



# **Haushaltsplan 2024**

# Vorbericht des Stadtkämmerers

## zum Haushaltsplan 2024

### der Stadt Lichtenfels und der Wohltätigkeitsstiftung

#### **I. Rechtsgrundlage und Inhalt des Vorberichts**

Dem Haushaltsplan ist ein Vorbericht beizufügen (§ 2 Abs. 2 Nr. 1 der Kommunalhaushaltsverordnung-Kameralistik (= KommHV-K)).

Der Vorbericht soll nach § 3 KommHV-K einen Überblick über den Stand und die Entwicklung der Haushaltswirtschaft geben.

Dabei ist auf die wichtigsten Einnahme- und Ausgabearten, die Investitionen, die Schulden, die Rücklagen und die Kassenlage im Haushaltsjahr einzugehen. Daneben sind auch die Ergebnisse der Vorjahre und vor allem die voraussichtliche Entwicklung in den Finanzplanungsjahren in die Betrachtung miteinzubeziehen. Denn künftige Investitionen und die damit verbundenen Nachfolgelasten müssen sich im Rahmen der dauernden Leistungsfähigkeit des Verwaltungshaushaltes bewegen.

#### **II. Entwicklung der Finanzsituation**

##### **1. Rückblick auf das Rechnungsergebnis des Jahres 2022**

Die Zuführung vom Verwaltungshaushalt an den Vermögenshaushalt 2022 war im Haushaltsplan mit 1.047.700 € veranschlagt; das Ergebnis hat sich auf 7.009.341,35 € verbessert. Dies ist hauptsächlich auf den Unterabschnitt 9000 zurückzuführen:

##### **Einnahmen**

Gewerbsteuer	+ 4.405.200,80 €
Umsatzsteuerbeteiligung	+ 176.181,-- €

Der Verwaltungshaushalt hat zum Ende des Haushaltsjahrs Gesamteinnahmen von 51.995.464,06 € (Ansatz: 46.613.500 €) (+ 5.381.964,06 €) und Gesamtausgaben (ohne Überschuss) von 44.986.122,71 € (Ansatz: 45.565.800 €) (- 579.677,29 €). Die höchste Einnahme war die Gewerbesteuer (10.905.200,80 €), vor der Einkommensteuerbeteiligung (10.610.512 €). Auf der Ausgabenseite sind die Personalausgaben (Deckungskreis 4) (12.131.149,12 €) und die Kreisumlage (10.742.170,83 €) die größten Posten.

Im Vermögenshaushalt waren dies die größten Ausgaben

Bezeichnung	HH-Stelle	Ansatz (inkl. Reste)	Ausgabe
Marktplatz 10: Abriss und Umbau	3411.9400	3.350.000 €	1.108.640,10 €
Krappenrother Berg: Straßenerneuerung	6300.9510	900.000 €	927.723,25 €
Grundschule am Markt: Sanierung Längsbau (KIP-S)	2112.9400	700.000 €	331.751,94 €

und dies die größten Einnahmen

Bezeichnung	HH-Stelle	Ansatz	Ergebnis
Zuwendungen Marktplatz 10	3411.3610	1.916.000 €	1.069.000,00 €
Zuwendung Krappenrother Berg	6300.3610	700.000 €	460.000,00 €
Investitionspauschale	9000.3614	350.000 €	333.470,00 €

Für den Ausgleich des Vermögenshaushalts war die Zuführung des Verwaltungshaushalts ausreichend, so dass der Allgemeinen Rücklage 429.461,96 € zugeführt werden konnten; nach Haushaltsplan war eine Entnahme i.H.v. 4.447.400 € vorgesehen.

Das Volumen des Vermögenshaushalts beläuft sich im Ergebnis auf 17.331.995,07 €; nach Haushaltsplan wären es 16.271.500 € gewesen (+ 1.060.495,07 €).

## **2. Rückblick auf das Rechnungsjahr 2023**

Die Zuführung vom Verwaltungshaushalt an den Vermögenshaushalt (= Überschuss des Verwaltungshaushaltes) 2023 war im Haushaltsplan mit 1.171.200 € veranschlagt. Es deutet sich eine Verbesserung des Überschusses auf ca. 3,2 Mio. € an. Hauptgrund ist ein leicht verbessertes Gewerbesteueraufkommen (+ ca. 600.000 €). Weiterhin ergaben sich niedrige sechsstellige Mehreinnahmen bei der Einkommensteuer- und Umsatzsteuerbeteiligung sowie bei den Benutzungsgebühren; außerdem liegen ein Großteil der tatsächlichen Ausgaben unterhalb der prognostizierten Ansätze.

Der Vermögenshaushalt 2023 schließt voraussichtlich mit Einnahmen i.H.v. ca. 5,4 Mio. € ab. Die Ausgaben belaufen sich auf rund 12,1 Mio. €. Durch den Überschuss des Verwaltungshaushaltes von rund 3,2 Mio. € verbleibt ein Fehlbetrag von etwa 3,5 Mio. €. Dieser kann durch eine Rücklagenentnahme (geplant waren ca. 6,6 Mio. € zu entnehmen) gestemmt werden. Die Allgemeine Rücklage weist damit Ende 2023 einen Stand von ca. 4,6 Mio. € auf. Unter der Berücksichtigung der gesetzlich vorgeschriebenen Mindestrücklage von rund 0,5 Mio. € verbleiben 4,1 Mio. € für den Haushaltsausgleich 2024.

Dies sind die größten investiven Ausgaben 2023 gewesen:

Bezeichnung	geschätztes Ergebnis
Marktplatz 10 – Abriss und Umbau	1,947 Mio. €
Herzog-Otto-Mittelschule: Einbau RLT-Anlagen	0,756 Mio. €
Grundschule am Markt: Sanierung Längsbau (KIP-S)	0,483 Mio. €

### **III. Haushaltssatzung 2024**

Die Haushaltssatzung hinsichtlich der Stadt gestaltet sich überblicksmäßig folgendermaßen:

	2023	2024
Verwaltungshaushalt – Einnahmen und Ausgaben	50.202.200 €	<b>53.416.000 €</b>
Vermögenshaushalt – Einnahmen und Ausgaben	19.544.400 €	<b>19.081.200 €</b>
Gesamtvolumen (Verwaltungs- und Vermögenshaushalt)	69.746.600 €	<b>72.497.200 €</b>
Kreditaufnahmen	-	<b>2.008.500 €</b>
Hebesatz Grundsteuer A	340 %	<b>340 %</b>
Hebesatz Grundsteuer B	360 %	<b>360 %</b>
Hebesatz Gewerbesteuer	380 %	<b>380 %</b>
Verpflichtungsermächtigungen	6.920.000 €	<b>7.115.000 €</b>
Höchstbetrag der Kassenkredite	4.000.000 €	<b>4.000.000 €</b>

### **IV. Verwaltungshaushalt 2024**

Im Folgenden werden die größten Veränderungen im Vergleich zu den Ansätzen des Vorjahres erläutert.

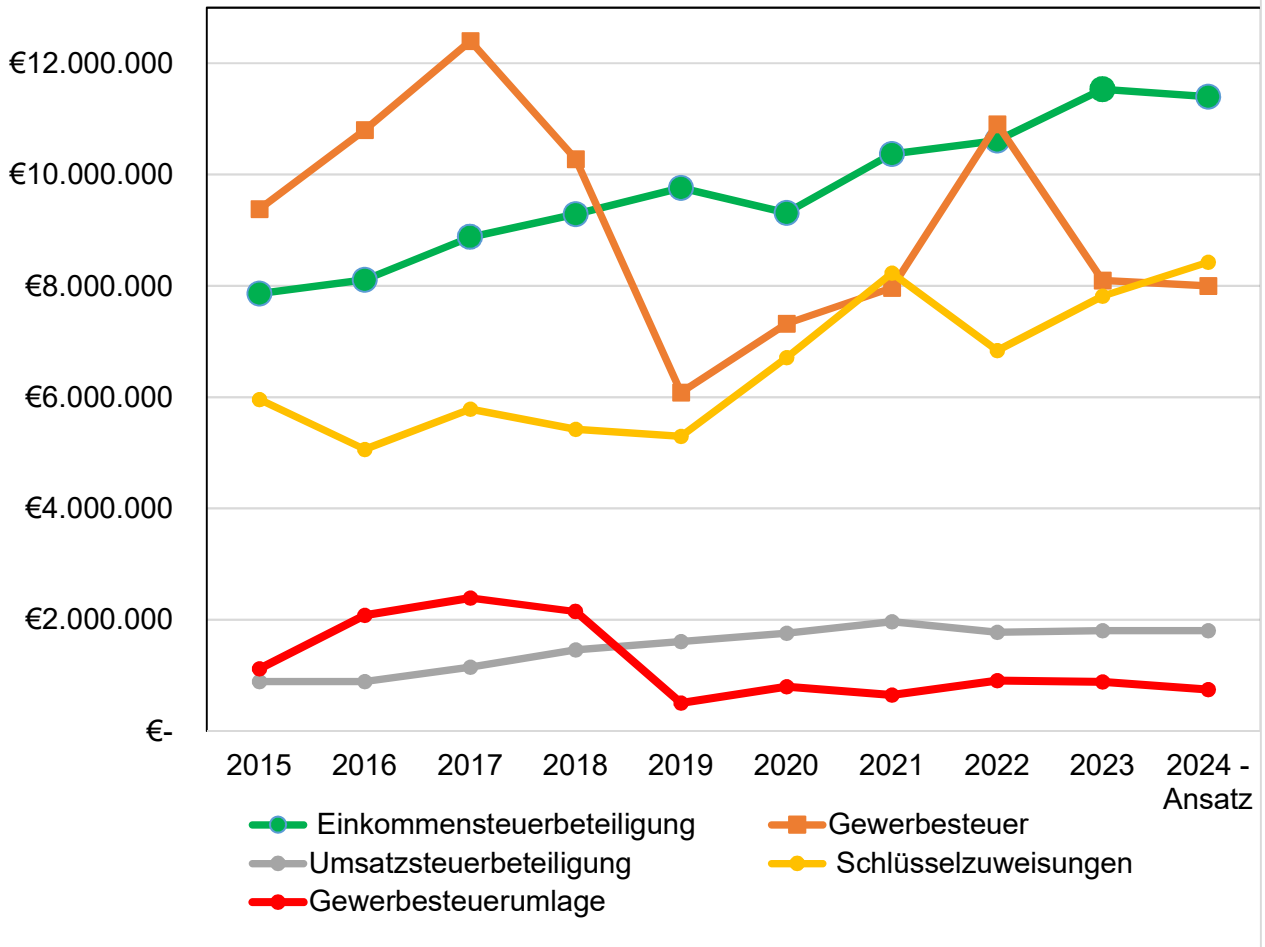
#### **a) Unterabschnitt 9000 – Steuern und Finanzaufweisungen, Umlagen**

Es können hier 1.344.500 € mehr an Einnahmen generiert werden, insbesondere da nur bei der Überlassung der Grunderwerbsteuer Mindereinnahmen zu erwarten sind. Am stärksten steigen die Gewerbesteuer und Schlüsselzuweisungen (mit mehr als einer halben Millionen mehr), während die Steigerung bei Beteiligungen bei der Einkommensteuer und Umsatzsteuer nur moderat ausfällt.

Die Entwicklung seit 2015 bei fünf wichtigen Posten im Unterabschnitt zeigt folgende Grafik:



## Steuern, Beteiligungen, Umlagen 2015-2024



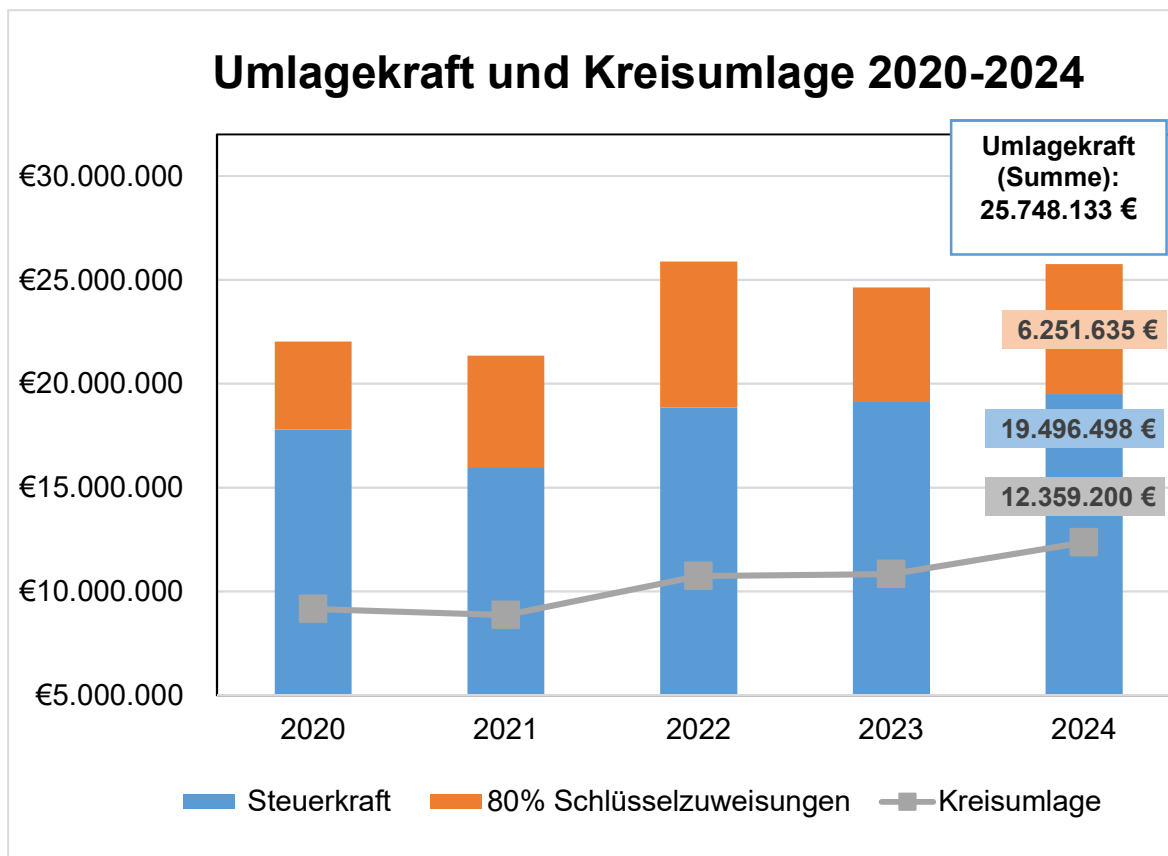
Die Steuerdaten der Stadt stehen im Einklang mit der schwierigen wirtschaftlichen Lage. Auch die Steuerkraft pro Einwohner 2024 bestätigt die unterdurchschnittlichen Werte der Stadt Lichtenfels im kommunalen Vergleich:

bayerische kreisangehörige Gemeinden zwischen 20.000 und 50.000 Einwohner	1.568 €
Oberfranken: kreisangehörige Gemeinden und kreisfreie Städte	1.232 €
Landkreis Lichtenfels: kreisangehörige Gemeinden	1.058 €
<b>Stadt Lichtenfels</b>	<b>954 €</b>

In dieser Statistik hat die Stadt als Einzige einen dreistelligen Wert. Im bayernweiten Vergleich beträgt die Steuerkraft der Stadt nur rund 60 % der Vergleichsgröße.

Bei den Ausgaben stehen im Unterabschnitt 9000 Ansatzerhöhungen von 1.154.300 €, so dass der Saldo nicht einmal 200.000 € besser dasteht als nach Vorjahresansätzen. Hauptgrund hierfür ist die zu erwartende Kreisumlagenenerhöhung um 4 Prozentpunkte auf 48 %. Dadurch, dass die Summe der Umlagekräfte im Landkreis im Vergleich von 2023 und 2024 sinkt (ca. 2,8 Mio. €), aber die der Stadt steigt (um mehr als 1 Mio. €), ist die Stadt in diesem Jahr überproportional durch die Erhöhung betroffen (eine um mehr als 1,5 Mio. € höhere Umlage).

Die städtische Umlagekraft beträgt rund 25,748 Mio. € (s. direkt unten: Steuerkraft 2024 (blau) (anhand der Steuereinnahmen 2022) + 80 % der Schlüsselzuweisungen 2023 (orange)).



## **b) Sonstige Einnahmen**

### Gruppe 11 – Benutzungsgebühren

Diese Einnahmen sind wesentlich höher angesetzt, da einige Gebühren und Entgelte für städtische Einrichtungen erhöht wurden bzw. eine Erhöhung geplant ist.

### Gruppe 17 - laufende Zuweisungen und Zuschüsse

Durch die Erhöhung des BayKiBiG-Basiswertes wird sich der Förderbetrag der Betriebskostenförderung hinsichtlich Kindertagesstätten für 2024 erhöhen. Allerdings fallen so auch die Zuschüsse an die Träger/ Einrichtungen entsprechend höher aus (s. Deckungskreis 20 – Zuschüsse, Erstattungen).

## **c) Deckungskreise (Anlage 1)**

### Deckungskreis 1 – Personal (4)

Die beschlossenen Tarifsteigerungen und Erhöhung der Beamtenbesoldung werden eingeplant.

### Deckungskreis 4 – Fahrzeuge (55)

Zur Differenzierung dieses „Kostenblocks“ wird ab dem Haushaltsjahr 2024 folgende neue Systematik in den Gruppierungen geführt:

- Leasing-Kosten (.5501)
- Treibstoffkosten (.5502)
- KFZ-Versicherung (.5503)
- KFZ-Steuer (.5504)
- sonstige Fahrzeugkosten (.5500)

### Neugestaltung der Deckungskreise

Zur Kostenkontrolle und der Etablierung von „Budgetverantwortlichkeiten“ wurden diese Deckungskreise neu gebildet:

- Deckungskreis 20 – Zuschüsse, Erstattungen, Mitgliedsbeiträge
- Deckungskreis 21 – Umsatzsteuer
- Deckungskreis 22 – Stadtwerke
- Deckungskreis 23 – Amt 1
- Deckungskreis 14 – Amt 2 (ehemaliger Deckungskreis „Veranstaltungen“)
- Deckungskreis 11 – Amt 3 (ehemaliger Deckungskreis „Zinsen“)
- Deckungskreis 24 – SG 32
- Deckungskreis 25 – Musikschule
- Deckungskreis 26 – Feuerwehr
- Deckungskreis 27 – Ganztags HOMS
- Deckungskreis 28 – Jugendzentrum
- Deckungskreis 29 – Amt 4
- Deckungskreis 13 – Bauhof (ehemaliger Deckungskreis „Schutzkleidung“)
- Deckungskreis 30 – Kläranlage

Der Deckungskreis 3 – Zweckausstattung – wurde aufgelöst und die Haushaltsstellen daraus wurden anderen Deckungskreisen zugeordnet.

### Deckungskreis 17 - Unterhalt Tiefbau (51)

Anhand der Ergebnisse 2023 und der Planungen für 2024 können Einsparungen von 360.000 € angesetzt werden.

#### **d) Sonstige Ausgaben**

Durch die Neugestaltung der Deckungskreise konnte ein Großteil der Ausgaben diesen zugeordnet werden.

#### **e) Zusammenfassung**

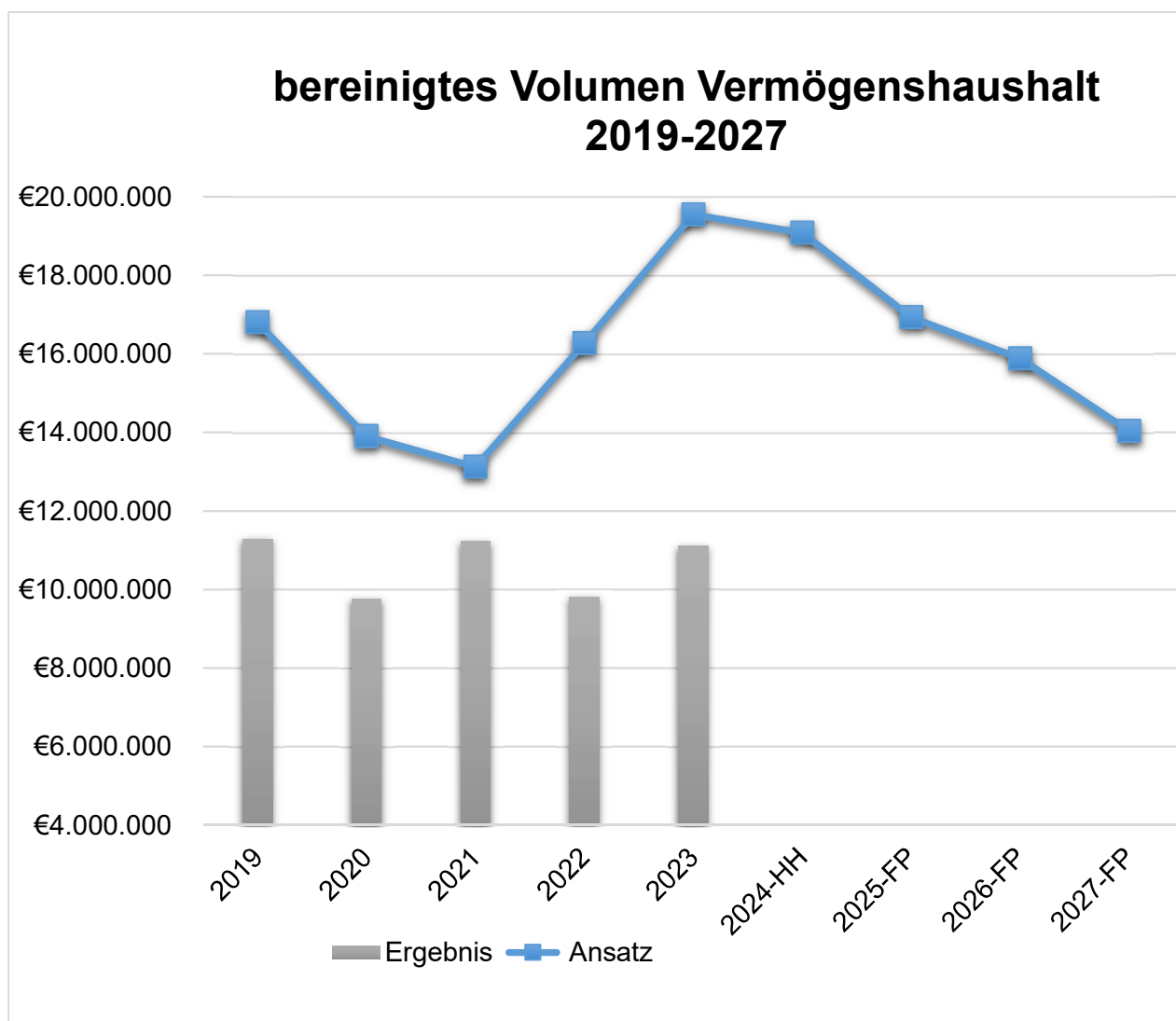
Der Überschuss des Verwaltungshaushaltes und somit die Zuführung zum Vermögenshaushalt beträgt 962.300 €. Dieser Wert liegt 208.900 € unter dem Vorjahreswert und ist in zweifacher Hinsicht problematisch.

Zum einen wird die gesetzlich vorgeschriebene Mindestzuführung (§ 22 Abs. 1 Satz 2 KommHV-K) nicht erreicht, da diese so hoch sein müsste wie der Betrag für die ordentliche Tilgungen (1.000.000 €). Die Differenz von 37.700 € muss somit durch Ersatzdeckungsmittel getragen werden (Rücklagenmittel, Beiträge oder Veräußerungserlöse aus dem Anlagevermögen (Grundstücksverkäufe)). Zum anderen beträgt die freie Finanzspanne nur 292.300 €. Ein mauer Wert in Anbetracht des geplanten Investitionsvolumens der Stadt in den nächsten Jahren.

## V. Vermögenshaushalt

Das Volumen des Vermögenshaushalts beträgt 2024 19.081.200 €. Nachstehende Grafik zeigt anhand der blauen Linie, dass der Vermögenshaushalt des Haushaltsjahres 2024 (2024-HH) den zweitgrößten Wert aufweist, nach dem Vorjahr. Seit 2023 sinken die Volumina.

Weiterhin verdeutlicht die Abbildung, dass die Ausgaben im tatsächlichen Haushaltsergebnis (grauer Balken) (Ausnahme: 2021) deutlicher geringer als nach Plan (blaue Linie) ausfallen.



Eine Übersicht über die Einnahmen und Ausgaben des Vermögenshaushalts ist die Anlage 2.

### a) Ausgaben

Folgende sind die größten Investitionen 2024, sortiert nach der Höhe des Betrags:

Bezeichnung	HH-Stelle	Ansatz
Marktplatz 10: Umbau, Abriss und Anpassungsmaßnahmen	3411.9400	3.900.000 €
Bayernstraße (Teil 2), Egerländerstraße, Pfälzerstraße	6300.9520, 7000.9542	1.610.000 €
BRK-KiGa Am Klinikum: Erweiterung 2 Gruppen, Baukostenz.	4641.9880	1.400.000 €
Kanalisation Tiefenroth und Gnellenroth	7001.9535	1.400.000 €
Ludwig-Richter-Straße 2,4: Fassaden-, Balkon-, Dachsan.	8800.9450	1.100.000 €

Die Kredittilgungen (9121.9771) betragen 1.000.000 €.

### b) Einnahmen

Auf der Einnahmenseite sind dies die größten Zuwendungen, beginnend mit dem höchsten Betrag:

Bezeichnung	HH-Stelle	Ansatz
Marktplatz 10: Städtebauförderung, Oberfrankenstiftung	3411.3610	3.715.000 €
RZWAS 2018: Kanal, Kläranlagen	7000.3610, 7181.3610	2.000.000 €
Baukostenzuschuss BRK KiGa Am Klinikum	4641.3610	800.000 €

Dies sind die höchsten sonstigen Einnahmen:

Bezeichnung	HH-Stelle	Ansatz
allgemeine Grundstücksverkäufe	6200.3400	1.500.000 €
Verkauf Nordgauer Straße 2	4311.3400	500.000 €
Investitionspauschale	9000.3614	330.000 €

### c) Haushaltsausgleich

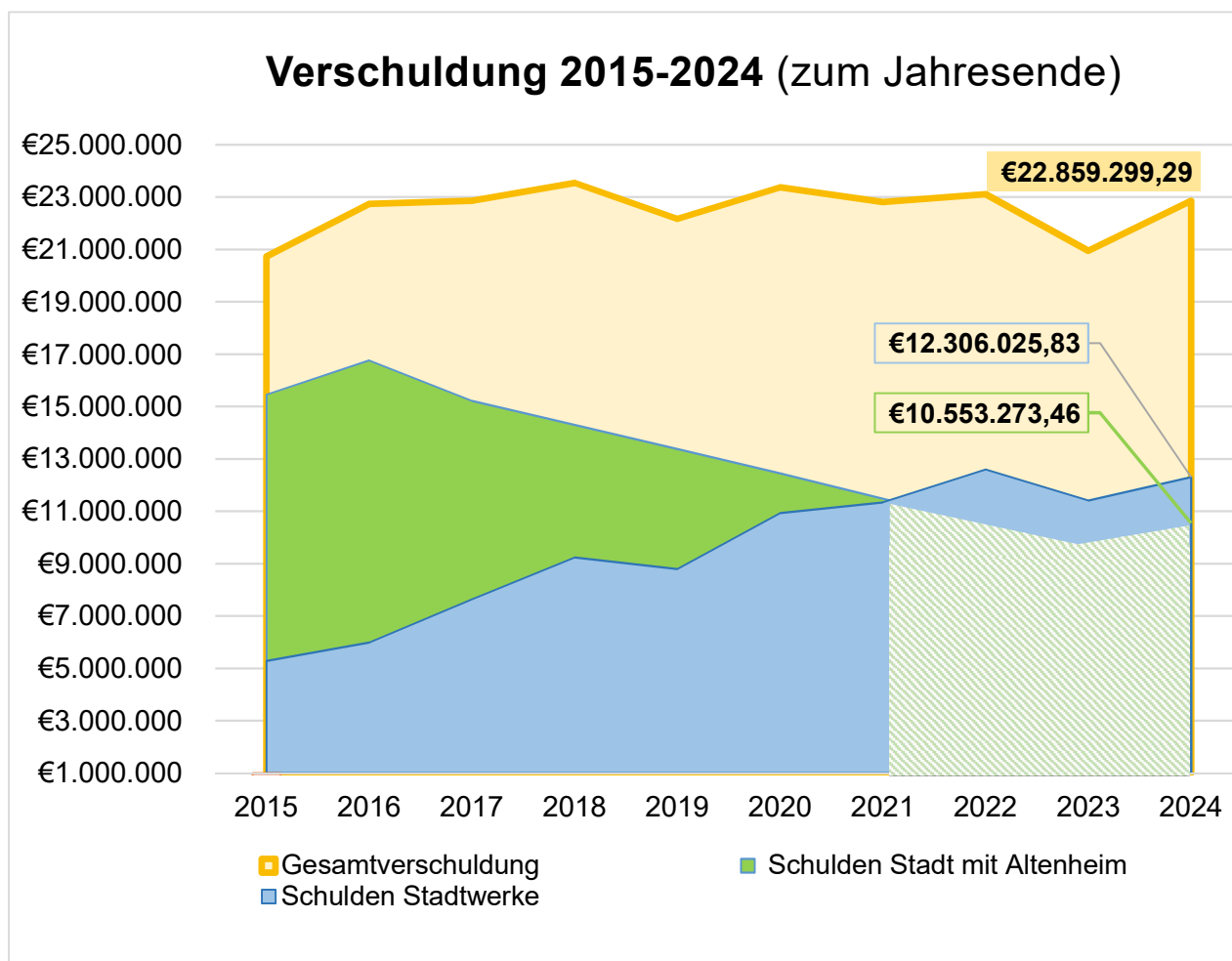
Um den Vermögenshaushalt auszugleichen, werden Kreditaufnahmen i.H.v. 2.008.500 € benötigt. Zusammen mit der Zuführung vom Verwaltungshaushalt i.H.v. 962.300 € und der Entnahme aus der Allgemeinen Rücklage i.H.v. 4.100.000 € wird der Haushaltsausgleich erreicht.

### d) Haushaltsausgabereste aus Vorjahren

Gebildet werden soll ein Haushaltsausgaberest von 1,0 Mio. € aus dem Vorjahr für die Umbau-maßnahmen am Marktplatz 10. Damit stehen in Summe 20.081.200 € im Vermögenshaushalt zur Verfügung.

## VI. Übersicht Schuldenstand (Anlage 5)

Die Entwicklung des Schuldenstands der Stadt Lichtenfels (mit ehemaligem Altenheim), der Stadtwerke und gesamt in den Jahren 2015-2024 kann der folgenden Grafik entnommen werden; beziffert sind die Werte zum 31.12.2024.



Die Verschuldung pro Einwohner (ohne Stadtwerke) zum 31.12.2022 liegt unter dem vergleichbaren Durchschnitt im bayerischen und Vergleich im Landkreis.

Landkreis Lichtenfels: kreisangehörige Gemeinden	969 €
bay. kreisangehörige Gemeinden zwischen 20.000 und 50.000 Einwohner	563 €
<b>Stadt Lichtenfels</b>	<b>544 €</b>

## **VII. Rücklagenstand 01.01.2024** (Anlage 6)

Die Allgemeine Rücklage hat einen Stand von rund 4,6 Mio. € zum Beginn des Haushaltsjahrs, mit voraussichtlichem Jahresabschluss 2023. Für das Haushaltsjahr 2024 stehen rund 4,1 Mio. € an Rücklagenmitteln unter Erhaltung der Mindestrücklage (ca. 0,5 Mio. €) zur Verfügung.

Für das Haushaltsjahr 2025 verbleiben somit keine Rücklagenmittel zum Haushaltsausgleich.

## **VIII. Kassenlage**

2023 konnte die Stadtkasse fast durchgehend eine gute Liquiditätslage vorweisen.

Das Kassenkreditvolumen wird wie im Vorjahr auf 4 Mio. € festgesetzt.

## **IX. Übersicht zur Beurteilung der dauernden Leistungsfähigkeit** (Seite 21)

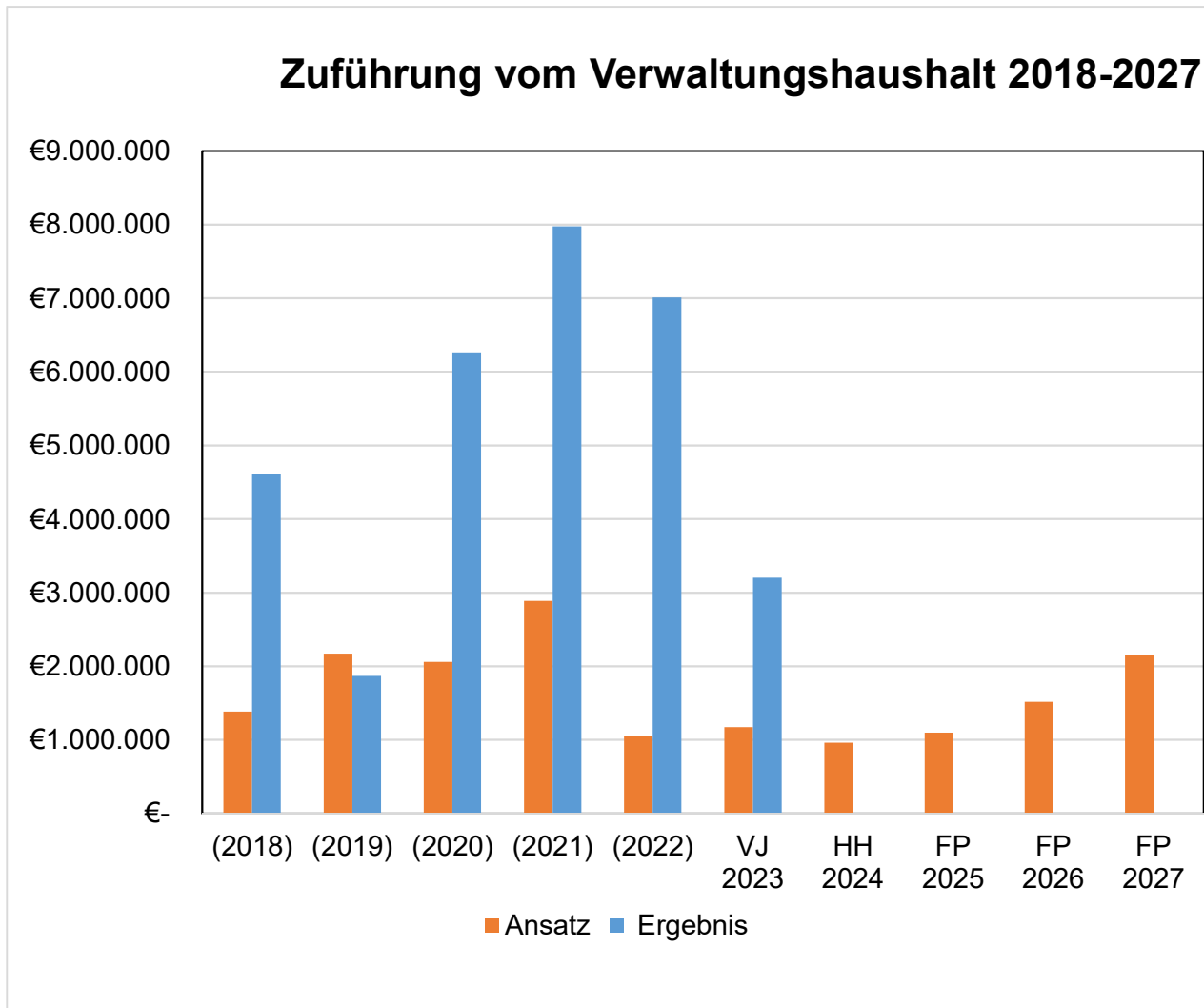
Die Übersicht zur Beurteilung der dauernden Leistungsfähigkeit ermittelt den Finanzspielraum der Haushaltsjahre 2022-2027. Der wichtigste Indikator ist hierbei das bereinigte Ergebnis (2.0).

Dieses beträgt für 2024 324.000 €, dem niedrigsten Wert der sechs Jahre in der Darstellung. Bis auf das Ergebnis 2022 und das dritte Jahr der Finanzplanung (2027) sind alle Werte nur sechsstellig.



## X. Finanzplanung und Investitionsprogramm (Anlage 8)

Im Finanzplanungszeitraum 2025-2027 ist eine Steigerung des Überschusses des Verwaltungshaushalts auf rund 2,1 Mio. € prognostiziert. Die Entwicklung seit 2018 zeigt diese Grafik:



Bei den Steuereinnahmen ist mit Steigerungen zu rechnen, ebenso bei den Schlüsselzuweisungen. Deutliche Verbesserungen bei den Jahresergebnissen sind nicht zu erwarten, weil sich Personal- und Sachkosten ebenso erhöhen.

Das Investitionsprogramm sieht für die Vermögenshaushalte Volumina zwischen 14,0 und 16,9 Mio. € vor. Auf der Ausgabenseite sind dies die größten Investitionen:

2113.9451 – Grundschule Leuchsental: Neubau mit 2 Hortgruppen

- Gesamtkosten: ca. 10 Mio. €
- Zeitraum: ab 2024

3411.9400 – Marktplatz 10: Umbau

- Gesamtkosten: ca. 12,0 Mio. €
- Zeitraum: 2022-2026

4641.9450 – Erweiterung Franziskus-Kita um 4 Krippengruppen

- Gesamtkosten: ca. 5,00 Mio. €
- Zeitraum: 2025-2027

6300.9552 – Straßenerneuerung Schlossstraße

- Gesamtkosten: ca. 2,0 Mio. €
- Zeitraum: 2025-2026

6350.9510 – Breitbandausbau (Landesförderprogramm Gigabit)

- Gesamtkosten: ca. 5,6 Mio. €
- Zeitraum: 2025-2027

7001.9535 – Kanalisation Tiefenroth und Gnellenroth

- Gesamtkosten: ca. 5,3 Mio. €
- Zeitraum: 2024-2025

Zur Finanzierung dieser Jahre werden auf der Einnahmenseite jährlich Kreditaufnahmen notwendig sein, in Summe 17,1 Mio. €. Die Neuverschuldung kann 2026 damit abgemildert werden, weil dann die Einnahmen aus den Erschließungskosten des Gewerbegebiets An der Zeil II erwartet werden.

Bei Entscheidungen über Investitionen sind daher weiterhin die grundsätzliche Notwendigkeit, der Umfang und der Zeitpunkt der Durchführung genau zu prüfen.

## **XI. Wirtschaftsplan der Stadtwerke** (Anlage 10)

Der Wirtschaftsplan der Stadtwerke (Sondervermögen der Stadt mit kaufmännischer Buchführung) stellt ebenfalls eine Anlage zum Haushaltsplan dar. Er wurde am 11. Dezember 2023 vom Stadtrat beschlossen.

Im Wirtschaftsplan der Stadtwerke sind für 2024 Kreditaufnahmen i.H.v. ca. 2,4 Mio. € zur Finanzierung des Vermögensplans vorgesehen.

Der Höchstbetrag der Kassenkredite wird auf 2 Mio. € festgesetzt.

## **XII. Wirtschaftsplan der BHL Biomasse Heizanlage Lichtenfels GmbH**

(Anlage 9)

Auszüge aus dem Wirtschaftsplan 2024 sowie dem Jahresabschluss 2022 sind in Anlage 9 enthalten. Da die Stadt Lichtenfels mit mehr als 50 % am Unternehmen beteiligt ist, sind diese Dokumente dem Haushaltsplan beizufügen.

## **XIII. Wohltätigkeitsstiftung**

Die Wohltätigkeitsstiftung hat im Verwaltungshaushalt und im Vermögenshaushalt Gesamteinnahmen und -ausgaben von je 600 €.

Da keine Zinserträge mehr erwirtschaftet werden, müssen die eingeplanten stiftungsgemäßen Zuschüsse über eine Rücklageentnahme finanziert werden.

## **XIV. Zusammenfassung und Ausblick**

Die schwierige wirtschaftliche Gesamtlage spiegelt sich leider auch im Haushaltsplan der Stadt Lichtenfels für das Jahr 2024 wieder. Die nur leicht steigenden Steuereinnahmen und der Zuwachs bei den Schlüsselzuweisungen können zwar die Ausgabensteigerungen bei Personal- und Sachkosten kompensieren. Doch sorgt die geplante Kreisumlagererhöhung um mehr als 1,5 Mio. € dafür, dass der Überschuss des Verwaltungshaushaltes nicht in der Höhe ausfällt, dass die ordentlichen Tilgungen bedient werden können; die Mindestzuführung wird so knapp nicht erreicht.

Der magere Überschuss des Verwaltungshaushalts sorgt dafür, dass für den Ausgleich des Vermögenshaushalts sämtliche noch verfügbaren Mittel aus der Allgemeinen Rücklage und erstmals seit 2016 eine Kreditneuaufnahme benötigt werden. Das Volumen des Vermögenshaushalts bleibt mit über 19 Mio. € auf einem sehr hohen Niveau. Hier schlägt das Großprojekte der letzten Jahre, der Umbau des Marktplatzes 10 mit Gesamtkosten von fast 12 Mio., auch 2024 stark zu Buche.

In der mittelfristigen Finanzplanung ab 2025 sind jährlich neue Kreditaufnahme enthalten, in Summe fast 17,1 Mio. €. Dies ist in höher als der Schuldenstand Ende 2024 (10,6 Mio. €). Grund

hierfür ist das beachtliche Investitionsvolumen der Stadt in diesem Zeitraum. Prägend hierin bleiben mittelgroße Projekte (u.a. Ausbau von Kita-Plätzen, Breitbandausbau), bevor ab 2026 wieder mehrjährig für das nächste Großprojekte, dem Neubau Grundschule Roth, Millionenbeträge veranschlagt werden.

Besonders belastet werden die Stadtfinanzen durch das Ende der Niedrigzinsphase. Neuverschuldungen (und ebenso Umschuldungen) haben sich seit dem Ukraine-Krieg massiv verteuert. Höhere Zinsen sorgen dafür, dass Zins- und Tilgungszahlungen länger an- und höher ausfallen. Damit geraten sowohl Verwaltungs- und Vermögenshaushalt mehr unter Druck.

Erleichternd kann aktuell noch festgestellt werden, dass die Verschuldung des Kernhaushaltes unterdurchschnittlich ist. Sorge bereitet der Blick auf die Steuerkraft pro Einwohner. Weiterhin verbleibt die Stadt unterhalb des Niveaus im Landkreis-, Oberfranken und Bayernvergleich.

Daher gelten die Grundsätze solider Finanzpolitik aus dem Haushalts- und Kommunalrecht – Prüfung der Notwendigkeit von Ausgaben, Vorrang von Pflichtaufgaben vor freiwilligen Aufgaben – umso mehr. Wie in den vergangenen Jahren ist der Haushaltsvollzug einer ständigen Kontrolle zu unterwerfen. Der Stadtrat ist über die laufende Entwicklung der Finanzlage der Stadt zu informieren.

Lichtenfels, 18.03.2024

A handwritten signature in blue ink, appearing to read 'Först'.

Först  
Stadtkämmerer

# Inhaltsverzeichnis

Seite

## A) Haushaltssatzung und Haushaltsplan der Stadt Lichtenfels

Haushaltssatzung

Gesamtplan:	1. Zusammenfassung der Einnahmen, Ausgaben und Verpflichtungsermächtigungen	1
	2. Haushaltsquerschnitt	5
	3. Gruppierungsübersicht	13
	Übersicht zur Beurteilung der dauernden Leistungsfähigkeit	21
<b>Einzelpläne:</b>	Verwaltungshaushalt	23
	Vermögenshaushalt	159

## B) Anlagen

Anlage 1	Deckungskreisübersicht
Anlage 2a	Übersicht Ausgaben Vermögenshaushalt
Anlage 2b	Übersicht Einnahmen Vermögenshaushalt
Anlage 3	Stellenplan
Anlage 4	Übersicht über die aus Verpflichtungsermächtigungen voraussichtlich fällig werdenden Ausgaben
Anlage 5	Übersicht über den voraussichtlichen Stand der Schulden
Anlage 6	Übersicht über den voraussichtlichen Stand der Rücklagen
Anlage 7	Übersicht über die Anordnungsstellen
Anlage 8	Investitionsprogramm mit Finanzplan
Anlage 9	Wirtschaftsplan BHL Biomasse
Anlage 10	Wirtschaftsplan Stadtwerke

# Haushaltssatzung

## der Stadt Lichtenfels (Landkreis Lichtenfels)

### für das Haushaltsjahr 2024

Aufgrund des Art. 63 ff. der Gemeindeordnung erlässt die Stadt Lichtenfels folgende Haushaltssatzung:

#### § 1

Der als Anlage beigefügte **Haushaltsplan** für das Haushaltsjahr 2024 wird hiermit festgesetzt; er schließt

im Verwaltungshaushalt in den Einnahmen und Ausgaben mit	<b>53.416.000 €</b>
und im Vermögenshaushalt in den Einnahmen und Ausgaben mit ab.	<b>19.081.200 €</b>

#### § 2

1. Der Gesamtbetrag der Kreditaufnahmen für Investitionen und Investitionsförderungsmaßnahmen für den Haushalt der **Stadt** wird auf **2.008.500 €** festgesetzt.
2. Der Gesamtbetrag für Kreditaufnahmen zur Finanzierung von Ausgaben nach dem Vermögensplan der **Stadtwerke** wird auf **2.419.675,37 €** festgesetzt.

#### § 3

1. Der Gesamtbetrag der Verpflichtungsermächtigungen im Vermögenshaushalt wird auf **7.115.000 €** festgesetzt.
2. Verpflichtungsermächtigungen im Vermögensplan der **Stadtwerke** werden nicht festgesetzt.

#### § 4

Die Steuersätze (Hebesätze) für nachstehende Gemeindesteuern werden wie folgt festgesetzt:

1. Grundsteuer
  - a) für die land- und forstwirtschaftlichen Betriebe (A) **340 v.H.**
  - b) für die Grundstücke (B) **360 v.H.**
2. Gewerbesteuer **380 v.H.**

## § 5

1. Der Höchstbetrag der Kassenkredite zur rechtzeitigen Leistung von Ausgaben nach dem Haushaltsplan wird auf **4.000.000 €** festgesetzt.
2. Der Höchstbetrag der Kassenkredite zur rechtzeitigen Leistung von Ausgaben nach dem Wirtschaftsplan der **Stadtwerke** wird auf **2.000.000 €** festgesetzt.

## § 6

Diese Haushaltssatzung tritt mit dem 01. Januar 2024 in Kraft.

Lichtenfels,  
Stadt Lichtenfels

Andreas Hügerich  
Erster Bürgermeister

# Gesamtplan für das Haushaltsjahr 2024

## 1. Zusammenfassung der Einnahmen, Ausgaben und Verpflichtungsermächtigungen

- in EUR -



## Gesamtplan für das Haushaltsjahr 2024

Einzelplan		Haushaltsansatz					Ergebnisse der Jahresrechnung	
		Haushaltsjahr 2024			Vorjahr 2023		2022	
Nr.	Bezeichnung	Einnahmen EUR	Ausgaben EUR		Einnahmen EUR	Ausgaben EUR	Einnahmen EUR	Ausgaben EUR
1	2	3	4	5	6	7	8	9
	<b>Verwaltungshaushalt</b>							
0	Allgemeine Verwaltung	707.900	4.636.400		665.700	4.840.300	697.592,06	4.300.145,70
1	Öffentliche Sicherheit und Ordnung	258.600	1.333.700		223.600	1.217.500	214.682,87	1.080.879,75
2	Schulen	444.300	2.269.800		451.000	2.405.500	450.327,27	1.991.212,34
3	Wissenschaft, Forschung, Kulturpflege	305.700	1.825.200		237.700	1.647.900	204.650,11	1.406.906,46
4	Soziale Sicherung	5.612.800	10.134.800		4.681.900	8.189.200	4.375.309,94	7.947.276,14
5	Gesundheit, Sport, Erholung	806.400	2.881.600		640.600	2.722.900	636.363,70	2.667.026,73
6	Bau- und Wohnungswesen, Verkehr	471.900	4.221.100		472.500	4.557.700	523.669,43	4.435.530,14
7	Öffentl. Einrichtungen, Wirtschaftsförderung	7.715.400	10.842.800		7.233.500	10.136.500	7.041.637,34	8.759.642,06
8	Wirtschaftl. Unternehmen, Grund- und Sondervermögen	1.647.900	918.100		1.712.700	1.114.600	1.709.728,02	636.557,23
9	Allgemeine Finanzwirtschaft	35.445.100	14.352.500		33.883.000	13.370.100	36.141.503,32	18.770.287,51
<b>0-9</b>	<b>Zusammen</b>	<b>53.416.000</b>	<b>53.416.000</b>		<b>50.202.200</b>	<b>50.202.200</b>	<b>51.995.464,06</b>	<b>51.995.464,06</b>

## Gesamtplan für das Haushaltsjahr 2024

Einzelplan		Haushaltsansatz					Ergebnisse der Jahresrechnung	
		Haushaltsjahr 2024			Vorjahr 2023		2022	
Nr.	Bezeichnung	Einnahmen EUR	Ausgaben EUR	Verpfl.-Erm. EUR	Einnahmen EUR	Ausgaben EUR	Einnahmen EUR	Ausgaben EUR
1	2	3	4	5	6	7	8	9
	<b>Vermögenshaushalt</b>							
0	Allgemeine Verwaltung	46.000	176.500	0	44.000	171.500	36.391,34	240.054,51
1	Öffentliche Sicherheit und Ordnung	302.700	353.500	0	336.600	773.000	-2.343,61	79.188,97
2	Schulen	691.400	1.058.000	0	2.071.900	2.115.800	373.900,03	978.302,59
3	Wissenschaft, Forschung, Kulturpflege	3.853.900	4.077.300	0	2.934.300	3.975.300	1.148.726,04	1.428.101,32
4	Soziale Sicherung	1.399.800	1.878.000	0	531.000	1.811.400	146.501,13	373.844,69
5	Gesundheit, Sport, Erholung	144.000	247.300	0	112.600	302.900	0,00	212.275,92
6	Bau- und Wohnungswesen, Verkehr	2.715.100	5.334.000	0	1.687.900	5.763.500	874.181,52	3.659.570,47
7	Öffentl. Einrichtungen, Wirtschaftsförderung	2.296.500	3.612.000	0	3.554.500	2.806.500	232.721,03	1.630.855,98
8	Wirtschaftl. Unternehmen, Grund- und Sondervermögen	231.000	1.344.600	0	145.000	850.500	125.228,67	409.284,22
9	Allgemeine Finanzwirtschaft	7.400.800	1.000.000	0	8.126.600	974.000	14.396.688,92	8.320.516,40
<b>0-9</b>	<b>Zusammen</b>	<b>19.081.200</b>	<b>19.081.200</b>	<b>0</b>	<b>19.544.400</b>	<b>19.544.400</b>	<b>17.331.995,07</b>	<b>17.331.995,07</b>
	<b>Gesamthaushalt</b>	<b>72.497.200</b>	<b>72.497.200</b>	<b>0</b>	<b>69.746.600</b>	<b>69.746.600</b>	<b>69.327.459,13</b>	<b>69.327.459,13</b>



# Gesamtplan für das Haushaltsjahr 2024

## 2. Haushaltsquerschnitt – Einzelpläne 0 – 8

- in EUR -



Gemeinde

## 1 Stadt Lichtenfels

Gld. Nr.	Aufgabenbereich	Einnahmen aus Verwaltung und Betrieb 10 - 17	Sonstige Finanzeinnahmen 20 - 22	Personalausgaben 40 - 46	Sächl. Verw. u. Betr.aufwand, w. Finanzausg. 50 - 68, 84	Zuweisungen und Zuschüsse 70 - 78	Zuschußbedarf oder Überschuß	Objektbez.Einnahmen des Vermögens-HH	Baumaßnahmen 94 - 96	Sonstige Investitionsausgaben 92, 93, 98, 991	Verpflichtungsermächtigungen
	Gruppierungsziffer		24 - 26, 28					32 - 36			
		EUR	EUR	EUR	EUR	EUR	EUR	EUR	EUR	EUR	EUR
1	2	3	4	5	6	7	8	9	10	11	12
29	Sonstiges Schulwesen <i>Je EW.</i>	175.000 9	0 0	0 0	274.100 14	1.200 0	-100.300 -5	0 0	0 0	0 0	0 0
<b>2</b>	<b>Schulen</b> <i>Je EW.</i>	<b>444.300</b> 22	<b>0</b> 0	<b>98.800</b> 5	<b>2.032.800</b> 101	<b>138.200</b> 7	<b>-1.825.500</b> -90	<b>691.400</b> 34	<b>543.000</b> 27	<b>515.000</b> 25	<b>0</b> 0
31	Wissenschaft und Forschung <i>Je EW.</i>	0 0	0 0	0 0	0 0	150.000 7	-150.000 -7	118.900 6	30.000 1	0 0	0 0
32	Museen, Sammlungen, Ausstellungen <i>Je EW.</i>	6.600 0	0 0	123.100 6	70.600 3	0 0	-187.100 -9	17.800 1	56.000 3	0 0	0 0
33	Theater, Konzerte, Musikpflege <i>Je EW.</i>	225.000 11	0 0	436.100 22	9.800 0	5.100 0	-226.000 -11	0 0	0 0	1.500 0	0 0
34	Heimat- und sonstige Kulturpflege <i>Je EW.</i>	9.500 0	2.200 0	0 0	240.900 12	42.500 2	-271.700 -13	3.715.000 183	3.920.000 193	5.000 0	0 0
35	Volksbildung <i>Je EW.</i>	19.200 1	0 0	228.800 11	66.400 3	0 0	-276.000 -14	0 0	0 0	0 0	0 0
36	Naturschutz, Denkmalschutz und -pflege <i>Je EW.</i>	43.200 2	0 0	28.500 1	396.600 20	17.800 1	-399.700 -20	0 0	12.600 1	0 0	0 0
37	Kirchen <i>Je EW.</i>	0 0	0 0	400 0	8.600 0	0 0	-9.000 0	0 0	45.000 2	5.000 0	0 0
<b>3</b>	<b>Wissenschaft, Forschung, Kulturpflege</b> <i>Je EW.</i>	<b>303.500</b> 14	<b>2.200</b> 0	<b>816.900</b> 40	<b>792.900</b> 38	<b>215.400</b> 10	<b>-1.519.500</b> -74	<b>3.851.700</b> 190	<b>4.063.600</b> 200	<b>11.500</b> 0	<b>0</b> 0
43	Einrichtungen der Sozialhilfe und der Kriegsopferfürsorge <i>Je EW.</i>	377.600 19	0 0	18.400 1	627.200 31	15.000 1	-283.000 -14	533.000 26	255.000 13	0 0	0 0
46	Eigene Einrichtungen der Jugendhilfe <i>Je EW.</i>	5.235.200 258	0 0	221.500 11	589.800 29	8.661.500 427	-4.237.600 -209	800.000 39	220.000 11	1.403.000 69	0 0

Gemeinde

## 1 Stadt Lichtenfels

Gld. Nr.	Aufgabenbereich	Einnahmen aus Verwaltung und Betrieb 10 - 17	Sonstige Finanzeinnahmen 20 - 22	Personalausgaben 40 - 46	Sächl. Verw. u. Betr.aufwand, w. Finanzausg. 50 - 68, 84	Zuweisungen und Zuschüsse 70 - 78	Zuschußbedarf oder Überschuß	Objektbez.Einnahmen des Vermögens-HH	Baumaßnahmen 94 - 96	Sonstige Investitionsausgaben 92, 93, 98, 991	Verpflichtungsermächtigungen
	Gruppierungsziffer		24 - 26, 28					32 - 36			
		EUR	EUR	EUR	EUR	EUR	EUR	EUR	EUR	EUR	EUR
1	2	3	4	5	6	7	8	9	10	11	12
47	Förderung anderer Träger der Wohlfahrtspflege	0	0	0	0	1.300	-1.300	32.000	0	0	0
	<i>Je EW.</i>	0	0	0	0	0	0	2	0	0	0
49	Sonstige soziale Angelegenheiten	0	0	0	0	100	-100	0	0	0	0
	<i>Je EW.</i>	0	0	0	0	0	0	0	0	0	0
<b>4</b>	<b>Soziale Sicherung</b>	<b>5.612.800</b>	<b>0</b>	<b>239.900</b>	<b>1.217.000</b>	<b>8.677.900</b>	<b>-4.522.000</b>	<b>1.365.000</b>	<b>475.000</b>	<b>1.403.000</b>	<b>0</b>
	<i>Je EW.</i>	277	0	12	60	428	-223	67	24	69	0
54	Sonstige Einrichtungen und Maßnahmen der Gesundheitspflege	0	0	0	0	1.100	-1.100	0	0	0	0
	<i>Je EW.</i>	0	0	0	0	0	0	0	0	0	0
55	Förderung des Sports	0	0	0	0	25.000	-25.000	0	0	20.000	0
	<i>Je EW.</i>	0	0	0	0	1	-1	0	0	1	0
56	Eigene Sportstätten	54.100	0	600	282.400	0	-228.900	0	0	0	0
	<i>Je EW.</i>	3	0	0	14	0	-11	0	0	0	0
57	Badeanstalten	455.700	0	620.500	1.068.600	0	-1.233.400	0	45.400	91.700	0
	<i>Je EW.</i>	22	0	31	53	0	-61	0	2	5	0
58	Park- und Gartenanlagen	2.000	0	382.400	223.400	0	-603.800	144.000	40.000	41.000	0
	<i>Je EW.</i>	0	0	19	11	0	-30	7	2	2	0
59	Sonst. Erholungseinrichtungen	294.600	0	0	277.600	0	17.000	0	8.400	800	0
	<i>Je EW.</i>	15	0	0	14	0	1	0	0	0	0
<b>5</b>	<b>Gesundheit, Sport, Erholung</b>	<b>806.400</b>	<b>0</b>	<b>1.003.500</b>	<b>1.852.000</b>	<b>26.100</b>	<b>-2.075.200</b>	<b>144.000</b>	<b>93.800</b>	<b>153.500</b>	<b>0</b>
	<i>Je EW.</i>	40	0	50	92	1	-102	7	4	8	0
60	Bauverwaltung	11.500	0	1.184.900	67.200	6.000	-1.246.600	0	0	6.000	0
	<i>Je EW.</i>	1	0	58	3	0	-61	0	0	0	0
61	Städtebauliche Planung, Städtebauförderung u.ä.	52.000	0	113.100	138.800	15.200	-215.100	386.000	413.500	0	0
	<i>Je EW.</i>	3	0	6	7	1	-11	19	20	0	0

Gemeinde

## 1 Stadt Lichtenfels

Gld. Nr.	Aufgabenbereich	Einnahmen aus Verwaltung und Betrieb 10 - 17	Sonstige Finanzeinnahmen 20 - 22	Personalausgaben 40 - 46	Sächl. Verw. u. Betr.aufwand, w. Finanzausg. 50 - 68, 84	Zuweisungen und Zuschüsse 70 - 78	Zuschußbedarf oder Überschuß	Objektbez.Einnahmen des Vermögens-HH	Baumaßnahmen 94 - 96	Sonstige Investitionsausgaben 92, 93, 98, 991	Verpflichtungsermächtigungen
	Gruppierungsziffer		24 - 26, 28					32 - 36			
		EUR	EUR	EUR	EUR	EUR	EUR	EUR	EUR	EUR	EUR
1	2	3	4	5	6	7	8	9	10	11	12
62	Wohnungsbauförderung und Wohnungsfürsorge	0	0	0	0	0	0	1.714.000	395.000	100.000	0
	<i>Je EW.</i>	0	0	0	0	0	0	85	19	5	0
63	Gemeindestraßen	337.000	0	837.600	917.900	0	-1.418.500	500.400	3.870.000	106.000	0
	<i>Je EW.</i>	17	0	41	45	0	-70	25	197	5	0
67	Straßenbeleuchtung und Straßenreinigung	21.000	0	0	826.400	0	-805.400	0	100.000	84.000	0
	<i>Je EW.</i>	1	0	0	41	0	-40	0	5	4	0
68	Parkeinrichtungen	50.400	0	0	37.000	30.000	-16.600	0	0	0	0
	<i>Je EW.</i>	2	0	0	2	1	-1	0	0	0	0
69	Wasserläufe, Wasserbau	0	0	0	47.000	0	-47.000	114.700	246.000	13.500	0
	<i>Je EW.</i>	0	0	0	2	0	-2	6	12	1	0
<b>6</b>	<b>Bau- und Wohnungswesen, Verkehr</b>	<b>471.900</b>	<b>0</b>	<b>2.135.600</b>	<b>2.034.300</b>	<b>51.200</b>	<b>-3.749.200</b>	<b>2.715.100</b>	<b>5.024.500</b>	<b>309.500</b>	<b>0</b>
	<i>Je EW.</i>	24	0	105	100	2	-185	135	247	15	0
70	Abwasserbeseitigung	3.321.500	100	172.900	1.668.700	6.000	1.474.000	754.000	3.020.000	16.000	0
	<i>Je EW.</i>	164	0	9	82	0	73	37	149	1	0
71	Abwasserbeseitigung	49.300	0	555.900	1.331.100	0	-1.837.700	1.522.500	110.000	69.300	0
	<i>Je EW.</i>	2	0	27	66	0	-97	75	5	3	0
72	Abfallbeseitigung	0	0	0	6.300	0	-6.300	0	35.000	0	0
	<i>Je EW.</i>	0	0	0	0	0	0	0	2	0	0
73	Märkte	22.300	0	0	269.400	0	-247.100	0	0	0	0
	<i>Je EW.</i>	1	0	0	13	0	-12	0	0	0	0
75	Bestattungswesen	521.700	0	22.100	692.300	0	-192.700	0	97.500	5.000	0
	<i>Je EW.</i>	26	0	1	34	0	-10	0	5	0	0
76	Sonstige öffentliche Einrichtungen	174.500	0	0	567.900	0	-393.400	0	0	9.200	0
	<i>Je EW.</i>	9	0	0	28	0	-19	0	0	0	0



Gemeinde

## 1 Stadt Lichtenfels

Gld. Nr.	Aufgabenbereich	Einnahmen aus Verwaltung und Betrieb 10 - 17	Sonstige Finanzeinnahmen 20 - 22	Personalausgaben 40 - 46	Sächl. Verw. u. Betr.aufwand, w. Finanzausg. 50 - 68, 84	Zuweisungen und Zuschüsse 70 - 78	Zuschußbedarf oder Überschuß	Objektbez.Einnahmen des Vermögens-HH	Baumaßnahmen 94 - 96	Sonstige Investitionsausgaben 92, 93, 98, 991	Verpflichtungsermächtigungen
	Gruppierungsziffer		24 - 26, 28					32 - 36			
		EUR	EUR	EUR	EUR	EUR	EUR	EUR	EUR	EUR	EUR
1	2	3	4	5	6	7	8	9	10	11	12
77	Hilfsbetriebe der Verwaltung <i>Je EW.</i>	3.517.500 173	0 0	4.229.700 209	294.700 15	0 0	-1.006.900 -50	20.000 1	185.000 9	65.000 3	0 0
79	Fremdenverkehr, sonst. Förderung von Wirtschaft und Verkehr <i>Je EW.</i>	108.500 5	0 0	439.900 22	415.900 21	170.000 8	-917.300 -45	0 0	0 0	0 0	0 0
7	Öffentl. Einrichtungen, Wirtschaftsförderung <i>Je EW.</i>	7.715.300 380	100 0	5.420.500 268	5.246.300 259	176.000 8	-3.127.400 -154	2.296.500 113	3.447.500 170	164.500 7	0 0
81	Versorgungsunternehmen <i>Je EW.</i>	21.000 1	845.000 42	0 0	0 0	0 0	866.000 43	71.000 4	69.000 3	62.600 3	0 0
85	Land- und forstwirtschaftliche Unternehmen <i>Je EW.</i>	45.000 2	0 0	0 0	62.400 3	0 0	-17.400 -1	0 0	0 0	0 0	0 0
88	Allgemeines Grundvermögen <i>Je EW.</i>	736.900 36	0 0	299.400 15	556.300 27	0 0	-118.800 -6	160.000 8	1.180.000 58	33.000 2	0 0
8	Wirtschaftl. Unternehmen, Grund- und Sondervermögen <i>Je EW.</i>	802.900 39	845.000 42	299.400 15	618.700 30	0 0	729.800 36	231.000 12	1.249.000 61	95.600 5	0 0
	Gesamt <i>Je EW.</i>	17.085.600 841	885.300 44	13.999.900 691	15.746.100 775	9.317.500 458	-21.092.600 -1040	11.643.400 575	15.068.400 742	3.010.600 147	0 0

# Gesamtplan für das Haushaltsjahr 2024

## 2. Haushaltsquerschnitt – Einzelplan 9

- in EUR -

Gemeinde

## 1 Stadt Lichtenfels

Gld. Nr.	Aufgabenbereich	Steuern und allgemeine Zuweisungen 00 - 08	Einn.aus Verw. u. Betrieb, sonst Finanzeinn. 158,20,21,23,	Deckungsreserve 47, 85	Sonstige Finanz- ausgaben 80 - 84, 86	Zuschußbedarf oder Überschuß	Sonstige Einnahmen des Vermögens-HH 30, 31, 36, 37,	Sonstige Ausgaben des Vermögens-HH 90, 91, 97,
	Gruppierungsziffer		26-28				38	990, 991, 992
		EUR	EUR	EUR	EUR	EUR	EUR	EUR
1	2	3	4	5	6	7	8	9
90	Steuern, allgemeine Zuweisungen und allgemeine Umlagen <i>Je EW.</i>	33.574.200 1656	0 0	0 0	13.105.200 646	20.469.000 1009	330.000 16	0 0
91	Sonstige allgemeine Finanzwirtschaft <i>Je EW.</i>	0 0	1.870.900 92	145.000 7	1.102.300 54	623.600 31	7.070.800 349	1.000.000 49
<b>9</b>	<b>Allgemeine Finanzwirtschaft</b> <i>Je EW.</i>	<b>33.574.200</b> <b>1656</b>	<b>1.870.900</b> <b>92</b>	<b>145.000</b> <b>7</b>	<b>14.207.500</b> <b>700</b>	<b>21.092.600</b> <b>1040</b>	<b>7.400.800</b> <b>365</b>	<b>1.000.000</b> <b>49</b>
	<b>Gesamt</b> <i>Je EW.</i>	<b>33.574.200</b> <b>1656</b>	<b>1.870.900</b> <b>92</b>	<b>145.000</b> <b>7</b>	<b>14.207.500</b> <b>700</b>	<b>21.092.600</b> <b>1040</b>	<b>7.400.800</b> <b>365</b>	<b>1.000.000</b> <b>49</b>

# Gesamtplan für das Haushaltsjahr 2024

## 3. Gruppierungsübersicht

- in EUR -

## Gruppierungsübersicht

Grupp.-Nr.	Bezeichnung der Hauptgruppen, Gruppen und Untergruppen	Ansatz	je	Ansatz	Rechnungs.-Erg.
		2024	Einwohner in	2023	2022
		EUR	EUR	EUR	EUR
<b>Einnahmen</b>					
<b>E I N N A H M E N D E S V E R W A L T U N G S H A U S H A L T E S</b>					
-----					
<b>0</b>	<b>Steuern, Allgemeine Zuweisungen</b>				
<b>00</b>	<b>Realsteuern</b>				
000	Grundsteuer A	107.900	5,32	107.700	105.724,32
001	Grundsteuer B	2.262.000	111,55	2.177.300	2.165.208,25
003	Gewerbesteuer (brutto)	8.000.000	394,52	7.500.000	10.862.898,01
<b>00</b>	<b>ZWISCHENSUMME</b>	<b>10.369.900</b>	<b>511,39</b>	<b>9.785.000</b>	<b>13.133.830,58</b>
<b>01</b>	<b>Gemeindeanteile an Gemeinschaftssteuern</b>				
010	Einkommensteuer	11.400.000	562,19	11.350.000	10.610.512,00
012	Umsatzsteuer	1.803.700	88,95	1.659.800	1.776.181,00
<b>01</b>	<b>ZWISCHENSUMME</b>	<b>13.203.700</b>	<b>651,13</b>	<b>13.009.800</b>	<b>12.386.693,00</b>
<b>02</b>	<b>Andere Steuern</b>				
022	Hundesteuer	50.400	2,49	50.000	50.095,00
<b>02</b>	<b>ZWISCHENSUMME</b>	<b>50.400</b>	<b>2,49</b>	<b>50.000</b>	<b>50.095,00</b>
<b>04</b>	<b>Schlüsselzuweisungen</b>				
041	vom Land	8.425.200	415,48	7.814.500	6.837.336,00
<b>06</b>	<b>Sonstige allgemeine Zuweisungen</b>				
061	vom Land	1.440.000	71,01	1.495.400	1.776.432,40
<b>06</b>	<b>ZWISCHENSUMME</b>	<b>1.440.000</b>	<b>71,01</b>	<b>1.495.400</b>	<b>1.776.432,40</b>
<b>08</b>	<b>Allg. Zuweisungen aus bes. Abrechnungsverfahren</b>				
081	Überlassung des Aufkommens an Verwarnungs- geldern und Geldbußen	85.000	4,19	75.000	96.813,17
<b>0</b>	<b>Z W I S C H E N S U M M E</b>	<b>33.574.200</b>	<b>1.655,70</b>	<b>32.229.700</b>	<b>34.281.200,15</b>
	<b>STEUERN, ALLGEMEINE ZUWEISUNGEN</b>				
<b>1</b>	<b>Einnahmen aus Verwaltung und Betrieb</b>				
10	Verwaltungsgebühren	280.200	13,82	242.500	253.580,37
11	Benutzungsgebühren und ähnliche Entgelte	4.862.500	239,79	4.604.000	4.475.995,38
13	Einnahmen aus Verkauf	46.300	2,28	57.600	57.126,48
14	Mieten und Pachten	1.160.900	57,25	1.154.300	1.127.892,78
15	sonstige Verwaltungs- und Betriebseinnahmen	373.300	18,41	291.300	335.717,65
<b>10-15</b>	<b>ZWISCHENSUMME</b>	<b>6.723.200</b>	<b>331,55</b>	<b>6.349.700</b>	<b>6.250.312,66</b>
<b>16</b>	<b>Erstattungen von Ausgaben des Verwaltungs- haushaltes</b>				
161	vom Land	25.200	1,24	25.200	15.893,83
162	von Gemeinden/Gv	252.900	12,47	265.100	197.848,98
165	von kommunalen Sonderrechnungen	188.500	9,30	199.800	181.984,07
168	von übrigen Bereichen	5.600	0,28	3.400	2.065,49
169	Innere Verrechnungen	4.155.000	204,90	3.737.100	3.633.827,85
<b>16</b>	<b>ZWISCHENSUMME</b>	<b>4.627.200</b>	<b>228,19</b>	<b>4.230.600</b>	<b>4.031.620,22</b>
<b>17</b>	<b>Zuweisungen und Zuschüsse für laufende Zwecke</b>				
171	vom Land	5.712.200	281,69	4.840.100	4.629.302,62
172	von Gemeinden/Gv	5.000	0,25	0	0,00
176	von sonstigen öffentlichen Sonderrechnungen	15.000	0,74	10.000	9.293,92
178	von übrigen Bereichen	3.000	0,15	3.000	0,00
<b>17</b>	<b>ZWISCHENSUMME</b>	<b>5.735.200</b>	<b>282,83</b>	<b>4.853.100</b>	<b>4.638.596,54</b>

## Gruppierungsübersicht

Grupp.-Nr.	Bezeichnung der Hauptgruppen, Gruppen und Untergruppen	Ansatz	je	Ansatz	Rechnungs.-Erg.
		2024	Einwohner in	2023	2022
		EUR	EUR	EUR	EUR
<b>Einnahmen</b>					
1	<b>Z W I S C H E N S U M M E</b> <b>EINNAHMEN AUS VERWALTUNG UND BETRIEB</b> <b>ERSTATTUNGEN UND ZUWEISUNGEN</b>	17.085.600	842,57	15.433.400	14.920.529,42
2	<b>Sonstige Finanzeinnahmen</b>				
20	<b>Zinseinnahmen</b>				
207	von privaten Unternehmen sowie von Kreditinstituten (einschl. Sparkassen)	600	0,03	300	4.007,43
20	<b>ZWISCHENSUMME</b>	<b>600</b>	<b>0,03</b>	<b>300</b>	<b>4.007,43</b>
22	Konzessionsabgaben	845.000	41,67	870.000	872.508,96
26	Weitere Finanzeinnahmen	38.000	1,87	13.100	24.130,50
27	<b>Kalkulatorische Einnahmen</b>				
270	Abschreibungen auf Anschaffungs- und Herstellungskosten	936.300	46,17	794.800	928.809,30
275	Verzinsung des Anlagekapitals	934.100	46,06	858.300	927.492,51
27	<b>ZWISCHENSUMME</b>	<b>1.870.400</b>	<b>92,24</b>	<b>1.653.100</b>	<b>1.856.301,81</b>
28	<b>Zuführung vom Vermögenshaushalt</b>				
281-289	Zuführung vom Vermögenshaushalt (aus Sonderrücklagen zum Ausgleich von Gebühren- schwankungen, für die Rekultivierung und Nachsorge von Abfallentsorgungsanlagen, für Versorgungsrücklagen oder für Abschreibungen auf Wiederbeschaffungszeitwerte)	2.200	0,11	2.600	36.785,79
28	<b>ZWISCHENSUMME</b>	<b>2.200</b>	<b>0,11</b>	<b>2.600</b>	<b>36.785,79</b>
2	<b>Z W I S C H E N S U M M E</b> <b>SONSTIGE FINANZEINNAHMEN</b>	<b>2.756.200</b>	<b>135,91</b>	<b>2.539.100</b>	<b>2.793.734,49</b>
0-2999	<b>G E S A M T E I N N A H M E N</b> <b>DES VERWALTUNGSHAUSHALTES</b>	<b>53.416.000</b>	<b>2.634,18</b>	<b>50.202.200</b>	<b>51.995.464,06</b>
3	<b>E I N N A H M E N D E S V E R M Ö G E N S H A U S H A L T E S</b> -----				
30	<b>Zuführung vom Verwaltungshaushalt</b>				
300	Zuführung vom Verwaltungshaushalt (ohne Sonderrücklagen)	962.300	47,46	1.171.200	7.009.341,35
301-309	Zuführung vom Verwaltungshaushalt (für Sonderrücklagen zum Ausgleich von Gebühren- schwankungen, für Abschreibungen auf zuwendungs- finanziertes Vermögen, für die Rekultivierung und Nachsorge von Abfallentsorgungsanlagen oder für Versorgungsrücklagen, für Abschreibungen auf Wiederbeschaffungszeitwerte)	2.200	0,11	0	0,00
30	<b>ZWISCHENSUMME</b>	<b>964.500</b>	<b>47,56</b>	<b>1.171.200</b>	<b>7.009.341,35</b>
31	<b>Entnahmen aus Rücklagen</b>				
310	Entnahmen aus Rücklagen (ohne Sonderrücklagen)	4.100.000	202,19	6.625.400	6.924.411,86
311	Entnahmen aus Sonderrücklagen für Abschreibungs- erlöse auf zuwendungsfinanziertes Vermögen	0	0,00	0	129.465,71

## Gruppierungsübersicht

Grupp.-Nr.	Bezeichnung der Hauptgruppen, Gruppen und Untergruppen	Ansatz	je	Ansatz	Rechnungs.-Erg.
		2024	Einwohner in	2023	2022
		EUR	EUR	EUR	EUR
<b>Einnahmen</b>					
313	Entnahmen aus Sonderrücklagen zum Ausgleich von Gebührenschwankungen	0	0,00	0	20.785,51
315	Entnahmen aus Sonderrücklagen für im Haushaltsjahr nicht verausgabte wiederkehrende Beiträge	34.800	1,72	32.600	116.007,27
31	<b>ZWISCHENSUMME</b>	<b>4.134.800</b>	<b>203,91</b>	<b>6.658.000</b>	<b>7.190.670,35</b>
32	<b>Rückflüsse von Darlehen</b>				
328	von übrigen Bereichen	32.000	1,58	32.000	0,00
32	<b>ZWISCHENSUMME</b>	<b>32.000</b>	<b>1,58</b>	<b>32.000</b>	<b>0,00</b>
34	<b>Einnahmen aus der Veräußerung von Sachen des Anlagevermögens</b>				
340	Grundstücke, bauliche Anlagen, grundstücksgleiche Rechte	2.002.000	98,73	404.000	93.040,40
345	Bewegliche Sachen	25.000	1,23	45.000	66.856,39
34	<b>ZWISCHENSUMME</b>	<b>2.027.000</b>	<b>99,96</b>	<b>449.000</b>	<b>159.896,79</b>
35	Beiträge und ähnlichen Entgelte	289.000	14,25	507.000	328.310,22
36	<b>Zuweisungen und Zuschüsse für Investitionen und Investitionsförderungsmaßnahmen</b>				
360	vom Bund, ERP-Sondervermögen	0	0,00	1.135.100	46.600,03
361	vom Land	9.568.900	471,89	9.465.600	2.531.322,48
362	von Gemeinden/Gv	34.000	1,68	44.000	19.353,85
368	von übrigen Bereichen	22.500	1,11	82.500	46.500,00
36	<b>ZWISCHENSUMME</b>	<b>9.625.400</b>	<b>474,67</b>	<b>10.727.200</b>	<b>2.643.776,36</b>
37	<b>Einnahmen aus Krediten und inneren Darlehen</b>				
377	von Kreditinstituten (einschl. Sparkassen)	2.008.500	99,05	0	0,00
37	<b>ZWISCHENSUMME</b>	<b>2.008.500</b>	<b>99,05</b>	<b>0</b>	<b>0,00</b>
3	<b>GESAMTEINNAHMEN DES VERMÖGENSHAUSHALTES</b>	<b>19.081.200</b>	<b>941,00</b>	<b>19.544.400</b>	<b>17.331.995,07</b>
	<b>GESAMTEINNAHMEN DES VVHH UND VMHH</b>	<b>72.497.200</b>	<b>3.575,18</b>	<b>69.746.600</b>	<b>69.327.459,13</b>

## Gruppierungsübersicht

Grupp.-Nr.	Bezeichnung der Hauptgruppen, Gruppen und Untergruppen	Ansatz	je	Ansatz	Rechnungs.-Erg.
		2024	Einwohner in	2023	2022
		EUR	EUR	EUR	EUR
<b>Ausgaben</b>					
<b>A U S G A B E N D E S V E R W A L T U N G S H A U S H A L T E S</b>					
-----					
<b>4</b>	<b>Personalausgaben</b>				
40	Aufwendungen für ehrenamtliche Tätigkeit	219.000	10,80	201.600	213.211,78
<b>41</b>	<b>Dienstbezüge und dgl.</b>				
410	Beamte	698.100	34,43	789.300	738.895,63
414	Tariflich Beschäftigte	9.606.000	473,72	9.171.200	8.097.473,41
<b>43</b>	<b>Beiträge zu Versorgungskassen</b>				
430	Beamte	508.000	25,05	508.000	471.483,88
434	Tariflich Beschäftigte	722.500	35,63	732.800	649.335,05
<b>44</b>	<b>Beiträge zur gesetzlichen Sozialversicherung</b>				
444	Tariflich Beschäftigte	1.943.100	95,82	1.924.500	1.688.767,40
448	Sonstige	8.200	0,40	4.000	5.406,70
45	Beihilfen, Unterstützungen und dgl.	250.000	12,33	240.000	220.874,93
46	Personal-Nebenausgaben	45.000	2,22	70.000	45.700,34
<b>47</b>	<b>Deckungsreserve für Personalausgaben</b>				
470	Deckungsreserve gemäß § 11 KommHV-Kameralistik	100.000	4,93	100.000	0,00
<b>4</b>	<b>SUMME DER PERSONALAUSGABEN</b>	<b>14.099.900</b>	<b>695,33</b>	<b>13.741.400</b>	<b>12.131.149,12</b>
<b>5/6</b>	<b>Sächlicher Verwaltungs- und Betriebsaufwand</b>				
50	Unterhaltung der Grundstücke und baulichen Anlagen	796.300	39,27	809.400	761.817,30
51	Unterhaltung des sonstigen unbeweglichen Vermögens	897.400	44,25	1.257.400	1.246.839,51
52	Geräte, Ausstattungs- und Ausrüstungsgegenstände, sonstige Gebrauchsgegenstände	274.000	13,51	264.400	231.812,48
53	Mieten und Pachten	67.700	3,34	28.800	13.513,63
54	Bewirtschaftung der Grundstücke, baulichen An- lagen, usw.	2.435.100	120,09	2.535.000	1.976.075,44
55	Haltung von Fahrzeugen	824.800	40,67	788.900	710.667,04
56	Besondere Aufwendungen für Bedienstete	152.400	7,52	224.100	168.306,99
<b>57-63</b>	<b>Weitere Verwaltungs- und Betriebsausgaben</b>				
638	statistische Zusammenfassung der Gruppen 57 bis 63 ohne die Untergruppe 639	2.561.500	126,32	2.684.200	1.962.892,34
639	Kosten der notwendigen Schülerbeförderung durch andere Verkehrsträger	163.000	8,04	200.000	165.436,89
64	Steuern, Versicherungen, Schadensfälle	734.400	36,22	660.200	628.546,86
65	Geschäftsausgaben	527.700	26,02	474.600	304.113,92
<b>66</b>	<b>Weitere allgemeine sächliche Ausgaben</b>				
660	Verfügun gsmittel	3.100	0,15	3.100	3.089,38
661	Mitgliedsbeiträge	46.800	2,31	49.500	49.558,01
662	Vermischte Ausgaben	7.000	0,35	8.300	7.327,79
<b>5-66</b>	<b>ZWISCHENSUMME</b>	<b>9.491.200</b>	<b>468,05</b>	<b>9.987.900</b>	<b>8.233.642,67</b>
<b>67</b>	<b>Erstattungen von Ausgaben des Verwaltungshaushalts</b>				
670	an Bund, ERP-Sondervermögen	8.000	0,39	7.300	7.036,44
671	an Land	46.300	2,28	46.300	13.208,00
672	an Gemeinden/Gv	500	0,02	1.000	26,65
675	an kommunale Sonderrechnungen	111.000	5,47	103.700	103.659,78



## Gruppierungsübersicht

Grupp.-Nr.	Bezeichnung der Hauptgruppen, Gruppen und Untergruppen	Ansatz	je	Ansatz	Rechnungs.-Erg.
		2024	Einwohner in	2023	2022
		EUR	EUR	EUR	EUR
<b>Ausgaben</b>					
678	an übrige Bereiche	53.200	2,62	53.200	49.870,91
679	Innere Verrechnungen	4.155.000	204,90	3.737.100	3.633.827,85
67	<b>ZWISCHENSUMME</b>	<b>4.374.000</b>	<b>215,70</b>	<b>3.948.600</b>	<b>3.807.629,63</b>
68	<b>Kalkulatorische Kosten</b>				
680	Abschreibungen auf Anschaffungs- und Herstellungskosten	936.300	46,17	794.800	928.809,30
685	Verzinsung des Anlagekapitals	934.100	46,06	858.300	927.492,51
68	<b>ZWISCHENSUMME</b>	<b>1.870.400</b>	<b>92,24</b>	<b>1.653.100</b>	<b>1.856.301,81</b>
5-6	<b>Z W I S C H E N S U M M E</b> <b>SÄCHLICHER VERWALTUNGS- U.</b> <b>BETRIEBSAUFWAND</b>	<b>15.735.600</b>	<b>775,97</b>	<b>15.589.600</b>	<b>13.893.929,02</b>
7	<b>Zuweisungen und Zuschüsse</b> <b>(nicht für Investitionen)</b>				
70	Zuschüsse für lfd. Zwecke an soziale oder ähnliche Einrichtungen	8.721.800	430,11	7.015.000	6.645.093,06
71	<b>Zuweisungen und sonstige Zuschüsse für laufende</b> <b>Zwecke</b>				
711	an Land	17.800	0,88	16.800	16.800,00
713	an Zweckverbände und dgl.	298.100	14,70	297.000	302.511,30
715	an kommunale Sonderrechnungen	200.000	9,86	151.900	159.880,43
718	an übrige Bereiche	79.700	3,93	109.700	70.814,62
71	<b>ZWISCHENSUMME</b>	<b>595.600</b>	<b>29,37</b>	<b>575.400</b>	<b>550.006,35</b>
78	<b>Sonstige soziale Leistungen</b>				
788	Weitere soziale Leistungen	100	0,00	200	50,00
78	<b>ZWISCHENSUMME</b>	<b>100</b>	<b>0,00</b>	<b>200</b>	<b>50,00</b>
7	<b>Z W I S C H E N S U M M E</b> <b>ZUWEISUNGEN UND ZUSCHÜSSE DES VVWH</b>	<b>9.317.500</b>	<b>459,48</b>	<b>7.590.600</b>	<b>7.195.149,41</b>
8	<b>Sonstige Finanzausgaben</b>				
80	<b>Zinsausgaben</b>				
807	an Kreditinstitute (einschl. Sparkassen)	140.000	6,90	103.000	115.593,33
80	<b>ZWISCHENSUMME</b>	<b>140.000</b>	<b>6,90</b>	<b>103.000</b>	<b>115.593,33</b>
81	<b>Steuerbeteiligungen</b>				
810	Gewerbesteuerumlage	746.000	36,79	870.000	903.182,00
83	<b>Allgemeine Umlagen</b>				
832	an Gemeinden/Gv	12.359.200	609,49	11.080.900	10.742.170,83
83	<b>ZWISCHENSUMME</b>	<b>12.359.200</b>	<b>609,49</b>	<b>11.080.900</b>	<b>10.742.170,83</b>
84	Weitere Finanzausgaben	10.500	0,52	10.500	4.949,00
85	<b>Deckungsreserve</b>				
850	Deckungsreserve gemäß § 11 KommHV-Kameralistik	45.000	2,22	45.000	0,00
86	<b>Zuführung zum Vermögenshaushalt</b>				
860	Zuführung zum Vermögenshaushalt (ohne Sonderrücklagen)	962.300	47,46	1.171.200	7.009.341,35
86	<b>ZWISCHENSUMME</b>	<b>962.300</b>	<b>47,46</b>	<b>1.171.200</b>	<b>7.009.341,35</b>
8	<b>Z W I S C H E N S U M M E</b> <b>SONSTIGE FINANZAUSGABEN</b>	<b>14.263.000</b>	<b>703,38</b>	<b>13.280.600</b>	<b>18.775.236,51</b>

## Gruppierungsübersicht

Grupp.-Nr.	Bezeichnung der Hauptgruppen, Gruppen und Untergruppen	Ansatz	je	Ansatz	Rechnungs.-Erg.
		2024	Einwohner in	2023	2022
		EUR	EUR	EUR	EUR
<b>Ausgaben</b>					
4-8999	<b>GESAMTAUSGABEN DES VERWALTUNGSHAUSHALTES</b>	53.416.000	2.634,16	50.202.200	51.995.464,06
<b>9</b>	<b>AUSGABEN DES VERMÖGENSHAUSHALTES</b> -----				
<b>90</b>	<b>Zuführung zum Verwaltungshaushalt</b>				
901-909	Zuführung zum Verwaltungshaushalt (Sonderrücklagen zum Ausgleich von Gebühren- schwankungen, für die Rekultivierung und Nachsorge von Abfallentsorgungsanlagen, für Versorgungsrücklagen, für Abschreibungen auf Wiederbeschaffungszeitwerte)	2.200	0,11	2.600	36.785,79
<b>90</b>	<b>ZWISCHENSUMME</b>	<b>2.200</b>	<b>0,11</b>	<b>2.600</b>	<b>36.785,79</b>
<b>91</b>	<b>Zuführungen an Rücklagen</b>				
910	Zuführungen an Rücklagen (ohne Sonderrücklagen)	0	0,00	0	7.353.873,82
911-919	Zuführungen an Sonderrücklagen (Sonderrücklagen zum Ausgleich von Gebühren- schwankungen, für Abschreibungen aus zuwendungs- finanziertem Vermögen, für die Rekultivierung und Nachsorge von Abfallentsorgungsanlagen oder für Versorgungsrücklagen, für Abschreibungen auf Wiederbeschaffungszeitwerte, für im Haushaltsjahr nicht verausgabte wiederkehrende Beiträge)	0	0,00	0	7,68
<b>91</b>	<b>ZWISCHENSUMME</b>	<b>0</b>	<b>0,00</b>	<b>0</b>	<b>7.353.881,50</b>
<b>93</b>	<b>Ausgaben für den Erwerb von Sachen des Anlagevermögens (ohne Baumaßnahmen)</b>				
932	Erwerb von Grundstücken, grundstücksgleichen Rechten, baulichen Anlagen	122.000	6,02	1.262.400	621.079,24
935	Erwerb von beweglichen Sachen des Anlage- vermögens	1.334.000	65,79	2.077.400	508.079,23
936	Anteilsrechte	60.600	2,99	0	0,00
<b>93</b>	<b>ZWISCHENSUMME</b>	<b>1.516.600</b>	<b>74,79</b>	<b>3.339.800</b>	<b>1.129.158,47</b>
<b>94,95,96</b>	<b>Baumaßnahmen</b>	<b>15.068.400</b>	<b>743,09</b>	<b>14.424.000</b>	<b>7.795.134,52</b>
<b>97</b>	<b>Tilgung von Krediten, Rückzahlung von inneren Darlehen</b>				
977	an Kreditinstitute (einschl. Sparkassen)	1.000.000	49,31	974.000	966.640,97
<b>97</b>	<b>ZWISCHENSUMME</b>	<b>1.000.000</b>	<b>49,31</b>	<b>974.000</b>	<b>966.640,97</b>
<b>98</b>	<b>Zuweisungen und Zuschüsse für Investitionen</b>				
987	an private Unternehmen	64.000	3,16	64.000	21.314,88
988	an übrige Bereiche	1.430.000	70,52	740.000	29.078,94
<b>98</b>	<b>ZWISCHENSUMME</b>	<b>1.494.000</b>	<b>73,68</b>	<b>804.000</b>	<b>50.393,82</b>
<b>9</b>	<b>GESAMTAUSGABEN DES VERMÖGENSHAUSHALTES</b>	<b>19.081.200</b>	<b>940,99</b>	<b>19.544.400</b>	<b>17.331.995,07</b>
	<b>GESAMTAUSGABEN DES VVHH UND VMHH</b>	<b>72.497.200</b>	<b>3.575,15</b>	<b>69.746.600</b>	<b>69.327.459,13</b>



## Übersicht zur Beurteilung der dauernden Leistungsfähigkeit

in 1.000 €

	Ergebnisse der letzten Jahres- rechnung (Vorvorjahr) <b>2022</b>	Ansätze aus dem Haushalts- plan d. Vorjahres incl. Nachtrag <b>2023</b>	Ansätze aus dem Haushalts- plan d. Haus- haltsjahres <b>2024</b>	Ansätze aus dem Finanzplan für die darauffolgenden Haushaltsjahre		
				<b>2025</b>	<b>2026</b>	<b>2027</b>
1.0 Zuführung zum Vermögenshaushalt (Gr. 86) abzüglich	7.009	1.171	962	1.094	1.514	2.144
1.1 Zuführung zum Vermögenshaushalt Sonderrücklagen						
1.2 Bedarfszuweisung (UGr. 051)						
1.3 Zuführung vom Vermögenshaushalt (Haushaltsstelle 91.280)						
1.4 Ordentliche Tilgung von Krediten zuzüglich	967	974	1.000	1.000	1.200	1.400
1.5 Rückflüsse Darlehen (Gr. 32)	32	32	32	32	32	32
1.6 Investitionspauschalen nach Art. 12 FAG (Haushaltsstelle 90.361)	333	330	330	350	350	350
<b>2.0 Bereinigtes Ergebnis</b>	<b>6.407</b>	<b>559</b>	<b>324</b>	<b>476</b>	<b>696</b>	<b>1.126</b>
Ergänzende Angaben zum Verwaltungshaushalt						
3.0 Einmalige Einnahmen						
4.0 Einmalige Ausgaben						
Nachrichtliche Angaben						
5.0 Ausgaben für den Erwerb von beweglichen Sachen des Anlagevermögens (UGr 935)	508	2.077	1.334	450	791	1.397
6.0 Ausgaben für Baumaßnahmen an Straßen	2.638	3.620	3.870	3.000	3.585	3.310
7.0 Außerordentl. Tilgung von Krediten						
8.0 Renten (Leibrenten)						
9.0 Leasingraten (soweit vermögenswirksam)						
10.0 Kalkulatorische Abschreibung kosten- rechnender Einrichtungen (Ugr. 680)	929	795	936	950	960	970



# Einzelpläne für das Haushaltsjahr 2024

## Verwaltungshaushalt

- in EUR -

Gemeinde 1 Stadt Lichtenfels  
 Einzelplan 0 Allgemeine Verwaltung  
 Abschnitt 00 Gemeinde-, Kreis- und Bezirksorgane  
 U-Abschnitt 0000 Gemeinde-, Kreis- und Bezirksorgane

Haushaltsstelle		Haushaltsansatz		Ergebnis der Jahresrechnung	Erläuterungen	
Nr.	Bezeichnung	2024	2023	2022	Sonst.	
1	2	3	4	5	6	
		EUR	EUR	EUR	Amt	DVM Vermerk
	<b>Einnahmen</b>					
.1198	Umsatzsteuer aus steuerpfl. Entgelten	0	0	-	12	
.1542	Ablieferungen aus Nebentätigkeiten	7.000	7.000	7.067,15	12	
.1555	Umsatzsteuer Rückvergütung	0	0	-	31	
.1598	Vermischte Einnahmen (steuerpflichtig)	500	500	-	11	
	<b>Einnahmen</b>	<b>7.500</b>	<b>7.500</b>	<b>7.067,15</b>		
	<b>Ausgaben</b>					
.4090	Aufwendungen für ehrenamtliche Tätigkeit	194.000	201.600	193.044,24	11	G1
.4100	Beamtenbezüge	134.000	119.900	118.194,12	11	G1
.4300	Beiträge zu Versorgungskassen Beamte	77.000	90.000	73.410,04	11	G1
.4481	Sozialvers. Beiträge für ehrenamtl. tätige Bürgermeister	4.100	4.000	3.372,60	11	G1
.6314	Städtepartnerschaften u.ä.	7.500	7.500	8.503,90	11	G23
.6328	Betriebsaufwand (steuerpflichtig)	500	1.000	-	11	G23
.6329	Sonstiger verschiedener Betriebsaufwand	40.000	59.000	34.491,34	11	G23
.6400	Steuern, Versicherungen, Leistungen bei nichtversicherten Schäden	500	500	452,68	32	G16
.6411	Umsatzsteuer	0	0	-	31	
.6412	Umsatzsteuer als Vorsteuer	0	0	-	11	
.6540	Dienstreisen	1.800	2.000	1.595,00	11	G10
.6600	Verfüungsmittel	3.100	3.100	3.089,38	11	
.6620	Vermischte Ausgaben	0	0	0,00	12	
	<b>Ausgaben</b>	<b>462.500</b>	<b>488.600</b>	<b>436.153,30</b>		
	<b>UAB 0000 Zu-/Überschuss</b>	<b>-455.000</b>	<b>-481.100</b>	<b>-429.086,15</b>		
	<b>Einnahmen</b>	<b>7.500</b>	<b>7.500</b>	<b>7.067,15</b>		
	<b>Ausgaben</b>	<b>462.500</b>	<b>488.600</b>	<b>436.153,30</b>		
	<b>AB 00 Zu-/Überschuss</b>	<b>-455.000</b>	<b>-481.100</b>	<b>-429.086,15</b>		

Gemeinde 1 Stadt Lichtenfels  
 Einzelplan 0 Allgemeine Verwaltung  
 Abschnitt 02 Hauptverwaltung  
 U-Abschnitt 0200 Hauptverwaltung

Haushaltsstelle		Haushaltsansatz		Ergebnis der Jahresrechnung	Erläuterungen	
Nr.	Bezeichnung	2024	2023	2022	Sonst.	
1	2	3	4	5	Amt	DVM Vermerk
		EUR	EUR	EUR		
	<b>Einnahmen</b>					
.1198	Umsatzsteuer aus steuerpfl. Entgelten	0	0	-	12	
.1541	Personalkostensätze	3.400	3.100	3.600,00	12	
.1543	Personalkostensätze (steuerpflichtig)	0	0	-	12	
.1599	Vermischte Einnahmen	100	100	0,00	12	
.1651	Erstattungen Stadtwerke	170.000	181.300	181.294,07	31	
.1652	Erstattung Stadtwerke - Versicherungen	17.700	17.700	-	32	
.1653	Erstattung BHL - Versicherungen	800	800	-	32	
.1692	Innere Verrechnungen: Verwaltungskostenbeiträge	350.000	304.000	351.542,88	31	
	<b>Einnahmen</b>	<b>542.000</b>	<b>507.000</b>	<b>536.436,95</b>		
	<b>Ausgaben</b>					
.4100	Beamtenbezüge	130.300	214.200	183.468,88	11	G1
.4140	Entgelte für tariflich Beschäftigte	537.000	562.800	481.091,84	11	G1
.4300	Beiträge zu Versorgungskassen Beamte	115.000	113.000	112.590,35	11	G1
.4340	Beiträge zu Versorgungskassen "Tariflich Beschäftigte"	39.600	45.000	36.728,44	11	G1
.4440	Beiträge zur gesetzlichen Sozial- versicherung "Tariflich Beschäftigte"	107.900	115.800	98.492,98	11	G1
.5200	Verwaltungs- und Zweckausstattung	800	800	675,88	12	G23
.5620	Aus- und Fortbildung	11.000	28.500	23.711,70	11	G10
.6313	Belohnungen, Preise	22.000	21.000	20.747,81	12	G23
.6322	EDV-Kosten an Dritte	41.000	41.100	29.279,42	12	G8
.6329	Sonstiger verschiedener Betriebsaufwand	1.000	1.000	715,56	12	G23
.6374	Wartungsgebühren	0	800	680,96	12	G8
.6400	Steuern, Versicherungen, Leistungen bei nichtversicherten Schäden	100	100	59,76	32	G16
.6430	Haftpflichtversicherungen	90.000	74.500	73.780,29	32	G16
.6450	Unfallversicherung (auch gesetzliche Unfallvers.)	80.000	70.000	65.079,28	32	G16
.6500	Bürobedarf	100	500	37,08	12	G7
.6540	Dienstreisen	200	300	183,00	11	G10
.6550	Sachverständigenkosten, Gerichtskosten u.ä.	2.000	2.000	540,50	12	G7
.6610	Mitgliedsbeiträge an Verbände, Vereine und dgl.	18.300	19.000	17.939,92	12	G20
.6620	Vermischte Ausgaben	100	100	0,00	12	G23
.6793	Innere Verrechnungen: Besoldung	100	100	0,00	31	
.8410	Ausgleichsabgabe nach dem SchwbG	500	500	140,00	11	G23
	<b>Ausgaben</b>	<b>1.197.000</b>	<b>1.311.100</b>	<b>1.145.943,65</b>		
	<b>UAB 0200 Zu-/Überschuss</b>	<b>-655.000</b>	<b>-804.100</b>	<b>-609.506,70</b>		



Gemeinde 1 Stadt Lichtenfels  
 Einzelplan 0 Allgemeine Verwaltung  
 Abschnitt 02 Hauptverwaltung  
 U-Abschnitt 0240 Bürgermeisteramt

Haushaltsstelle		Haushaltsansatz		Ergebnis der Jahresrechnung	Erläuterungen	
Nr.	Bezeichnung	2024	2023	2022	Sonst.	
		EUR	EUR	EUR	Amt	DVM Vermerk
1	2	3	4	5	6	
	<b>Einnahmen</b>					
.1599	Vermischte Einnahmen	100	100	0,00	11	
	<b>Einnahmen</b>	<b>100</b>	<b>100</b>	<b>0,00</b>		
	<b>Ausgaben</b>					
.4100	Beamtenbezüge	61.600	73.900	51.366,91	11	G1
.4140	Entgelte für tariflich Beschäftigte	171.600	162.000	151.318,59	11	G1
.4300	Beiträge zu Versorgungskassen Beamte	45.000	50.000	40.547,61	11	G1
.4340	Beiträge zu Versorgungskassen "Tariflich Beschäftigte"	13.700	13.000	12.141,18	11	G1
.4440	Beiträge zur gesetzlichen Sozial- versicherung "Tariflich Beschäftigte"	35.800	13.000	31.605,71	11	G1
.4480	Künstlersozialabgabe	400	0	408,66	31	G1
.5200	Verwaltungs- und Zweckausstattung	300	300	18,77	11	G23
.6321	Öffentlichkeitsarbeit, Werbemittel	35.000	35.000	29.594,89	11	G23
.6322	EDV-Kosten an Dritte	6.000	11.700	3.859,71	12	G8
.6374	Wartungsgebühren	-	-	0,00	12	
.6500	Bürobedarf	1.500	1.200	1.240,60	11	G7
.6540	Dienstreisen	100	300	0,00	11	G10
.6620	Vermischte Ausgaben	0	0	0,00	11	
	<b>Ausgaben</b>	<b>371.000</b>	<b>360.400</b>	<b>322.102,63</b>		
	UAB 0240 <b>Zu-/Überschuss</b>	<b>-370.900</b>	<b>-360.300</b>	<b>-322.102,63</b>		
	<b>Einnahmen</b>	<b>542.100</b>	<b>507.100</b>	<b>536.436,95</b>		
	<b>Ausgaben</b>	<b>1.568.000</b>	<b>1.671.500</b>	<b>1.468.046,28</b>		
	AB 02 <b>Zu-/Überschuss</b>	<b>-1.025.900</b>	<b>-1.164.400</b>	<b>-931.609,33</b>		

Gemeinde 1 Stadt Lichtenfels  
 Einzelplan 0 Allgemeine Verwaltung  
 Abschnitt 03 Finanzverwaltung  
 U-Abschnitt 0300 Finanzverwaltung

Haushaltsstelle		Haushaltsansatz		Ergebnis der Jahresrechnung	Erläuterungen	
Nr.	Bezeichnung	2024	2023	2022	Sonst.	
		EUR	EUR	EUR	Amt	DVM Vermerk
1	2	3	4	5	6	
	<b>Einnahmen</b>					
.1000	Verwaltungsgebühren	2.600	2.000	-	31	
.1541	Personalkostensätze	0	0	175,00	32	
.1599	Vermischte Einnahmen	-	-	2.435,01	31	
.1620	Erstattungen durch Gemeinden und Gemeindeverbände	10.600	10.300	10.270,48	31	
	<b>Einnahmen</b>	<b>13.200</b>	<b>12.300</b>	<b>12.880,49</b>		
	<b>Ausgaben</b>					
.4100	Beamtenbezüge	288.200	305.700	310.835,73	11	G1
.4140	Entgelte für tariflich Beschäftigte	477.200	430.000	407.762,14	11	G1
.4300	Beiträge zu Versorgungskassen Beamte	210.000	190.000	191.705,35	11	G1
.4340	Beiträge zu Versorgungskassen "Tariflich Beschäftigte"	37.600	34.600	32.777,92	11	G1
.4440	Beiträge zur gesetzlichen Sozial- versicherung "Tariflich Beschäftigte"	98.700	90.800	85.753,24	11	G1
.5200	Verwaltungs- und Zweckausstattung	700	700	899,03	31	G11
.5620	Aus- und Fortbildung	4.000	15.500	8.305,86	11	G10
.6322	EDV-Kosten an Dritte	5.500	7.700	9.269,39	12	G8
.6374	Wartungsgebühren	500	2.800	2.481,94	12	G8
.6400	Steuern, Versicherungen, Leistungen bei nichtversicherten Schäden	12.500	9.500	8.997,59	32	G16
.6500	Bürobedarf	600	500	160,63	31	G7
.6540	Dienstreisen	500	300	3,50	11	G10
.6550	Sachverständigenkosten, Gerichtskosten u.ä.	10.000	50.000	57.135,19	32	G7
.6610	Mitgliedsbeiträge an Verbände, Vereine und dgl.	8.900	9.000	8.504,04	31	G20
.6620	Vermischte Ausgaben	0	0	520,03	31	
	<b>Ausgaben</b>	<b>1.154.900</b>	<b>1.147.100</b>	<b>1.125.111,58</b>		
	<b>UAB 0300 Zu-/Überschuss</b>	<b>-1.141.700</b>	<b>-1.134.800</b>	<b>-1.112.231,09</b>		

Gemeinde 1 Stadt Lichtenfels  
 Einzelplan 0 Allgemeine Verwaltung  
 Abschnitt 03 Finanzverwaltung  
 U-Abschnitt 0331 Kassenverwaltung

Haushaltsstelle		Haushaltsansatz		Ergebnis der Jahresrechnung	Erläuterungen	
Nr.	Bezeichnung	2024	2023	2022	Sonst.	
		EUR	EUR	EUR	Amt	DVM Vermerk
1	2	3	4	5	6	
	<b>Einnahmen</b>					
.1010	Verwaltungskosten (KG, VwKostG)	0	0	0,00	33	
.1040	Gerichtskosten und ähnliches	0	0	381,20	33	
.1599	Vermischte Einnahmen	500	500	-	33	
.2610	Säumniszuschläge, Mahngebühren	10.000	7.800	7.923,00	33	
.2612	Stundungszinsen	3.000	2.500	2.428,50	33	
.2616	Verzinsung von Steuernachforderungen	20.000	100	11.019,00	31	
	<b>Einnahmen</b>	<b>33.500</b>	<b>10.900</b>	<b>21.751,70</b>		
	<b>Ausgaben</b>					
.6550	Sachverständigenkosten, Gerichtskosten u.ä.	100	1.000	86,50	33	G7
.6581	Bank-, Postscheckgebühren u.ä.	12.500	12.500	15.529,52	33	G11
.8412	Verzinsung von Steuererstattungen	10.000	10.000	4.809,00	31	G11
	<b>Ausgaben</b>	<b>22.600</b>	<b>23.500</b>	<b>20.425,02</b>		
	<b>UAB 0331 Zu-/Überschuss</b>	<b>10.900</b>	<b>-12.600</b>	<b>1.326,68</b>		

Gemeinde 1 Stadt Lichtenfels  
 Einzelplan 0 Allgemeine Verwaltung  
 Abschnitt 03 Finanzverwaltung  
 U-Abschnitt 0341 Steuerverwaltung

Haushaltsstelle		Haushaltsansatz		Ergebnis der Jahresrechnung 2022 EUR	Erläuterungen  Sonst. Amt DVM Vermerk
Nr.	Bezeichnung	2024 EUR	2023 EUR		
1	2	3	4	5	6
.2615	<b>Einnahmen</b> Verspätungszuschläge	5.000	2.700	2.700,00	31
	Einnahmen	5.000	2.700	2.700,00	
	<b>Ausgaben</b>				
	Ausgaben	0	0	0,00	
	UAB 0341 Zu-/Überschuss	5.000	2.700	2.700,00	
	Einnahmen	51.700	25.900	37.332,19	
	Ausgaben	1.177.500	1.170.600	1.145.536,60	
	AB 03 Zu-/Überschuss	-1.125.800	-1.144.700	-1.108.204,41	

Gemeinde 1 Stadt Lichtenfels  
 Einzelplan 0 Allgemeine Verwaltung  
 Abschnitt 05 Besondere Dienststellen der allgemeinen Verwaltung  
 U-Abschnitt 0501 Standesamt

Haushaltsstelle		Haushaltsansatz		Ergebnis der Jahresrechnung	Erläuterungen	
Nr.	Bezeichnung	2024	2023	2022	Sonst.	
		EUR	EUR	EUR	Amt	DVM Vermerk
1	2	3	4	5	6	
	<b>Einnahmen</b>					
.1000	Verwaltungsgebühren	61.000	58.000	67.882,66	13	
.1001	Verwaltungsgebühren (Beglaubigungen)	600	1.500	-	13	
.1198	Umsatzsteuer aus steuerpfl. Entgelten	0	0	-	13	
.1555	Umsatzsteuer Rückvergütung	0	0	-	31	
.1597	Vermischte Einnahmen - Sonstiges (steuerpflichtig)	1.000	3.000	-	13	
.1598	Vermischte Einnahmen (Herzbäume) (steuerpflichtig)	0	0	-	13	
.1599	Vermischte Einnahmen	500	1.000	300,00	32	
	<b>Einnahmen</b>	<b>63.100</b>	<b>63.500</b>	<b>68.182,66</b>		
	<b>Ausgaben</b>					
.4140	Entgelte für tariflich Beschäftigte	115.400	133.400	122.187,06	11	G1
.4340	Beiträge zu Versorgungskassen "Tariflich Beschäftigte"	9.300	11.600	10.836,86	11	G1
.4440	Beiträge zur gesetzlichen Sozial- versicherung "Tariflich Beschäftigte"	24.100	32.400	30.037,23	11	G1
.5200	Verwaltungs- und Zweckausstattung	200	200	0,00	13	G23
.5208	Zweckausstattung (steuerpflichtig)	1.500	100	-	13	G23
.6320	Verschiedener Betriebsaufwand	100	100	83,66	13	G23
.6322	EDV-Kosten an Dritte	15.000	14.600	11.131,71	12	G8
.6328	Sonstiger Betriebsaufwand (steuerpflichtig)	500	500	-	13	G23
.6329	Sonstiger verschiedener Betriebsaufwand	0	0	189,37	32	
.6374	Wartungsgebühren	7.000	1.200	1.005,23	12	G8
.6411	Umsatzsteuer	0	0	-	31	
.6412	Umsatzsteuer als Vorsteuer	0	0	-	13	
.6500	Bürobedarf	1.700	3.200	3.258,29	13	G7
.6510	Bücher, Zeitschriften u.ä.	500	500	414,48	13	G7
.6610	Mitgliedsbeiträge an Verbände, Vereine und dgl.	200	200	110,00	13	G20
.6620	Vermischte Ausgaben	0	0	0,00	13	
.6793	Innere Verrechnungen: Besoldung	100	0	40,66	31	
	<b>Ausgaben</b>	<b>175.600</b>	<b>198.000</b>	<b>179.294,55</b>		
	<b>UAB 0501 Zu-/Überschuss</b>	<b>-112.500</b>	<b>-134.500</b>	<b>-111.111,89</b>		

Gemeinde 1 Stadt Lichtenfels  
 Einzelplan 0 Allgemeine Verwaltung  
 Abschnitt 05 Besondere Dienststellen der allgemeinen Verwaltung  
 U-Abschnitt 0521 Wahlen

Haushaltsstelle		Haushaltsansatz		Ergebnis der Jahresrechnung 2022 EUR	Erläuterungen	
Nr.	Bezeichnung	2024 EUR	2023 EUR		Amt	Sonst. DVM Vermerk
1	2	3	4	5	6	
	<b>Einnahmen</b>					
.1610	Erstattungen des Landes	25.000	25.000	15.737,63	13	
.1620	Erstattungen durch Gemeinden und Gemeindeverbände	0	25.000	0,00	13	
	<b>Einnahmen</b>	<b>25.000</b>	<b>50.000</b>	<b>15.737,63</b>		
	<b>Ausgaben</b>					
.4140	Entgelte für tariflich Beschäftigte	26.500	0	0,00	11	G1
.4340	Beiträge zu Versorgungskassen "Tariflich Beschäftigte"	1.900	0	0,00	11	G1
.4440	Beiträge zur gesetzlichen Sozial- versicherung "Tariflich Beschäftigte"	2.800	0	0,00	11	G1
.6589	Sonstige Geschäftsausgaben	40.000	50.000	0,00	13	G23
.6793	Innere Verrechnungen: Besoldung	15.000	15.000	20,33	31	
	<b>Ausgaben</b>	<b>86.200</b>	<b>65.000</b>	<b>20,33</b>		
	<b>UAB 0521 Zu-/Überschuss</b>	<b>-61.200</b>	<b>-15.000</b>	<b>15.717,30</b>		
	<b>Einnahmen</b>	<b>88.100</b>	<b>113.500</b>	<b>83.920,29</b>		
	<b>Ausgaben</b>	<b>261.800</b>	<b>263.000</b>	<b>179.314,88</b>		
	<b>AB 05 Zu-/Überschuss</b>	<b>-173.700</b>	<b>-149.500</b>	<b>-95.394,59</b>		

Gemeinde 1 Stadt Lichtenfels  
 Einzelplan 0 Allgemeine Verwaltung  
 Abschnitt 06 Einrichtungen für die gesamte Verwaltung  
 U-Abschnitt 0600 Einrichtungen für die gesamte Verwaltung

Haushaltsstelle		Haushaltsansatz		Ergebnis der Jahresrechnung	Erläuterungen	
Nr.	Bezeichnung	2024	2023	2022	Sonst.	
1	2	EUR	EUR	EUR	Amt	DVM Vermerk
1	2	3	4	5	6	
	<b>Einnahmen</b>					
.1000	Verwaltungsgebühren	1.500	1.500	-	12	
.1550	Versicherungsersätze	1.000	100	-	32	
.1551	Schadenersätze	1.000	100	-	41	
.1599	Vermischte Einnahmen	-	-	2.386,61	12	
.1710	Zuweisungen für lfd. Zwecke vom Land	0	0	10.869,62	11	
.1760	Zuw.und Zuschüsse für lfd.Zwecke sowie Erst.von sonst.öffentl.Sonderrechnungen	15.000	10.000	9.293,92	11	
	<b>Einnahmen</b>	<b>18.500</b>	<b>11.700</b>	<b>22.550,15</b>		
	<b>Ausgaben</b>					
.4140	Entgelte für tariflich Beschäftigte	0	81.000	53.110,80	11	G1
.4145	Tariflich Beschäftigte - Rentenzahlungen	0	0	0,00	11	G15
.4340	Beiträge zu Versorgungskassen "Tariflich Beschäftigte"	0	6.500	4.063,01	11	G1
.4345	Beiträge zu Versorgungskassen - Rentenzahlungen	0	0	0,00	11	G15
.4440	Beiträge zur gesetzlichen Sozial- versicherung "Tariflich Beschäftigte"	0	17.000	11.107,16	11	G1
.4445	Beiträge zur gesetzlichen Sozialvers. - Rentenzahlungen	0	0	0,00	11	G15
.5000	Gebäude- und Grundstücksunterhalt	40.000	40.000	30.354,17	44	G2
.5001	zu ersetzende Schäden	500	500	-	44	G18
.5200	Verwaltungs- und Zweckausstattung	9.000	10.000	14.067,58	12	G23
.5400	Bewirtschaftung der Grundstücke und Gebäude	20.000	25.000	115.224,41	32	G5
.5410	Bewirtschaftungskosten - Strom	37.000	35.000	-	32	G5
.5420	Bewirtschaftungskosten - Wärme	18.000	25.000	-	32	G5
.5430	Bewirtschaftungskosten - Reinigung	50.000	37.000	-	32	G5
.5500	Sonstige Fahrzeugkosten	10.000	-	-	42	G4
.5501	Verwaltung - Leasing	7.000	7.000	7.652,08	42	G4
.5502	Treibstoff-Kosten	10.000	-	-	42	G4
.5503	Kfz.-Versicherung	3.200	-	-	32	G4
.5504	Kfz.-Steuer	500	-	-	32	G4
.6322	EDV-Kosten an Dritte	105.000	102.000	81.514,33	12	G8
.6374	Wartungsgebühren	3.500	5.500	4.415,72	12	G8
.6400	Steuern, Versicherungen, Leistungen bei nichtversicherten Schäden	7.000	6.000	6.059,25	32	G16
.6500	Bürobedarf	19.000	14.000	13.513,65	12	G7
.6510	Bücher, Zeitschriften u.ä.	57.000	50.000	49.953,32	12	G7
.6520	Post-, Fernmeldegebühren	44.000	34.300	32.190,26	12	G7
.6521	Fernsprech-, Fernschreibgebühren	19.000	22.000	21.146,51	12	G8
.6522	Fernsprech- und Fernschreibwartungsgeb., Mieten	-	-	0,00	12	
.6523	GEZ	1.400	1.100	1.395,36	12	G8
.6530	Öffentliche Bekanntmachungen, Amtsblatt	32.000	27.500	28.887,24	12	G7

Gemeinde 1 Stadt Lichtenfels  
 Einzelplan 0 Allgemeine Verwaltung  
 Abschnitt 06 Einrichtungen für die gesamte Verwaltung  
 U-Abschnitt 0600 Einrichtungen für die gesamte Verwaltung

Haushaltsstelle		Haushaltsansatz		Ergebnis der Jahresrechnung 2022 EUR	Erläuterungen	
Nr.	Bezeichnung	2024 EUR	2023 EUR		Amt	Sonst. DVM Vermerk
1	2	3	4	5	6	
.6550	Sachverständigenkosten (Sicherheitsbeauftragter)	12.000	13.000	10.428,85	12	G7
.6793	Innere Verrechnungen: Besoldung	120.000	120.000	74.714,92	31	
	Ausgaben	625.100	679.400	559.798,62		
	UAB 0600 Zu-/Überschuss	-606.600	-667.700	-537.248,47		
	Einnahmen	18.500	11.700	22.550,15		
	Ausgaben	625.100	679.400	559.798,62		
	AB 06 Zu-/Überschuss	-606.600	-667.700	-537.248,47		



Gemeinde 1 Stadt Lichtenfels  
 Einzelplan 0 Allgemeine Verwaltung  
 Abschnitt 08 Einrichtungen und Maßnahmen für Verwaltungsangehörige  
 U-Abschnitt 0800 Einrichtungen und Maßnahmen für Verwaltungsangehörige

Haushaltsstelle		Haushaltsansatz		Ergebnis der Jahresrechnung	Erläuterungen	
Nr.	Bezeichnung	2024	2023	2022	Sonst.	
		EUR	EUR	EUR	Amt	DVM Vermerk
1	2	3	4	5	6	
	<b>Einnahmen</b>					
.1599	Vermischte Einnahmen	0	0	-	12	
.1711	Zuweisungen für lfd. Zwecke vom Land: Förderbetrag nach § 100 EstG	0	0	10.285,33	11	
	<b>Einnahmen</b>	<b>0</b>	<b>0</b>	<b>10.285,33</b>		
	<b>Ausgaben</b>					
.4140	Entgelte für tariflich Beschäftigte	41.000	42.800	36.973,11	11	G1
.4141	Leistungsentgelt für tariflich Beschäftigte	115.600	121.400	128.647,87	11	G1
.4340	Beiträge zu Versorgungskassen "Tariflich Beschäftigte"	3.200	3.500	3.021,49	11	G1
.4341	Beiträge zu Versorgungskassen - Leistungsentgelt tariflich Beschäftigte	8.400	9.100	8.892,57	11	G1
.4440	Beiträge zur gesetzlichen Sozial- versicherung "Tariflich Beschäftigte"	8.200	8.900	7.702,99	11	G1
.4441	Beiträge zur gesetzlichen Sozialvers. - Leistungsentgelt tariflich Beschäftigte	20.100	21.500	24.054,68	11	G1
.4590	Sonstige Unterstützungsleistungen	75.000	240.000	220.874,93	11	G1
.4591	Beihilfeablöseversicherung	175.000	-	-	11	G1
.4690	Personalnebenausgaben	45.000	70.000	45.700,34	11	G1
.5620	Aus- und Fortbildung	50.000	50.000	35.428,04	11	G10
	<b>Ausgaben</b>	<b>541.500</b>	<b>567.200</b>	<b>511.296,02</b>		
	<b>UAB 0800 Zu-/Überschuss</b>	<b>-541.500</b>	<b>-567.200</b>	<b>-501.010,69</b>		
	<b>Einnahmen</b>	<b>0</b>	<b>0</b>	<b>10.285,33</b>		
	<b>Ausgaben</b>	<b>541.500</b>	<b>567.200</b>	<b>511.296,02</b>		
	<b>AB 08 Zu-/Überschuss</b>	<b>-541.500</b>	<b>-567.200</b>	<b>-501.010,69</b>		
	<b>Einnahmen</b>	<b>707.900</b>	<b>665.700</b>	<b>697.592,06</b>		
	<b>Ausgaben</b>	<b>4.636.400</b>	<b>4.840.300</b>	<b>4.300.145,70</b>		
	<b>EP 0 Zu-/Überschuss</b>	<b>-3.928.500</b>	<b>-4.174.600</b>	<b>-3.602.553,64</b>		

Gemeinde 1 Stadt Lichtenfels  
 Einzelplan 1 Öffentliche Sicherheit und Ordnung  
 Abschnitt 11 Öffentliche Ordnung  
 U-Abschnitt 1100 Öffentliche Ordnung

Haushaltsstelle		Haushaltsansatz		Ergebnis der Jahresrechnung	Erläuterungen	
Nr.	Bezeichnung	2024	2023	2022	Sonst.	
		EUR	EUR	EUR	Amt	DVM Vermerk
1	2	3	4	5	6	
	<b>Einnahmen</b>					
.1000	Verwaltungsgebühren	160.000	125.000	149.567,79	13	
.1001	Verwaltungsgebühren (Beglaubigungen)	500	500	-	13	
.1010	Verwaltungskosten (KG, VwKostG)	23.000	19.000	19.127,94	13	
.1198	Umsatzsteuer aus steuerpfl. Entgelten	0	0	-	13	
.1598	Vermischte Einnahmen (steuerpflichtig)	0	0	-	13	
.1599	Vermischte Einnahmen	1.800	1.500	500,00	13	
.1620	Erstattungen durch Gemeinden und Gemeindeverbände	4.500	16.800	-	13	
.2601	Bußgelder	0	0	60,00	13	
	<b>Einnahmen</b>	<b>189.800</b>	<b>162.800</b>	<b>169.255,73</b>		
	<b>Ausgaben</b>					
.4140	Entgelte für tariflich Beschäftigte	360.000	301.800	302.785,90	11	G1
.4340	Beiträge zu Versorgungskassen "Tariflich Beschäftigte"	28.800	24.500	24.584,77	11	G1
.4440	Beiträge zur gesetzlichen Sozial- versicherung "Tariflich Beschäftigte"	75.500	63.200	64.374,90	11	G1
.5200	Verwaltungs- und Zweckausstattung	1.500	100	146,85	13	G23
.6090	Sozialbestattungen	6.000	17.100	377,33	13	G23
.6322	EDV-Kosten an Dritte	37.000	37.000	27.435,84	12	G8
.6323	Kosten der Bundesdruckerei	120.000	95.000	90.267,40	13	G23
.6360	Dienstleistungen durch Dritte (Verkehrsüberwachung)	50.000	40.000	43.207,03	41	G29
.6374	Wartungsgebühren	400	3.000	2.751,62	12	G8
.6500	Bürobedarf	600	600	569,60	13	G7
.6620	Vermischte Ausgaben	100	100	36,00	13	G23
.6701	Erstattungen an den Bund	8.000	7.300	7.036,44	13	G23
.6793	Innere Verrechnungen: Besoldung	5.000	5.000	2.308,60	31	
.7098	Zuschüsse für lfd. Zwecke an Tier- zucht-, Tierschutzvereine u.ä.	17.200	18.000	21.559,03	31	G20
	<b>Ausgaben</b>	<b>710.100</b>	<b>612.700</b>	<b>587.441,31</b>		
	<b>UAB 1100 Zu-/Überschuss</b>	<b>-520.300</b>	<b>-449.900</b>	<b>-418.185,58</b>		
	<b>Einnahmen</b>	<b>189.800</b>	<b>162.800</b>	<b>169.255,73</b>		
	<b>Ausgaben</b>	<b>710.100</b>	<b>612.700</b>	<b>587.441,31</b>		
	<b>AB 11 Zu-/Überschuss</b>	<b>-520.300</b>	<b>-449.900</b>	<b>-418.185,58</b>		

Gemeinde 1 Stadt Lichtenfels  
 Einzelplan 1 Öffentliche Sicherheit und Ordnung  
 Abschnitt 13 Brandschutz  
 U-Abschnitt 1300 Brandschutz

Haushaltsstelle		Haushaltsansatz		Ergebnis der Jahresrechnung	Erläuterungen	
Nr.	Bezeichnung	2024	2023	2022	Sonst.	
1	2	3	4	5	Amt	DVM Vermerk
		EUR	EUR	EUR		
	<b>Einnahmen</b>					
.1146	Gebühren der Feuerwehr	60.000	55.000	39.270,88	31	
.1198	Umsatzsteuer aus steuerpfl. Entgelten	0	0	-	31	
.1550	Versicherungsersätze	1.000	100	-	32	
.1551	Schadenersätze	500	100	-	41	
.1555	Umsatzsteuer Rückvergütung	0	0	-	31	
.1598	Vermischte Einnahmen (steuerpflichtig)	0	0	-	31	
.1599	Vermischte Einnahmen	5.200	5.200	6.156,26	31	
.1680	Erstattung Feuerwehrgesellschaften - Versicherungen	2.100	400	-	32	
	<b>Einnahmen</b>	<b>68.800</b>	<b>60.800</b>	<b>45.427,14</b>		
	<b>Ausgaben</b>					
.4090	Aufwendungen für ehrenamtliche Tätigkeit	25.000	0	20.167,54	31	G1
.4140	Entgelte für tariflich Beschäftigte	0	0	958,94	11	G1
.4149	Tariflich Beschäftigte -sonstiges Personal-	45.600	37.100	39.113,43	11	G1
.4340	Beiträge zu Versorgungskassen "Tariflich Beschäftigte"	0	0	50,08	11	G1
.4440	Beiträge zur gesetzlichen Sozial- versicherung "Tariflich Beschäftigte"	0	0	111,63	11	G1
.4449	Sozialvers.Beiträge "Tariflich Beschäftigte" -sonstiges Personal-	200	0	0,00	11	G1
.5000	Gebäude- und Grundstücksunterhalt	40.000	40.000	34.981,58	44	G2
.5001	zu ersetzende Schäden	1.500	500	-	44	G18
.5200	Verwaltungs- und Zweckausstattung	84.700	74.200	49.270,37	31	G26
.5300	Mieten und Pachten	4.000	4.000	3.906,26	32	G24
.5400	Bewirtschaftung der Grundstücke und Gebäude	15.000	50.000	96.181,53	32	G5
.5410	Bewirtschaftungskosten - Strom	30.000	28.500	-	32	G5
.5420	Bewirtschaftungskosten - Wärme	50.000	45.000	-	32	G5
.5430	Bewirtschaftungskosten - Reinigung	12.500	9.200	-	32	G5
.5500	Sonstige Fahrzeugkosten	30.000	55.000	64.453,20	42	G4
.5502	Treibstoff-Kosten	10.000	-	-	42	G4
.5503	Kfz.-Versicherung	10.600	-	-	32	G4
.5504	Kfz.-Steuer	0	-	-	32	G4
.5620	Aus- und Fortbildung	45.000	45.000	44.721,35	31	G10
.6322	EDV-Kosten an Dritte	6.000	9.500	7.377,88	12	G8
.6328	Zweckausstattung (steuerpflichtig ab 2025)	300	1.200	-	31	G26
.6374	Wartungsgebühren	500	400	317,91	12	G8
.6400	Steuern, Versicherungen, Leistungen bei nichtversicherten Schäden	7.000	5.000	4.871,34	32	G16
.6411	Umsatzsteuer	0	0	-	31	
.6412	Umsatzsteuer als Vorsteuer	0	0	-	31	
.6500	Bürobedarf	200	100	0,00	31	G7

Gemeinde 1 Stadt Lichtenfels  
 Einzelplan 1 Öffentliche Sicherheit und Ordnung  
 Abschnitt 13 Brandschutz  
 U-Abschnitt 1300 Brandschutz

Haushaltsstelle		Haushaltsansatz		Ergebnis der Jahresrechnung 2022 EUR	Erläuterungen	
Nr.	Bezeichnung	2024 EUR	2023 EUR		Amt	Sonst. DVM Vermerk
1	2	3	4	5	6	
.6520	Post-, Fernmeldegebühren	100	100	60,46	12	G7
.6521	Fernsprech-, Fernschreibgebühren	6.000	3.000	2.804,55	12	G8
.6522	Fernsprech- und Fernschreibwartungsgeb., Mieten	-	-	0,00	12	
.6523	GEZ	1.000	800	1.006,40	12	G8
.6610	Mitgliedsbeiträge an Verbände, Vereine und dgl.	2.300	2.400	2.253,40	31	G20
.6620	Vermischte Ausgaben	600	900	452,20	31	G26
.6793	Innere Verrechnungen: Besoldung	180.000	180.000	107.616,81	31	
.7099	Zuschüsse für lfd. Zwecke an sonstige Verbände, Vereine u.ä. sowie deren Einr.	5.500	2.900	5.520,21	31	G20
.7180	Zuschüsse für lfd. Zwecke an die übrigen Bereiche	10.000	10.000	7.241,37	31	G20
	Ausgaben	623.600	604.800	493.438,44		
	UAB 1300 Zu-/Überschuss	-554.800	-544.000	-448.011,30		
	Einnahmen	68.800	60.800	45.427,14		
	Ausgaben	623.600	604.800	493.438,44		
	AB 13 Zu-/Überschuss	-554.800	-544.000	-448.011,30		
	Einnahmen	258.600	223.600	214.682,87		
	Ausgaben	1.333.700	1.217.500	1.080.879,75		
	EP 1 Zu-/Überschuss	-1.075.100	-993.900	-866.196,88		

Gemeinde 1 Stadt Lichtenfels  
 Einzelplan 2 Schulen  
 Abschnitt 21 Grund- und Mittelschulen  
 U-Abschnitt 2111 Dr.-Roßbach-Grundschule Lichtenfels

Haushaltsstelle		Haushaltsansatz		Ergebnis der Jahresrechnung	Erläuterungen	
Nr.	Bezeichnung	2024	2023	2022	Sonst.	
1	2	EUR	EUR	EUR	Amt	DVM Vermerk
1	2	3	4	5	6	
	<b>Einnahmen</b>					
.1550	Versicherungsersätze	100	100	-	32	
.1551	Schadenersätze	100	100	-	41	
.1599	Vermischte Einnahmen	3.900	2.000	-	31	
.1710	Zuweisungen für lfd. Zwecke vom Land	0	0	-	31	
.1718	Zuweisungen für lfd. Zwecke:	2.900	2.700	2.724,00	31	
	Lernmittelfreiheit					
.1781	Spenden, Schenkungen und Erbschaften für lfd. Zwecke	0	0	0,00	31	
	<b>Einnahmen</b>	<b>7.000</b>	<b>4.900</b>	<b>2.724,00</b>		
	<b>Ausgaben</b>					
.4140	Entgelte für tariflich Beschäftigte	0	39.000	62.060,67	11	G1
.4340	Beiträge zu Versorgungskassen "Tariflich Beschäftigte"	0	3.200	4.320,89	11	G1
.4440	Beiträge zur gesetzlichen Sozialversicherung "Tariflich Beschäftigte"	0	8.200	13.038,79	11	G1
.5000	Gebäude- und Grundstücksunterhalt	15.000	15.000	9.164,30	44	G2
.5001	zu ersetzende Schäden	500	500	-	44	G18
.5145	Unterhalt: Schulgärten u.ä.	1.100	1.100	0,00	710	G2111
.5200	Verwaltungs- und Zweckausstattung	3.200	3.200	4.211,19	710	G2111
.5400	Bewirtschaftung der Grundstücke und Gebäude	10.000	15.000	69.144,15	32	G5
.5410	Bewirtschaftungskosten - Strom	13.500	8.600	-	32	G5
.5420	Bewirtschaftungskosten - Wärme	30.500	34.500	-	32	G5
.5430	Bewirtschaftungskosten - Reinigung	47.500	35.000	-	32	G5
.5711	Lehr- und Unterrichtsmittel	2.000	2.000	1.731,80	710	G2111
.5712	Lehrerbücherei, Fachliteratur	800	800	61,18	710	G2111
.5715	Werk- und Beschäftigungsmaterial	500	500	518,82	710	G2111
.5717	Spiel- und Sportgeräte	500	500	580,44	710	G2111
.5723	Schülerbücherei (nicht zuschußfähig)	200	200	0,00	710	G2111
.5745	Wettbewerbe, Preise u.ä.	300	300	198,01	710	G2111
.5753	Felern	300	300	83,71	710	G2111
.5759	Schülerbeförderungskosten - nicht zuschußfähig -	20.000	16.500	15.370,73	12	G12
.5770	Staatlich geförderte Lernmittel ohne Hauptschulen und übrige Förderschulen	4.500	4.500	6.764,32	710	G2111
.6322	EDV-Kosten an Dritte	3.600	3.600	6.791,85	12	G2111
.6374	Wartungsgebühren	3.800	3.800	3.530,87	710	G2111
.6400	Steuern, Versicherungen, Leistungen bei nichtversicherten Schäden	1.800	1.800	1.785,80	32	G16
.6500	Bürobedarf	1.500	1.500	333,91	710	G2111
.6510	Bücher, Zeitschriften u.ä.	500	500	620,60	710	G2111
.6520	Post-, Fernmeldegebühren	500	500	149,35	710	G2111
.6521	Fernsprech-, Fernschreibgebühren	1.400	1.400	1.729,96	710	G2111
.6522	Fernsprech- und Fernschreibwartungsgeb., Mieten	-	-	0,00	710	

Gemeinde 1 Stadt Lichtenfels  
 Einzelplan 2 Schulen  
 Abschnitt 21 Grund- und Mittelschulen  
 U-Abschnitt 2111 Dr.-Roßbach-Grundschule Lichtenfels

Haushaltsstelle		Haushaltsansatz		Ergebnis der Jahresrechnung 2022 EUR	Erläuterungen	
Nr.	Bezeichnung	2024 EUR	2023 EUR		Amt	Sonst. DVM Vermerk
1	2	3	4	5	6	
.6523	GEZ	100	100	73,44	710	G2111
.6620	Vermischte Ausgaben	200	200	84,41	710	G2111
.6780	Erstattungen an die übrigen Bereiche	10.700	10.700	10.116,04	31	G20
.6791	Innere Verrechnungen: Gemeinkosten	13.500	9.000	13.553,15	31	
.6793	Innere Verrechnungen: Besoldung	50.000	30.000	30.411,33	31	
.8970	Übertrag Budget: Überschuß/Fehlbetrag	0	0	-2.463,86	710	G2111
	<b>Ausgaben</b>	<b>238.000</b>	<b>252.000</b>	<b>253.965,85</b>		
	<b>UAB 2111 Zu-/Überschuss</b>	<b>-231.000</b>	<b>-247.100</b>	<b>-251.241,85</b>		

Gemeinde 1 Stadt Lichtenfels  
 Einzelplan 2 Schulen  
 Abschnitt 21 Grund- und Mittelschulen  
 U-Abschnitt 2112 Grundschule Lichtenfels am Markt

Haushaltsstelle		Haushaltsansatz		Ergebnis der Jahresrechnung	Erläuterungen	
Nr.	Bezeichnung	2024	2023	2022	Sonst.	
1	2	3	4	5	Amt	DVM Vermerk
		EUR	EUR	EUR		
	<b>Einnahmen</b>					
.1412	Mieten aus Dienstwohnungen und ähnlichem	0	0	0,00		32
.1520	Ersätze für Bewirtschaftungskosten	0	0	399,12		31
.1550	Versicherungsersätze	100	100	-		32
.1551	Schadenersätze	300	100	-		41
.1599	Vermischte Einnahmen	3.800	2.000	-		32
.1710	Zuweisungen für lfd. Zwecke vom Land	4.200	3.000	2.950,00		31
.1718	Zuweisungen für lfd. Zwecke:	2.400	2.600	2.540,00		31
	Lernmittelfreiheit					
.1781	Spenden, Schenkungen und Erbschaften für lfd. Zwecke	0	0	0,00		31
	<b>Einnahmen</b>	<b>10.800</b>	<b>7.800</b>	<b>5.889,12</b>		
	<b>Ausgaben</b>					
.4140	Entgelte für tariflich Beschäftigte	0	50.600	42.792,06	11	G1
.4340	Beiträge zu Versorgungskassen "Tariflich Beschäftigte"	0	4.100	3.418,61	11	G1
.4440	Beiträge zur gesetzlichen Sozialversicherung "Tariflich Beschäftigte"	0	10.700	8.954,15	11	G1
.5000	Gebäude- und Grundstücksunterhalt zu ersetzende Schäden	20.000	20.000	18.699,05	44	G2
.5001		500	500	-	44	G18
.5145	Unterhalt: Schulgärten u.ä.	500	500	0,00	720	G2112
.5200	Verwaltungs- und Zweckausstattung	3.000	2.000	1.368,11	720	G2112
.5300	Mieten und Pachten	5.000	5.000	2.136,00	32	G24
.5400	Bewirtschaftung der Grundstücke und Gebäude	10.000	20.000	74.066,17	32	G5
.5410	Bewirtschaftungskosten - Strom	12.500	6.500	-	32	G5
.5420	Bewirtschaftungskosten - Wärme	14.500	16.000	-	32	G5
.5430	Bewirtschaftungskosten - Reinigung	36.000	35.000	-	32	G5
.5711	Lehr- und Unterrichtsmittel	2.000	2.000	2.292,99	720	G2112
.5712	Lehrerbücherei, Fachliteratur	1.500	1.500	2.046,43	720	G2112
.5715	Werk- und Beschäftigungsmaterial	1.300	1.300	528,16	720	G2112
.5717	Spiel- und Sportgeräte	200	200	54,98	720	G2112
.5723	Schülerbücherei (nicht zuschußfähig)	200	200	0,00	720	G2112
.5745	Wettbewerbe, Preise u.ä.	200	300	0,00	720	G2112
.5753	Feiern	300	300	431,99	720	G2112
.5759	Schülerbeförderungskosten - nicht zuschußfähig -	12.000	13.000	6.413,72	12	G12
.5770	Staatlich geförderte Lernmittel ohne Hauptschulen und übrige Förderschulen	5.500	4.500	0,00	720	G2112
.6322	EDV-Kosten an Dritte	4.500	3.000	5.891,93	12	G2112
.6374	Wartungsgebühren	7.500	7.000	6.573,80	720	G2112
.6400	Steuern, Versicherungen, Leistungen bei nichtversicherten Schäden	1.100	1.100	1.038,25	32	G16
.6500	Bürobedarf	1.500	1.500	-16,86	720	G2112
.6510	Bücher, Zeitschriften u.ä.	600	600	0,00	720	G2112
.6520	Post-, Fernmeldegebühren	100	100	244,59	720	G2112

Gemeinde 1 Stadt Lichtenfels  
 Einzelplan 2 Schulen  
 Abschnitt 21 Grund- und Mittelschulen  
 U-Abschnitt 2112 Grundschule Lichtenfels am Markt

Haushaltsstelle		Haushaltsansatz		Ergebnis der Jahresrechnung 2022 EUR	Erläuterungen	
Nr.	Bezeichnung	2024 EUR	2023 EUR		Amt	Sonst. DVM Vermerk
1	2	3	4	5	6	
.6521	Fernsprech-, Fernschreibgebühren	2.400	2.400	2.870,29	720	G2112
.6522	Fernsprech- und Fernschreibwartungsgeb., Mieten	-	-	0,00	720	G2112
.6523	GEZ	100	100	73,44	720	G2112
.6620	Vermischte Ausgaben	500	500	472,44	720	G2112
.6780	Erstattungen an die übrigen Bereiche	9.500	9.500	9.013,00	31	G20
.6791	Innere Verrechnungen: Gemeinkosten	22.000	9.000	22.023,81	31	
.6793	Innere Verrechnungen: Besoldung	50.000	45.000	69.378,00	31	
.8970	Übertrag Budget: Überschuß/Fehlbetrag	0	0	0,00	720	G2112
	<b>Ausgaben</b>	<b>225.000</b>	<b>274.000</b>	<b>280.765,11</b>		
	<b>UAB 2112 Zu-/Überschuss</b>	<b>-214.200</b>	<b>-266.200</b>	<b>-274.875,99</b>		



Gemeinde 1 Stadt Lichtenfels  
 Einzelplan 2 Schulen  
 Abschnitt 21 Grund- und Mittelschulen  
 U-Abschnitt 2113 Grundschule Lichtenfels im Leuchsental

Haushaltsstelle		Haushaltsansatz		Ergebnis der Jahresrechnung	Erläuterungen	
Nr.	Bezeichnung	2024	2023	2022	Sonst.	
1	2	EUR	EUR	EUR	Amt	DVM Vermerk
1	2	3	4	5	6	
	<b>Einnahmen</b>					
.1400	Miete	10.100	9.800	9.528,81	32	
.1550	Versicherungsersätze	100	100	-	32	
.1551	Schadenersätze	100	100	-	41	
.1599	Vermischte Einnahmen	1.400	1.500	-	31	
.1718	Zuweisungen für lfd. Zwecke: Lernmittelfreiheit	900	900	848,00	31	
	<b>Einnahmen</b>	<b>12.600</b>	<b>12.400</b>	<b>10.376,81</b>		
	<b>Ausgaben</b>					
.4140	Entgelte für tariflich Beschäftigte	600	500	881,85	11	G1
.4340	Beiträge zu Versorgungskassen "Tariflich Beschäftigte"	0	0	37,72	11	G1
.4440	Beiträge zur gesetzlichen Sozial- versicherung "Tariflich Beschäftigte"	200	200	148,03	11	G1
.5000	Gebäude- und Grundstücksunterhalt	33.000	33.000	34.297,48	44	G2
.5001	zu ersetzende Schäden	500	500	-	44	G18
.5200	Verwaltungs- und Zweckausstattung	1.100	1.100	1.080,95	730	G2113
.5300	Mieten und Pachten	1.100	1.100	1.050,00	32	G24
.5400	Bewirtschaftung der Grundstücke und Gebäude	5.000	4.500	50.853,55	32	G5
.5410	Bewirtschaftungskosten - Strom	4.000	11.000	-	32	G5
.5420	Bewirtschaftungskosten - Wärme	15.500	10.000	-	32	G5
.5428	Bewirtschaftungskosten - Wärme (steuerpflichtig/Weiterverrechnung)	0	0	-	32	
.5430	Bewirtschaftungskosten - Reinigung	15.000	11.300	-	32	G5
.5711	Lehr- und Unterrichtsmittel	800	800	1.010,99	730	G2113
.5715	Werk- und Beschäftigungsmaterial	400	400	283,97	730	G2113
.5745	Wettbewerbe, Preise u.ä.	100	100	148,35	730	G2113
.5759	Schülerbeförderungskosten - nicht zuschußfähig -	12.000	5.000	4.548,90	12	G12
.5770	Staatlich geförderte Lernmittel ohne Hauptschulen und übrige Förderschulen	700	700	907,35	730	G2113
.6322	EDV-Kosten an Dritte	1.100	1.100	2.306,80	12	G2113
.6374	Wartungsgebühren	2.300	2.300	2.104,13	730	G2113
.6400	Steuern, Versicherungen, Leistungen bei nichtversicherten Schäden	1.200	1.200	1.211,54	32	G16
.6500	Bürobedarf	500	500	498,89	730	G2113
.6510	Bücher, Zeitschriften u.ä.	400	400	283,04	730	G2113
.6520	Post-, Fernmeldegebühren	0	0	70,25	730	G2113
.6521	Fernsprech-, Fernschreibgebühren	900	900	1.053,11	730	G2113
.6522	Fernsprech- und Fernschreibwartungsgeb., Mieten	-	-	0,00	730	G2113
.6523	GEZ	100	100	73,44	730	G2113
.6620	Vermischte Ausgaben	100	100	104,05	730	G2113
.6791	Innere Verrechnungen: Gemeinkosten	3.400	1.800	3.388,15	31	

Gemeinde 1 Stadt Lichtenfels  
 Einzelplan 2 Schulen  
 Abschnitt 21 Grund- und Mittelschulen  
 U-Abschnitt 2113 Grundschule Lichtenfels im Leuchsental

Haushaltsstelle		Haushaltsansatz		Ergebnis der Jahresrechnung 2022 EUR	Erläuterungen	
Nr.	Bezeichnung	2024 EUR	2023 EUR		Amt	Sonst. DVM Vermerk
1	2	3	4	5	6	
.6793	Innere Verrechnungen: Besoldung	250.000	250.000	23.451,98	31	
.8970	Übertrag Budget: Überschuß/Fehlbetrag	0	0	-1.181,23	730	G2113
	Ausgaben	350.000	338.600	128.613,29		
	UAB 2113 Zu-/Überschuss	-337.400	-326.200	-118.236,48		

Gemeinde 1 Stadt Lichtenfels  
 Einzelplan 2 Schulen  
 Abschnitt 21 Grund- und Mittelschulen  
 U-Abschnitt 2114 Grundschule Lichtenfels in der Schney

Haushaltsstelle		Haushaltsansatz		Ergebnis der Jahresrechnung	Erläuterungen	
Nr.	Bezeichnung	2024	2023	2022	Sonst.	
1	2	3	4	5	Amt	DVM Vermerk
		EUR	EUR	EUR		
	<b>Einnahmen</b>					
.1400	Mieten und Pachten	1.400	1.400	1.104,00		32
.1520	Ersätze für Bewirtschaftungskosten	1.000	1.500	645,21		31
.1550	Versicherungsersätze	100	100	-		32
.1551	Schadenersätze	100	100	-		41
.1599	Vermischte Einnahmen	1.400	1.500	-		31
.1710	Zuweisungen für lfd. Zwecke vom Land	0	0	0,00		31
.1718	Zuweisungen für lfd. Zwecke: Lernmittelfreiheit	800	800	752,00		31
	<b>Einnahmen</b>	<b>4.800</b>	<b>5.400</b>	<b>2.501,21</b>		
	<b>Ausgaben</b>					
.4140	Entgelte für tariflich Beschäftigte	0	0	363,17	11	G1
.4340	Beiträge zu Versorgungskassen "Tariflich Beschäftigte"	0	0	0,00	11	G1
.4440	Beiträge zur gesetzlichen Sozial- versicherung "Tariflich Beschäftigte"	0	0	1,06	11	G1
.5000	Gebäude- und Grundstücksunterhalt	10.000	10.000	12.848,28	44	G2
.5001	zu ersetzende Schäden	500	500	-	44	G18
.5200	Verwaltungs- und Zweckausstattung	3.000	1.500	0,00	740	G2114
.5300	Mieten und Pachten	13.000	13.000	4.911,29	32	G24
.5400	Bewirtschaftung der Grundstücke und Gebäude	4.000	3.000	33.505,10	32	G5
.5410	Bewirtschaftungskosten - Strom	8.000	5.300	-	32	G5
.5420	Bewirtschaftungskosten - Wärme	9.000	15.000	-	32	G5
.5430	Bewirtschaftungskosten - Reinigung	18.000	14.500	-	32	G5
.5711	Lehr- und Unterrichtsmittel	1.500	1.300	1.298,36	740	G2114
.5715	Werk- und Beschäftigungsmaterial	1.000	800	759,24	740	G2114
.5745	Wettbewerbe, Preise u.ä.	100	100	0,00	740	G2114
.5759	Schülerbeförderungskosten - nicht zuschußfähig -	3.000	2.000	1.157,73	12	G12
.5770	Staatlich geförderte Lernmittel ohne Hauptschulen und übrige Förderschulen	1.200	900	46,40	740	G2114
.6322	EDV-Kosten an Dritte	2.700	1.200	1.443,49	12	G2114
.6374	Wartungsgebühren	2.600	2.600	2.381,41	740	G2114
.6400	Steuern, Versicherungen, Leistungen bei nichtversicherten Schäden	1.000	1.000	1.033,26	32	G16
.6500	Bürobedarf	1.000	500	1.093,70	740	G2114
.6510	Bücher, Zeitschriften u.ä.	1.000	600	403,00	740	G2114
.6520	Post-, Fernmeldegebühren	0	0	84,80	740	G2114
.6521	Fernsprech-, Fernschreibgebühren	1.200	700	1.277,58	740	G2114
.6522	Fernsprech- und Fernschreibwartungsgeb., Mieten	-	-	0,00	740	G2114
.6523	GEZ	100	100	73,44	740	G2114
.6620	Vermischte Ausgaben	200	200	98,52	740	G2114
.6791	Innere Verrechnungen: Gemeinkosten	5.100	3.000	5.082,50	31	

Gemeinde 1 Stadt Lichtenfels  
 Einzelplan 2 Schulen  
 Abschnitt 21 Grund- und Mittelschulen  
 U-Abschnitt 2114 Grundschule Lichtenfels in der Schney

Haushaltsstelle		Haushaltsansatz		Ergebnis der Jahresrechnung 2022 EUR	Erläuterungen	
Nr.	Bezeichnung	2024 EUR	2023 EUR		Amt	Sonst. DVM Vermerk
1	2	3	4	5	6	
.6793	Innere Verrechnungen: Besoldung	12.000	12.000	16.372,67	31	
.8970	Übertrag Budget: Überschuß/Fehlbetrag	0	0	0,00	740	G2114
	Ausgaben	99.200	89.800	84.235,00		
	UAB 2114 Zu-/Überschuss	-94.400	-84.400	-81.733,79		

Gemeinde 1 Stadt Lichtenfels  
 Einzelplan 2 Schulen  
 Abschnitt 21 Grund- und Mittelschulen  
 U-Abschnitt 2130 "Herzog-Otto-Mittelschule"

Haushaltsstelle		Haushaltsansatz		Ergebnis der Jahresrechnung	Erläuterungen	
Nr.	Bezeichnung	2024	2023	2022	Sonst.	
1	2	3	4	5	Amt	DVM Vermerk
		EUR	EUR	EUR		
	<b>Einnahmen</b>					
.1400	Mieten und Pachten	9.000	9.000	7.319,84	32	
.1550	Versicherungsersätze	100	100	-	32	
.1551	Schadenersätze	4.500	5.000	-	41	
.1599	Vermischte Einnahmen	7.500	10.000	2.705,20	700	
.1622	Erstattungen durch Gemeinden und Gemeindeverbände: Ausgleichsbeträge	62.800	38.000	40.930,74	31	
.1710	Zuweisungen für lfd. Zwecke vom Land	10.000	1.600	2.576,69	11	
.1718	Zuweisungen für lfd. Zwecke: Lernmittelfreiheit	11.200	10.600	10.570,00	31	
	<b>Einnahmen</b>	<b>105.100</b>	<b>74.300</b>	<b>64.102,47</b>		
	<b>Ausgaben</b>					
.4140	Entgelte für tariflich Beschäftigte	0	84.700	82.445,50	11	G1
.4340	Beiträge zu Versorgungskassen "Tariflich Beschäftigte"	0	6.800	6.582,64	11	G1
.4440	Beiträge zur gesetzlichen Sozial- versicherung "Tariflich Beschäftigte"	0	17.800	17.496,14	11	G1
.5000	Gebäude- und Grundstücksunterhalt	72.000	72.000	50.898,40	44	G2
.5001	zu ersetzende Schäden	500	500	-	44	G18
.5200	Verwaltungs- und Zweckausstattung	7.000	8.000	10.937,56	700	G2130
.5300	Mieten und Pachten	0	0	168,00	32	
.5400	Bewirtschaftung der Grundstücke und Gebäude	30.000	15.000	230.528,98	32	G5
.5410	Bewirtschaftungskosten - Strom	47.000	11.000	-	32	G5
.5420	Bewirtschaftungskosten - Wärme	127.000	108.000	-	32	G5
.5430	Bewirtschaftungskosten - Reinigung	143.000	123.000	-	32	G5
.5711	Lehr- und Unterrichtsmittel	2.000	4.000	2.252,11	700	G2130
.5712	Lehrerbücherei, Fachliteratur	500	500	831,33	700	G2130
.5715	Werk- und Beschäftigungsmaterial	12.500	12.500	11.823,31	700	G2130
.5717	Spiel- und Sportgeräte	1.000	1.000	794,84	700	G2130
.5723	Schülerbücherei (nicht zuschußfähig)	500	1.000	1.001,77	21	G2130
.5745	Wettbewerbe, Preise u.ä.	1.000	1.500	2.269,79	700	G2130
.5759	Schülerbeförderungskosten - nicht zuschußfähig -	1.200	1.300	922,24	12	G12
.5780	Staatlich geförderte Lernmittel für Hauptschulen und übrige Förderschulen	17.900	17.900	12.047,34	700	G2130
.5790	Schülerberatung	0	0	0,00	700	G2130
.6322	EDV-Kosten an Dritte	8.000	7.500	20.615,19	12	G2130
.6374	Wartungsgebühren	11.500	11.000	9.788,89	700	G2130
.6400	Steuern, Versicherungen, Leistungen bei nichtversicherten Schäden	24.000	20.500	20.575,46	32	G16
.6500	Bürobedarf	3.500	3.500	1.758,30	700	G2130
.6510	Bücher, Zeitschriften u.ä.	2.000	4.000	2.130,29	700	G2130
.6520	Post-, Fernmeldegebühren	500	500	603,75	700	G2130
.6521	Fernsprech-, Fernschreibgebühren	2.800	2.800	3.030,30	700	G2130
.6522	Fernsprech- und Fernschreibwartungsgeb., Mieten	-	-	0,00	700	G2130

Gemeinde 1 Stadt Lichtenfels  
 Einzelplan 2 Schulen  
 Abschnitt 21 Grund- und Mittelschulen  
 U-Abschnitt 2130 "Herzog-Otto-Mittelschule"

Haushaltsstelle		Haushaltsansatz		Ergebnis der Jahresrechnung 2022 EUR	Erläuterungen	
Nr.	Bezeichnung	2024 EUR	2023 EUR		Amt	Sonst. DVM Vermerk
1	2	3	4	5	6	
.6523	GEZ	300	300	73,44	700	G2130
.6620	Vermischte Ausgaben	1.500	1.500	839,08	700	G2130
.6722	Erstattungen an Gemeinden und Gemeindeverbände: Ausgleichsbeträge	0	0	0,00	31	G20
.6780	Erstattungen an die übrigen Bereiche	33.000	33.000	30.741,87	31	G20
.6791	Innere Verrechnungen: Gemeinkosten	94.500	100.000	94.323,94	31	
.6793	Innere Verrechnungen: Besoldung	80.000	102.000	47.556,58	31	
.8970	Übertrag Budget: Überschuß/Fehlbetrag	0	0	0,00	700	G2130
	<b>Ausgaben</b>	<b>724.700</b>	<b>773.100</b>	<b>663.037,04</b>		
	<b>UAB 2130 Zu-/Überschuss</b>	<b>-619.600</b>	<b>-698.800</b>	<b>-598.934,57</b>		

Gemeinde 1 Stadt Lichtenfels  
 Einzelplan 2 Schulen  
 Abschnitt 21 Grund- und Mittelschulen  
 U-Abschnitt 2139 "Herzog-Otto-Mittelschule" - Ganztagesklassen

Haushaltsstelle		Haushaltsansatz		Ergebnis der Jahresrechnung	Erläuterungen	
Nr.	Bezeichnung	2024	2023	2022	Sonst.	
		EUR	EUR	EUR	Amt	DVM Vermerk
1	2	3	4	5	6	
	<b>Einnahmen</b>					
.1182	Schulgelder und ähnliches	70.000	45.000	38.659,91	31	
.1183	Leihgebühren Instrumente	1.000	1.000	6.012,00	31	
.1184	Übernahme Instrumente	0	300	1.270,72	31	
.1598	Vermischte Einnahmen (steuerpflichtig)	0	0	-	31	
.1622	Erstattungen durch Gemeinden und Gemeindeverbände: Ausgleichsbeträge	58.000	51.000	53.577,03	31	
.1710	Zuweisungen für lfd. Zwecke vom Land	0	0	41.825,00	31	
	<b>Einnahmen</b>	<b>129.000</b>	<b>97.300</b>	<b>141.344,66</b>		
	<b>Ausgaben</b>					
.4140	Entgelte für tariflich Beschäftigte	75.600	95.700	98.335,45	11	G1
.4340	Beiträge zu Versorgungskassen "Tariflich Beschäftigte"	5.800	7.500	7.864,15	11	G1
.4440	Beiträge zur gesetzlichen Sozial- versicherung "Tariflich Beschäftigte"	16.600	19.400	20.470,58	11	G1
.5200	Verwaltungs- und Zweckausstattung	100	6.000	74,99	31	G27
.6312	Mittagsverpflegung	72.000	48.000	42.775,90	31	G27
.6320	Verschiedener Betriebsaufwand	1.200	1.200	1.083,38	31	G27
.6321	Sachbedarf	2.500	2.500	1.147,77	31	G2130
.6710	Erstattungen an das Land	46.300	46.300	13.208,00	31	G27
.7001	Zuschüsse für lfd. Zwecke: an Wohlfahrtsverbände und Dritte	12.000	9.000	0,00	31	G27
	<b>Ausgaben</b>	<b>232.100</b>	<b>235.600</b>	<b>184.960,22</b>		
	<b>UAB 2139 Zu-/Überschuss</b>	<b>-103.100</b>	<b>-138.300</b>	<b>-43.615,56</b>		

Gemeinde 1 Stadt Lichtenfels  
 Einzelplan 2 Schulen  
 Abschnitt 21 Grund- und Mittelschulen  
 U-Abschnitt 2150 Kombinierte Grund- und Mittelschulen

Haushaltsstelle		Haushaltsansatz		Ergebnis der Jahresrechnung 2022 EUR	Erläuterungen	
Nr.	Bezeichnung	2024 EUR	2023 EUR		Sonst. Amt DVM Vermerk	
1	2	3	4	5	6	
	<b>Einnahmen</b>					
	Einnahmen	0	0	0,00		
	<b>Ausgaben</b>					
.7130	Zuweisungen für lfd. Zwecke an Zweckverbände und dgl.	125.000	120.000	127.211,30	31	G20
	Ausgaben	125.000	120.000	127.211,30		
	UAB 2150 Zu-/Überschuss	-125.000	-120.000	-127.211,30		
	Einnahmen	269.300	202.100	226.938,27		
	Ausgaben	1.994.000	2.083.100	1.722.787,81		
	AB 21 Zu-/Überschuss	-1.724.700	-1.881.000	-1.495.849,54		



Gemeinde 1 Stadt Lichtenfels  
 Einzelplan 2 Schulen  
 Abschnitt 27 Förderschulen  
 U-Abschnitt 2720 Förderschulen für Lernbehinderte

Haushaltsstelle		Haushaltsansatz		Ergebnis der Jahresrechnung 2022 EUR	Erläuterungen	
Nr.	Bezeichnung	2024 EUR	2023 EUR		Sonst. Amt DVM Vermerk	
1	2	3	4	5	6	
	<b>Einnahmen</b>					
	Einnahmen	0	0	0,00		
	<b>Ausgaben</b>					
.6722	Erstattungen an Gemeinden und Gemeindeverbände: Ausgleichsbeträge	500	1.000	26,65	31	G20
	Ausgaben	500	1.000	26,65		
	UAB 2720 Zu-/Überschuss	-500	-1.000	-26,65		
	Einnahmen	0	0	0,00		
	Ausgaben	500	1.000	26,65		
	AB 27 Zu-/Überschuss	-500	-1.000	-26,65		

Gemeinde 1 Stadt Lichtenfels  
 Einzelplan 2 Schulen  
 Abschnitt 29 Sonstiges Schulwesen  
 U-Abschnitt 2901 Schülerbeförderung von Grund- und Förderschülern

Haushaltsstelle		Haushaltsansatz		Ergebnis der Jahresrechnung	Erläuterungen	
Nr.	Bezeichnung	2024	2023	2022	Sonst.	
		EUR	EUR	EUR	Amt	DVM Vermerk
1	2	3	4	5	6	
	<b>Einnahmen</b>					
.1198	Umsatzsteuer aus steuerpfl. Entgelten	0	0	-	31	
.1555	Umsatzsteuer Rückvergütung	0	0	-	31	
.1628	Erstattung Gemeinde (steuerpflichtig)	0	25.000	-	31	
.1688	Erstattung durch übrigen Bereich (steuerpflichtig)	0	500	-	31	
.1716	Zuweisungen für lfd. Zwecke: Schülerbeförderung	175.000	223.400	223.389,00	31	
	<b>Einnahmen</b>	<b>175.000</b>	<b>248.900</b>	<b>223.389,00</b>		
	<b>Ausgaben</b>					
.4140	Entgelte für tariflich Beschäftigte	0	7.200	0,00	11	G1
.4340	Beiträge zu Versorgungskassen "Tariflich Beschäftigte"	0	600	0,00	11	G1
.4440	Beiträge zur gesetzlichen Sozial- versicherung "Tariflich Beschäftigte"	0	1.500	0,00	11	G1
.6393	Kosten der Schülerbeförderung, sofern nach dem Gesetz notwendig	118.000	116.000	165.436,89	12	G12
.6398	Kosten der Schülerbeförderung (steuerpflichtig)	45.000	84.000	-	12	G12
.6411	Umsatzsteuer	0	0	-	31	
.6412	Umsatzsteuer als Vorsteuer	0	0	-	12	
	<b>Ausgaben</b>	<b>163.000</b>	<b>209.300</b>	<b>165.436,89</b>		
	<b>UAB 2901 Zu-/Überschuss</b>	<b>12.000</b>	<b>39.600</b>	<b>57.952,11</b>		

Gemeinde 1 Stadt Lichtenfels  
 Einzelplan 2 Schulen  
 Abschnitt 29 Sonstiges Schulwesen  
 U-Abschnitt 2950 Schülerbeförderung, Unfallversicherung

Haushaltsstelle		Haushaltsansatz		Ergebnis der Jahresrechnung 2022 EUR	Erläuterungen	
Nr.	Bezeichnung	2024 EUR	2023 EUR		Amt	Sonst. DVM Vermerk
1	2	3	4	5	6	
	<b>Einnahmen</b>					
	Einnahmen	0	0	0,00		
	<b>Ausgaben</b>					
.5000	Gebäude- und Grundstücksunterhalt	1.000	1.000	607,60	44	G2
.5300	Mieten und Pachten	100	100	79,26	32	G24
.6450	Unfallversicherung (auch gesetzliche Unfallvers.)	110.000	110.000	101.337,03	32	G16
.7095	Zuschüsse für lfd. Zwecke an Verkehrsvereine, THW u.ä.	1.200	1.000	937,10	11	G20
	Ausgaben	112.300	112.100	102.960,99		
	UAB 2950 Zu-/Überschuss	-112.300	-112.100	-102.960,99		
	Einnahmen	175.000	248.900	223.389,00		
	Ausgaben	275.300	321.400	268.397,88		
	AB 29 Zu-/Überschuss	-100.300	-72.500	-45.008,88		
	Einnahmen	444.300	451.000	450.327,27		
	Ausgaben	2.269.800	2.405.500	1.991.212,34		
	EP 2 Zu-/Überschuss	-1.825.500	-1.954.500	-1.540.885,07		

Gemeinde 1 Stadt Lichtenfels  
 Einzelplan 3 Wissenschaft, Forschung, Kulturpflege  
 Abschnitt 31 Wissenschaft und Forschung  
 U-Abschnitt 3100 FADZ

Haushaltsstelle		Haushaltsansatz		Ergebnis der Jahresrechnung 2022 EUR	Erläuterungen	
Nr.	Bezeichnung	2024 EUR	2023 EUR		Sonst. Amt DVM Vermerk	
1	2	3	4	5	6	
	<b>Einnahmen</b>					
.1598	Vermischte Einnahmen (steuerpflichtig)	0	0	-	31	
	Einnahmen	0	0	0,00		
	<b>Ausgaben</b>					
.6620	Vermischte Ausgaben	0	0	-	31	
.7130	Zuweisungen für lfd. Zwecke an Zweckverbände und dgl.	150.000	150.000	150.000,00	31	G20
	Ausgaben	150.000	150.000	150.000,00		
	UAB 3100 Zu-/Überschuss	-150.000	-150.000	-150.000,00		
	Einnahmen	0	0	0,00		
	Ausgaben	150.000	150.000	150.000,00		
	AB 31 Zu-/Überschuss	-150.000	-150.000	-150.000,00		

Gemeinde 1 Stadt Lichtenfels  
 Einzelplan 3 Wissenschaft, Forschung, Kulturpflege  
 Abschnitt 32 Museen, Sammlungen, Ausstellungen  
 U-Abschnitt 3210 Archiv, Museen

Haushaltsstelle		Haushaltsansatz		Ergebnis der Jahresrechnung	Erläuterungen	
Nr.	Bezeichnung	2024	2023	2022	Sonst.	
		EUR	EUR	EUR	Amt	DVM Vermerk
1	2	3	4	5	6	
	<b>Einnahmen</b>					
.1101	Benutzungsgebühren und ähnliche Entgelte	900	100	0,00	21	
.1338	Verkauf von Drucksachen (steuerpflichtig)	0	0	-	21	
.1340	Verkauf anderer bewegl. Sachen	700	500	591,80	21	
.1599	Vermischte Einnahmen	0	0	0,00	21	
.1680	Erstattungen durch den übrigen Bereich	0	0	0,00	31	
.1720	Zuweisungen für lfd. Zwecke von Gemeinden und Gemeindeverbänden	5.000	0	0,00	31	
.1781	Spenden, Schenkungen und Erbschaften für lfd. Zwecke	0	0	0,00	21	
	<b>Einnahmen</b>	<b>6.600</b>	<b>600</b>	<b>591,80</b>		
	<b>Ausgaben</b>					
.4090	Aufwendungen für ehrenamtliche Tätigkeit	0	0	-	11	G1
.4140	Entgelte für tariflich Beschäftigte	96.200	129.000	87.278,71	11	G1
.4340	Beiträge zu Versorgungskassen "Tariflich Beschäftigte"	7.700	10.300	6.956,56	11	G1
.4440	Beiträge zur gesetzlichen Sozial- versicherung "Tariflich Beschäftigte"	19.100	26.500	17.394,05	11	G1
.4480	Künstlersozialabgabe	100	0	135,93	31	G1
.5000	Gebäude- und Grundstücksunterhalt	2.000	2.000	1.346,09	44	G2
.5200	Verwaltungs- und Zweckausstattung	5.000	500	0,00	21	G14
.5400	Bewirtschaftung der Grundstücke und Gebäude	2.500	2.500	5.712,23	32	G5
.5410	Bewirtschaftungskosten - Strom	2.300	2.300	-	32	G5
.5430	Bewirtschaftungskosten - Reinigung	1.000	3.000	-	32	G5
.6322	EDV-Kosten an Dritte	0	0	0,00	12	G8
.6328	Artikel zum Wiederverkauf (steuerpflichtig)	100	100	-	21	G14
.6329	Sonstiger verschiedener Betriebsaufwand	25.000	10.000	6.179,62	21	G14
.6400	Steuern, Versicherungen, Leistungen bei nichtversicherten Schäden	1.500	1.500	1.314,96	32	G16
.6500	Bürobedarf	100	100	20,77	21	G7
.6510	Bücher, Zeitschriften u.ä.	100	100	171,96	21	G7
.6793	Innere Verrechnungen: Besoldung	21.000	21.000	14.668,92	31	
	<b>Ausgaben</b>	<b>183.700</b>	<b>208.900</b>	<b>141.179,80</b>		
	<b>UAB 3210 Zu-/Überschuss</b>	<b>-177.100</b>	<b>-208.300</b>	<b>-140.588,00</b>		

Gemeinde 1 Stadt Lichtenfels  
 Einzelplan 3 Wissenschaft, Forschung, Kulturpflege  
 Abschnitt 32 Museen, Sammlungen, Ausstellungen  
 U-Abschnitt 3211 Kunstsammlungen u.ä.

Haushaltsstelle		Haushaltsansatz		Ergebnis der Jahresrechnung 2022 EUR	Erläuterungen  Sonst. Amt DVM Vermerk
Nr.	Bezeichnung	2024 EUR	2023 EUR		
1	2	3	4	5	6
	<b>Einnahmen</b>				
	Einnahmen	0	0	0,00	
	<b>Ausgaben</b>				
.6329	Sonstiger verschiedener Betriebsaufwand	10.000	0	0,00	
	Ausgaben	10.000	0	0,00	
	UAB 3211 Zu-/Überschuss	-10.000	0	0,00	
	Einnahmen	6.600	600	591,80	
	Ausgaben	193.700	208.900	141.179,80	
	AB 32 Zu-/Überschuss	-187.100	-208.300	-140.588,00	

Gemeinde 1 Stadt Lichtenfels  
 Einzelplan 3 Wissenschaft, Forschung, Kulturpflege  
 Abschnitt 33 Theater, Konzerte, Musikpflege  
 U-Abschnitt 3310 Theater, Konzerte, Musikpflege

Haushaltsstelle		Haushaltsansatz		Ergebnis der Jahresrechnung 2022 EUR	Erläuterungen	
Nr.	Bezeichnung	2024 EUR	2023 EUR		Amt	Sonst. DVM Vermerk
1	2	3	4	5	6	
	<b>Einnahmen</b>					
	Einnahmen	0	0	0,00		
	<b>Ausgaben</b>					
.6610	Mitgliedsbeiträge an Verbände, Vereine und dgl.	200	200	150,00	31	G20
.7091	Zuschüsse für lfd. Zwecke an kulturelle Verbände, Vereine u.ä.	5.100	7.500	8.246,00	31	G20
	Ausgaben	5.300	7.700	8.396,00		
	UAB 3310 Zu-/Überschuss	-5.300	-7.700	-8.396,00		

Gemeinde 1 Stadt Lichtenfels  
 Einzelplan 3 Wissenschaft, Forschung, Kulturpflege  
 Abschnitt 33 Theater, Konzerte, Musikpflege  
 U-Abschnitt 3330 "Heinrich-Faber-Musikschule"

Haushaltsstelle		Haushaltsansatz		Ergebnis der Jahresrechnung	Erläuterungen	
Nr.	Bezeichnung	2024	2023	2022	Sonst.	
		EUR	EUR	EUR	Amt	DVM Vermerk
1	2	3	4	5	6	
	<b>Einnahmen</b>					
.1182	Schulgelder und ähnliches	165.000	130.000	87.718,31	31	
.1710	Zuweisungen für lfd. Zwecke vom Land	60.000	35.000	37.644,03	31	
.1781	Spenden, Schenkungen und Erbschaften für lfd. Zwecke	0	0	0,00	31	
	<b>Einnahmen</b>	<b>225.000</b>	<b>165.000</b>	<b>125.362,34</b>		
	<b>Ausgaben</b>					
.4140	Entgelte für tariflich Beschäftigte	340.500	265.500	227.992,54	11	G1
.4340	Beiträge zu Versorgungskassen "Tariflich Beschäftigte"	26.700	21.100	17.728,93	11	G1
.4440	Beiträge zur gesetzlichen Sozialversicherung "Tariflich Beschäftigte"	68.900	54.900	45.631,55	11	G1
.5200	Verwaltungs- und Zweckausstattung	1.500	1.500	2.879,96	31	G25
.5620	Aus- und Fortbildung	500	4.000	3.987,01	11	G10
.5711	Lehr- und Unterrichtsmittel	2.500	2.500	2.400,33	31	G25
.6322	EDV-Kosten an Dritte	2.000	3.500	-	12	G8
.6329	Sonstiger verschiedener Betriebsaufwand	200	200	165,89	31	G25
.6374	Wartungsgebühren	0	500	-	12	G8
.6400	Steuern, Versicherungen, Leistungen bei nichtversicherten Schäden	1.000	1.000	64,26	32	G16
.6521	Fernsprech-, Fernschreibgebühren	500	1.000	615,23	12	G8
.6522	Fernsprech- und Fernschreibwartungsgeb., Mieten	-	-	0,00	12	
.6523	GEZ	-	-	0,00	12	
.6610	Mitgliedsbeiträge an Verbände, Vereine und dgl.	1.000	1.000	927,97	31	G20
.6620	Vermischte Ausgaben	400	400	390,23	31	G25
	<b>Ausgaben</b>	<b>445.700</b>	<b>357.100</b>	<b>302.783,90</b>		
	<b>UAB 3330 Zu-/Überschuss</b>	<b>-220.700</b>	<b>-192.100</b>	<b>-177.421,56</b>		
	<b>Einnahmen</b>	<b>225.000</b>	<b>165.000</b>	<b>125.362,34</b>		
	<b>Ausgaben</b>	<b>451.000</b>	<b>364.800</b>	<b>311.179,90</b>		
	<b>AB 33 Zu-/Überschuss</b>	<b>-226.000</b>	<b>-199.800</b>	<b>-185.817,56</b>		



Gemeinde 1 Stadt Lichtenfels  
 Einzelplan 3 Wissenschaft, Forschung, Kulturpflege  
 Abschnitt 34 Heimat- und sonstige Kulturpflege  
 U-Abschnitt 3410 Sonstige Heimatpflege

Haushaltsstelle		Haushaltsansatz		Ergebnis der Jahresrechnung	Erläuterungen	
Nr.	Bezeichnung	2024	2023	2022	Sonst.	
1	2	3	4	5	Amt	DVM Vermerk
		EUR	EUR	EUR		
	<b>Einnahmen</b>					
.1400	Mieten und Pachten	0	0	175,00	12	
.1599	Vermischte Einnahmen	0	0	0,75	12	
.1781	Spenden, Schenkungen und Erbschaften für lfd. Zwecke	3.000	3.000	0,00	31	
	<b>Einnahmen</b>	<b>3.000</b>	<b>3.000</b>	<b>175,75</b>		
	<b>Ausgaben</b>					
.4140	Entgelte für tariflich Beschäftigte	0	0	287,45	11	G1
.4340	Beiträge zu Versorgungskassen "Tariflich Beschäftigte"	0	0	0,00	11	G1
.4440	Beiträge zur gesetzlichen Sozial- versicherung "Tariflich Beschäftigte"	0	0	0,00	11	G1
.5000	Gebäude- und Grundstücksunterhalt	8.000	8.000	12.353,64	44	G2
.5200	Verwaltungs- und Zweckausstattung	8.000	8.000	17.493,04	12	G13
.5400	Bewirtschaftung der Grundstücke und Gebäude	5.000	5.000	21.616,67	32	G5
.5410	Bewirtschaftungskosten - Strom	1.000	800	-	32	G5
.5430	Bewirtschaftungskosten - Reinigung	500	500	-	32	G5
.5500	Sonstige Fahrzeugkosten	0	0	-	32	G4
.6313	Belohnungen, Preise	100	100	100,00	12	G23
.6319	Sonstige Veranstaltungen (ohne Kosten Korbmarkt)	45.000	45.000	43.379,86	12	G23
.6322	EDV-Kosten an Dritte	100	100	11,88	12	G8
.6374	Wartungsgebühren	-	-	0,00	12	
.6400	Steuern, Versicherungen, Leistungen bei nichtversicherten Schäden	500	500	306,39	32	G16
.6610	Mitgliedsbeiträge an Verbände, Vereine und dgl.	5.500	7.300	7.273,16	31	G20
.6793	Innere Verrechnungen: Besoldung	125.000	125.000	88.149,74	31	
.7180	Zuschüsse für lfd. Zwecke an die übrigen Bereiche	2.500	42.500	41.000,00	31	G20
.7181	Sonstige Zuschüsse ZEF	40.000	-	-	31	G20
	<b>Ausgaben</b>	<b>241.200</b>	<b>242.800</b>	<b>231.971,83</b>		
	<b>UAB 3410 Zu-/Überschuss</b>	<b>-238.200</b>	<b>-239.800</b>	<b>-231.796,08</b>		

Gemeinde 1 Stadt Lichtenfels  
 Einzelplan 3 Wissenschaft, Forschung, Kulturpflege  
 Abschnitt 34 Heimat- und sonstige Kulturpflege  
 U-Abschnitt 3413 Synagoge

Haushaltsstelle		Haushaltsansatz		Ergebnis der Jahresrechnung	Erläuterungen	
Nr.	Bezeichnung	2024	2023	2022	Sonst.	
		EUR	EUR	EUR	Amt	DVM Vermerk
1	2	3	4	5	6	
	<b>Einnahmen</b>					
.1100	Benutzungsgebühren und ähnliche Entgelte	3.500	3.500	845,00	21	
.1198	Umsatzsteuer aus steuerpfl. Entgelten	0	0	-	21	
.1199	Einnahmen für eigene Veranstaltungen (steuerpflichtig)	500	0	0,00	21	
.1348	Verkauf von Getränken (steuerpflichtig)	500	500	-	21	
.1550	Versicherungsersätze	100	100	-	32	
.1551	Schadenersätze	100	100	-	41	
.1555	Umsatzsteuer Rückvergütung	0	0	-	31	
.1598	Vermischte Einnahmen (steuerpflichtig)	0	100	-	21	
.1599	Vermischte Einnahmen	0	0	2.056,72	31	
.1781	Spenden, Schenkungen und Erbschaften für lfd. Zwecke	0	0	0,00	31	
	<b>Einnahmen</b>	<b>4.700</b>	<b>4.300</b>	<b>2.901,72</b>		
	<b>Ausgaben</b>					
.4140	Entgelte für tariflich Beschäftigte	0	12.200	11.550,42	11	G1
.4340	Beiträge zu Versorgungskassen "Tariflich Beschäftigte"	0	1.000	905,34	11	G1
.4440	Beiträge zur gesetzlichen Sozial- versicherung "Tariflich Beschäftigte"	0	2.500	2.389,40	11	G1
.4480	Künstlersozialabgabe	0	0	0,00	31	G1
.5000	Gebäude- und Grundstücksunterhalt	3.000	3.000	589,03	44	G2
.5001	zu ersetzende Schäden	500	500	-	44	G18
.5200	Verwaltungs- und Zweckausstattung	500	2.000	571,25	21	G14
.5400	Bewirtschaftung der Grundstücke und Gebäude	1.500	1.500	9.430,29	32	G5
.5410	Bewirtschaftungskosten - Strom	3.000	1.500	-	32	G5
.5420	Bewirtschaftungskosten - Wärme	5.000	5.000	-	32	G5
.5430	Bewirtschaftungskosten - Reinigung	3.500	3.500	-	32	G5
.6316	Veranstaltungen	3.000	10.000	2.892,33	21	G14
.6320	Verschiedener Betriebsaufwand	0	0	125,07	21	G14
.6322	EDV-Kosten an Dritte	0	-	-	12	G8
.6328	Sonstiger Betriebsaufwand (steuerpflichtig)	500	500	-	21	G14
.6400	Steuern, Versicherungen, Leistungen bei nichtversicherten Schäden	500	500	451,52	32	G16
.6411	Umsatzsteuer	0	0	-	31	
.6412	Umsatzsteuer als Vorsteuer	0	0	-	21	
.6521	Fernsprech-, Fernschreibgebühren	600	600	502,95	12	G8
.6522	Fernsprech- und Fernschreibwartungsgeb., Mieten	-	-	0,00	12	
.6523	GEZ	-	-	0,00	12	
.6620	Vermischte Ausgaben	0	0	0,00	21	
.6793	Innere Verrechnungen: Besoldung	9.100	9.100	8.203,62	31	

Gemeinde 1 Stadt Lichtenfels  
 Einzelplan 3 Wissenschaft, Forschung, Kulturpflege  
 Abschnitt 34 Heimat- und sonstige Kulturpflege  
 U-Abschnitt 3413 Synagoge

Haushaltsstelle		Haushaltsansatz		Ergebnis der Jahresrechnung 2022 EUR	Erläuterungen	
Nr.	Bezeichnung	2024 EUR	2023 EUR		Amt	Sonst. DVM Vermerk
1	2	3	4	5	6	
	Ausgaben	30.700	53.400	37.611,22		
	UAB 3413 Zu-/Überschuss	-26.000	-49.100	-34.709,50		

Gemeinde 1 Stadt Lichtenfels  
 Einzelplan 3 Wissenschaft, Forschung, Kulturpflege  
 Abschnitt 34 Heimat- und sonstige Kulturpflege  
 U-Abschnitt 3414 "Max Lammerer Sternwarte"

Haushaltsstelle		Haushaltsansatz		Ergebnis der Jahresrechnung	Erläuterungen	
Nr.	Bezeichnung	2024	2023	2022	Sonst.	
		EUR	EUR	EUR	Amt	DVM Vermerk
1	2	3	4	5	6	
	<b>Einnahmen</b>					
.1781	Spenden, Schenkungen und Erbschaften für lfd. Zwecke	0	0	0,00	31	
.2070	Zinseinnahmen von privaten Unternehmen sowie von Kreditinstituten (Sparkassen)	0	0	5,86	31	
.2850	Zuführung vom Vermögenshaushalt	2.200	2.600	16.000,28	31	
	<b>Einnahmen</b>	<b>2.200</b>	<b>2.600</b>	<b>16.006,14</b>		
	<b>Ausgaben</b>					
.4140	Entgelte für tariflich Beschäftigte	0	0	0,00	11	G1
.4340	Beiträge zu Versorgungskassen "Tariflich Beschäftigte"	0	0	0,00	11	G1
.4440	Beiträge zur gesetzlichen Sozialversicherung "Tariflich Beschäftigte"	0	0	0,00	11	G1
.5000	Gebäude- und Grundstücksunterhalt	500	500	2.622,89	44	G2
.5200	Verwaltungs- und Zweckausstattung	100	100	0,00	32	G2
.5400	Bewirtschaftung der Grundstücke und Gebäude	1.000	1.500	0,00	32	G5
.5410	Bewirtschaftungskosten - Strom	0	0	-	32	G5
.5430	Bewirtschaftungskosten - Reinigung	0	0	-	32	G5
.6400	Steuern, Versicherungen, Leistungen bei nichtversicherten Schäden	500	500	298,13	32	G16
.6793	Innere Verrechnungen: Besoldung	100	100	13.085,12	31	
.8650	Zuführung zum Vermögenshaushalt	0	0	0,00	31	
	<b>Ausgaben</b>	<b>2.200</b>	<b>2.700</b>	<b>16.006,14</b>		
	<b>UAB 3414 Zu-/Überschuss</b>	<b>0</b>	<b>-100</b>	<b>0,00</b>		

Gemeinde 1 Stadt Lichtenfels  
 Einzelplan 3 Wissenschaft, Forschung, Kulturpflege  
 Abschnitt 34 Heimat- und sonstige Kulturpflege  
 U-Abschnitt 3415 Geschirrmobil

Haushaltsstelle		Haushaltsansatz		Ergebnis der Jahresrechnung 2022 EUR	Erläuterungen	
Nr.	Bezeichnung	2024 EUR	2023 EUR		Amt	Sonst. DVM Vermerk
1	2	3	4	5	6	
	<b>Einnahmen</b>					
.1198	Umsatzsteuer aus steuerpfl. Entgelten	0	0	-	13	
.1408	Leihgebühr (steuerpflichtig)	500	500	-	13	
.1555	Umsatzsteuer Rückvergütung	0	0	-	31	
.1598	Vermischte Einnahmen (steuerpflichtig)	100	100	-	13	
	<b>Einnahmen</b>	<b>600</b>	<b>600</b>	<b>0,00</b>		
	<b>Ausgaben</b>					
.5500	Sonstige Fahrzeugkosten	100	-	-	42	G4
.5502	Treibstoff-Kosten	0	-	-	42	G4
.5503	Kfz.-Versicherung	100	-	-	32	G4
.5504	Kfz.-Steuer	100	-	-	32	G4
.6328	Betriebsaufwand (steuerpflichtig)	1.000	100	-	13	G23
.6411	Umsatzsteuer	0	0	-	31	
.6412	Umsatzsteuer als Vorsteuer	0	0	-	13	
	<b>Ausgaben</b>	<b>1.300</b>	<b>100</b>	<b>0,00</b>		
	<b>UAB 3415 Zu-/Überschuss</b>	<b>-700</b>	<b>500</b>	<b>0,00</b>		

Gemeinde 1 Stadt Lichtenfels  
 Einzelplan 3 Wissenschaft, Forschung, Kulturpflege  
 Abschnitt 34 Heimat- und sonstige Kulturpflege  
 U-Abschnitt 3417 Oberer Torturm

Haushaltsstelle		Haushaltsansatz		Ergebnis der Jahresrechnung	Erläuterungen	
Nr.	Bezeichnung	2024	2023	2022	Sonst.	
		EUR	EUR	EUR	Amt	DVM Vermerk
1	2	3	4	5	6	
	<b>Einnahmen</b>					
.1101	Benutzungsgebühren und ähnliche Entgelte	1.200	1.200	1.411,00	21	
	<b>Einnahmen</b>	<b>1.200</b>	<b>1.200</b>	<b>1.411,00</b>		
	<b>Ausgaben</b>					
.5000	Gebäude- und Grundstücksunterhalt	500	500	0,00	44	G2
.5200	Verwaltungs- und Zweckausstattung	100	200	37,56	21	G14
.5400	Bewirtschaftung der Grundstücke und Gebäude	200	1.000	1.029,06	32	G5
.5410	Bewirtschaftungskosten - Strom	2.000	1.100	-	32	G5
.5430	Bewirtschaftungskosten - Reinigung	0	3.000	-	32	G5
.6329	Sonstiger verschiedener Betriebsaufwand	0	100	0,00	21	G14
.6400	Steuern, Versicherungen, Leistungen bei nichtversicherten Schäden	200	200	0,00	32	G16
.6793	Innere Verrechnungen: Besoldung	5.000	5.000	1.136,51	31	
	<b>Ausgaben</b>	<b>8.000</b>	<b>11.100</b>	<b>2.203,13</b>		
	<b>UAB 3417 Zu-/Überschuss</b>	<b>-6.800</b>	<b>-9.900</b>	<b>-792,13</b>		
	<b>Einnahmen</b>	<b>11.700</b>	<b>11.700</b>	<b>20.494,61</b>		
	<b>Ausgaben</b>	<b>283.400</b>	<b>310.100</b>	<b>287.792,32</b>		
	<b>AB 34 Zu-/Überschuss</b>	<b>-271.700</b>	<b>-298.400</b>	<b>-267.297,71</b>		

Gemeinde 1 Stadt Lichtenfels  
 Einzelplan 3 Wissenschaft, Forschung, Kulturpflege  
 Abschnitt 35 Volksbildung  
 U-Abschnitt 3521 Öffentliche Bücherei

Haushaltsstelle		Haushaltsansatz		Ergebnis der Jahresrechnung	Erläuterungen	
Nr.	Bezeichnung	2024	2023	2022	Sonst.	
		EUR	EUR	EUR	Amt	DVM Vermerk
1	2	3	4	5	6	
	<b>Einnahmen</b>					
.1100	Benutzungsgebühren und ähnliche Entgelte	13.200	13.200	13.326,94	21	
.1710	Zuweisungen für lfd. Zwecke vom Land	6.000	5.000	5.800,00	31	
.1720	Zuweisungen für lfd. Zwecke von Gemeinden und Gemeindeverbänden	0	0	0,00	31	
.1781	Spenden, Schenkungen und Erbschaften für lfd. Zwecke	0	0	0,00	31	
	<b>Einnahmen</b>	<b>19.200</b>	<b>18.200</b>	<b>19.126,94</b>		
	<b>Ausgaben</b>					
.4140	Entgelte für tariflich Beschäftigte	176.500	71.600	83.055,36	11	G1
.4240	Versorgungsbezüge und dgl. "Tariflich Beschäftigte"	0	0	-	11	G1
.4340	Beiträge zu Versorgungskassen "Tariflich Beschäftigte"	14.200	5.700	7.079,34	11	G1
.4440	Beiträge zur gesetzlichen Sozial- versicherung "Tariflich Beschäftigte"	38.000	14.400	17.522,60	11	G1
.4480	Künstlersozialabgabe	100	0	30,88	31	G1
.6070	Bedarf für öffentl. Büchereien	45.000	45.000	45.805,14	21	G14
.6320	Verschiedener Betriebsaufwand	7.000	7.000	6.752,90	21	G14
.6322	EDV-Kosten an Dritte	10.500	9.500	8.510,78	12	G8
.6374	Wartungsgebühren	400	300	229,01	12	G8
.6400	Steuern, Versicherungen, Leistungen bei nichtversicherten Schäden	200	200	159,36	32	G16
.6520	Post-, Fernmeldegebühren	0	0	0,00	12	G7
.6521	Fernsprech-, Fernschreibgebühren	300	300	337,70	12	G8
.6522	Fernsprech- und Fernschreibwartungsgeb., Mieten	-	-	0,00	12	
.6523	GEZ	0	0	73,44	12	
.6620	Vermischte Ausgaben	0	0	0,00	21	G14
.6793	Innere Verrechnungen: Besoldung	3.000	3.000	2.773,17	31	
	<b>Ausgaben</b>	<b>295.200</b>	<b>157.000</b>	<b>172.329,68</b>		
	<b>UAB 3521 Zu-/Überschuss</b>	<b>-276.000</b>	<b>-138.800</b>	<b>-153.202,74</b>		
	<b>Einnahmen</b>	<b>19.200</b>	<b>18.200</b>	<b>19.126,94</b>		
	<b>Ausgaben</b>	<b>295.200</b>	<b>157.000</b>	<b>172.329,68</b>		
	<b>AB 35 Zu-/Überschuss</b>	<b>-276.000</b>	<b>-138.800</b>	<b>-153.202,74</b>		

Gemeinde 1 Stadt Lichtenfels  
 Einzelplan 3 Wissenschaft, Forschung, Kulturpflege  
 Abschnitt 36 Naturschutz, Denkmalschutz und -pflege  
 U-Abschnitt 3601 Konventbau (Verrechnung)

Haushaltsstelle		Haushaltsansatz		Ergebnis der Jahresrechnung 2022 EUR	Erläuterungen	
Nr.	Bezeichnung	2024 EUR	2023 EUR		Amt	Sonst. DVM Vermerk
1	2	3	4	5	6	
	<b>Einnahmen</b>					
.1598	Vermischte Einnahmen (steuerpflichtig)	0	0	-	44	
	Einnahmen	0	0	0,00		
	<b>Ausgaben</b>					
.5002	Unterhalt	0	0	-	44 G18	
.6620	Vermischte Ausgaben	0	0	-	31	
	Ausgaben	0	0	0,00		
	UAB 3601 Zu-/Überschuss	0	0	0,00		



Gemeinde 1 Stadt Lichtenfels  
 Einzelplan 3 Wissenschaft, Forschung, Kulturpflege  
 Abschnitt 36 Naturschutz, Denkmalschutz und -pflege  
 U-Abschnitt 3650 Stadtschloß

Haushaltsstelle		Haushaltsansatz		Ergebnis der Jahresrechnung	Erläuterungen	
Nr.	Bezeichnung	2024	2023	2022	Sonst.	
1	2	3	4	5	Amt	DVM Vermerk
		EUR	EUR	EUR		
	<b>Einnahmen</b>					
.1100	Benutzungsgebühren und ähnliche Entgelte (Mieten)	17.000	25.000	23.544,99	21	
.1101	Benutzungsgebühren und ähnliche Entgelte (Getränkerrückvergütungen)	0	0	0,00	32	
.1198	Umsatzsteuer aus steuerpfl. Entgelten	2.000	2.000	613,63	21	
.1199	Einnahmen für eigene Veranstaltungen	8.000	5.000	3.683,38	21	
.1348	Verkauf von Speisen und Getränken (steuerpflichtig)	3.000	0	-	21	
.1450	Pachten	0	0	0,00	32	
.1550	Versicherungsersätze	100	100	0,00	32	
.1551	Schadenersätze	100	100	-	41	
.1555	Umsatzsteuer Rückvergütung	10.000	10.000	11.232,42	31	
.1599	Vermischte Einnahmen	0	0	0,00	31	
.1710	Zuweisungen für lfd. Zwecke vom Land	3.000	0	0,00	31	
	<b>Einnahmen</b>	<b>43.200</b>	<b>42.200</b>	<b>39.074,42</b>		
	<b>Ausgaben</b>					
.4140	Entgelte für tariflich Beschäftigte	20.700	0	0,00	11	G1
.4340	Beiträge zu Versorgungskassen "Tariflich Beschäftigte"	1.700	0	0,00	11	G1
.4440	Beiträge zur gesetzlichen Sozialversicherung "Tariflich Beschäftigte"	4.400	0	-0,46	11	G1
.4480	Künstlersozialabgabe	1.700	0	312,06	31	G1
.5000	Gebäude- und Grundstücksunterhalt	40.000	40.000	23.022,94	44	G2
.5001	zu ersetzende Schäden	500	500	-	44	G18
.5200	Verwaltungs- und Zweckausstattung	5.000	5.000	5.490,66	21	G14
.5400	Bewirtschaftung der Grundstücke und Gebäude	7.000	17.000	33.071,75	32	G5
.5418	Bewirtschaftungskosten - Strom (steuerpflichtig/Weiterverrechnung)	20.000	28.000	-	32	G5
.5428	Bewirtschaftungskosten - Wärme (steuerpflichtig/Weiterverrechnung)	11.000	30.000	-	32	G5
.5438	Bewirtschaftung - Reinigung (steuerpflichtig)	19.000	17.000	-	32	G5
.6316	Veranstaltungen	16.000	25.000	13.381,43	21	G14
.6322	EDV-Kosten an Dritte	1.000	0	-	12	G8
.6327	Einkauf Gastronomie (steuerpflichtiger Betriebsaufwand)	2.000	0	-	21	
.6400	Steuern, Versicherungen, Leistungen bei nichtversicherten Schäden	3.500	3.500	3.463,02	32	G16
.6411	Umsatzsteuer	4.500	1.000	250,54	31	G21
.6412	Umsatzsteuer als Vorsteuer	20.500	22.000	21.333,91	31	G21
.6500	Bürobedarf	0	100	0,00	21	G7
.6521	Fernsprech-, Fernschreibgebühren	900	900	840,21	12	G8
.6522	Fernsprech- und Fernschreibwartungsgeb., Mieten	-	-	0,00	12	

Gemeinde 1 Stadt Lichtenfels  
 Einzelplan 3 Wissenschaft, Forschung, Kulturpflege  
 Abschnitt 36 Naturschutz, Denkmalschutz und -pflege  
 U-Abschnitt 3650 Stadtschloß

Haushaltsstelle		Haushaltsansatz		Ergebnis der Jahresrechnung 2022 EUR	Erläuterungen	
Nr.	Bezeichnung	2024 EUR	2023 EUR		Amt	Sonst. DVM Vermerk
1	2	3	4	5	6	
.6523	GEZ	100	100	73,44	12	G8
.6550	Sachverständigenkosten, Gerichtskosten u.ä.	1.000	0	-	31	
.6793	Innere Verrechnungen: Besoldung	125.000	125.000	97.622,02	31	
.6800	Abschreibungen	64.000	60.000	64.027,56	32	G19
.6850	Verzinsung des Anlagekapitals	53.400	54.000	53.392,00	32	G19
	<b>Ausgaben</b>	<b>422.900</b>	<b>429.100</b>	<b>316.281,08</b>		
	<b>UAB 3650 Zu-/Überschuss</b>	<b>-379.700</b>	<b>-386.900</b>	<b>-277.206,66</b>		

Gemeinde 1 Stadt Lichtenfels  
 Einzelplan 3 Wissenschaft, Forschung, Kulturpflege  
 Abschnitt 36 Naturschutz, Denkmalschutz und -pflege  
 U-Abschnitt 3651 Sanierung Marterln, Kriegerdenkmäler

Haushaltsstelle		Haushaltsansatz		Ergebnis der Jahresrechnung	Erläuterungen	
Nr.	Bezeichnung	2024	2023	2022	Sonst.	
		EUR	EUR	EUR	Amt	DVM Vermerk
1	2	3	4	5	6	
	<b>Einnahmen</b>					
.1710	Zuweisungen für lfd. Zwecke vom Land	0	0	0,00	31	
.1781	Spenden, Schenkungen und Erbschaften für lfd. Zwecke	0	0	0,00	31	
	<b>Einnahmen</b>	<b>0</b>	<b>0</b>	<b>0,00</b>		
	<b>Ausgaben</b>					
.4140	Entgelte für tariflich Beschäftigte	0	0	0,00	11	G1
.4340	Beiträge zu Versorgungskassen "Tariflich Beschäftigte"	0	0	0,00	11	G1
.4440	Beiträge zur gesetzlichen Sozialversicherung "Tariflich Beschäftigte"	0	0	0,00	11	G1
.5000	Gebäude- und Grundstücksunterhalt	1.000	1.000	0,00	44	G2
.6793	Innere Verrechnungen: Besoldung	1.200	1.200	365,96	31	
	<b>Ausgaben</b>	<b>2.200</b>	<b>2.200</b>	<b>365,96</b>		
	<b>UAB 3651 Zu-/Überschuss</b>	<b>-2.200</b>	<b>-2.200</b>	<b>-365,96</b>		

Gemeinde 1 Stadt Lichtenfels  
 Einzelplan 3 Wissenschaft, Forschung, Kulturpflege  
 Abschnitt 36 Naturschutz, Denkmalschutz und -pflege  
 U-Abschnitt 3652 Entschädigungsfonds Denkmalschutzgesetz

Haushaltsstelle		Haushaltsansatz		Ergebnis der Jahresrechnung 2022 EUR	Erläuterungen	
Nr.	Bezeichnung	2024 EUR	2023 EUR		Amt	Sonst. DVM Vermerk
1	2	3	4	5	6	
	<b>Einnahmen</b>					
	Einnahmen	0	0	0,00		
	<b>Ausgaben</b>					
.7110	Zuweisungen für lfd. Zwecke an das Land	17.800	16.800	16.800,00	31	G20
	Ausgaben	17.800	16.800	16.800,00		
	UAB 3652 Zu-/Überschuss	-17.800	-16.800	-16.800,00		
	Einnahmen	43.200	42.200	39.074,42		
	Ausgaben	442.900	448.100	333.447,04		
	AB 36 Zu-/Überschuss	-399.700	-405.900	-294.372,62		

Gemeinde 1 Stadt Lichtenfels  
 Einzelplan 3 Wissenschaft, Forschung, Kulturpflege  
 Abschnitt 37 Kirchen  
 U-Abschnitt 3700 Kirchen

Haushaltsstelle		Haushaltsansatz		Ergebnis der Jahresrechnung	Erläuterungen	
Nr.	Bezeichnung	2024	2023	2022	Sonst.	
		EUR	EUR	EUR	Amt	DVM Vermerk
1	2	3	4	5	6	
	<b>Einnahmen</b>					
.1780	Zuweisungen und Zuschüsse für lfd. Zwecke vom übrigen Bereich	0	0	0,00	31	
	<b>Einnahmen</b>	<b>0</b>	<b>0</b>	<b>0,00</b>		
	<b>Ausgaben</b>					
.4140	Entgelte für tariflich Beschäftigte	300	300	273,28	11	G1
.4340	Beiträge zu Versorgungskassen "Tariflich Beschäftigte"	0	0	0,00	11	G1
.4440	Beiträge zur gesetzlichen Sozial- versicherung "Tariflich Beschäftigte"	100	100	73,23	11	G1
.5000	Gebäude- und Grundstücksunterhalt	3.000	3.000	6.845,37	44	G2
.5400	Bewirtschaftung der Grundstücke und Gebäude	500	500	424,28	32	G5
.5410	Bewirtschaftungskosten - Strom	1.200	1.200	-	32	G5
.6400	Steuern, Versicherungen, Leistungen bei nichtversicherten Schäden	300	300	336,29	32	G16
.6620	Vermischte Ausgaben	0	0	0,00	32	
.6793	Innere Verrechnungen: Besoldung	3.600	3.600	3.025,27	31	
.7069	Zuschüsse für lfd. Zwecke an Religionsgemeinschaften u.ä.	0	0	0,00	31	
	<b>Ausgaben</b>	<b>9.000</b>	<b>9.000</b>	<b>10.977,72</b>		
	<b>UAB 3700 Zu-/Überschuss</b>	<b>-9.000</b>	<b>-9.000</b>	<b>-10.977,72</b>		
	<b>Einnahmen</b>	<b>0</b>	<b>0</b>	<b>0,00</b>		
	<b>Ausgaben</b>	<b>9.000</b>	<b>9.000</b>	<b>10.977,72</b>		
	<b>AB 37 Zu-/Überschuss</b>	<b>-9.000</b>	<b>-9.000</b>	<b>-10.977,72</b>		
	<b>Einnahmen</b>	<b>305.700</b>	<b>237.700</b>	<b>204.650,11</b>		
	<b>Ausgaben</b>	<b>1.825.200</b>	<b>1.647.900</b>	<b>1.406.906,46</b>		
	<b>EP 3 Zu-/Überschuss</b>	<b>-1.519.500</b>	<b>-1.410.200</b>	<b>-1.202.256,35</b>		

Gemeinde 1 Stadt Lichtenfels  
 Einzelplan 4 Soziale Sicherung  
 Abschnitt 43 Einrichtungen der Sozialhilfe und der Kriegsopferfürsorge  
 U-Abschnitt 4311 Ehemaliges Altenheim, Nordgauerstraße 2

Haushaltsstelle		Haushaltsansatz		Ergebnis der Jahresrechnung	Erläuterungen	
Nr.	Bezeichnung	2024	2023	2022	Sonst.	
		EUR	EUR	EUR	Amt	DVM Vermerk
1	2	3	4	5	6	
	<b>Einnahmen</b>					
.1550	Versicherungsersätze	100	100	-	32	
.1551	Schadenersätze	100	100	-	41	
.1599	Vermischte Einnahmen	0	0	0,00	32	
	<b>Einnahmen</b>	<b>200</b>	<b>200</b>	<b>0,00</b>		
	<b>Ausgaben</b>					
.4140	Entgelte für tariflich Beschäftigte	0	0	20,97	11	G1
.4340	Beiträge zu Versorgungskassen "Tariflich Beschäftigte"	0	0	0,00	11	G1
.4440	Beiträge zur gesetzlichen Sozial- versicherung "Tariflich Beschäftigte"	0	0	0,00	11	G1
.5000	Gebäude- und Grundstücksunterhalt	1.000	1.000	812,50	44	G2
.5001	zu ersetzende Schäden	500	500	-	44	G18
.5200	Verwaltungs- und Zweckausstattung	100	200	0,00	32	G24
.5400	Bewirtschaftung der Grundstücke und Gebäude	2.500	1.500	10.841,96	32	G5
.5410	Bewirtschaftungskosten - Strom	7.000	6.000	-	32	G5
.5420	Bewirtschaftungskosten - Wärme	7.500	8.600	-	32	G5
.5430	Bewirtschaftungskosten - Reinigung	0	0	-	32	G5
.6322	EDV-Kosten an Dritte	-	-	0,00	12	
.6400	Steuern, Versicherungen, Leistungen bei nichtversicherten Schäden	500	500	521,04	32	G16
.6521	Fernsprech-, Fernschreibgebühren	0	200	0,00	12	G8
.6791	Innere Verrechnungen: Gemeinkosten	1.000	800	3.424,57	31	
.6792	Innere Verrechnungen: Verwaltungskostenbeiträge	0	0	0,00	31	
.6793	Innere Verrechnungen: Besoldung	1.300	1.300	6.403,29	31	
.6800	Abschreibungen	0	0	0,00	32	
.6850	Verzinsung des Anlagekapitals	0	0	0,00	32	
	<b>Ausgaben</b>	<b>21.400</b>	<b>20.600</b>	<b>22.024,33</b>		
	<b>UAB 4311 Zu-/Überschuss</b>	<b>-21.200</b>	<b>-20.400</b>	<b>-22.024,33</b>		

Gemeinde 1 Stadt Lichtenfels  
 Einzelplan 4 Soziale Sicherung  
 Abschnitt 43 Einrichtungen der Sozialhilfe und der Kriegsofopferfürsorge  
 U-Abschnitt 4312 Altenwohnhaus, Nordgauerstraße 1

Haushaltsstelle		Haushaltsansatz		Ergebnis der Jahresrechnung	Erläuterungen	
Nr.	Bezeichnung	2024	2023	2022	Sonst.	
		EUR	EUR	EUR	Amt	DVM Vermerk
1	2	3	4	5	6	
	<b>Einnahmen</b>					
.1411	Mieten aus Wohnungen und ähnl.	150.000	150.000	128.121,01	32	
.1550	Versicherungsersätze	1.000	100	-	32	
.1551	Schadenersätze	1.300	100	-	41	
	<b>Einnahmen</b>	<b>152.300</b>	<b>150.200</b>	<b>128.121,01</b>		
	<b>Ausgaben</b>					
.4140	Entgelte für tariflich Beschäftigte	0	0	1.451,93	11	G1
.4340	Beiträge zu Versorgungskassen "Tariflich Beschäftigte"	0	0	112,51	11	G1
.4440	Beiträge zur gesetzlichen Sozial- versicherung "Tariflich Beschäftigte"	0	0	300,74	11	G1
.5000	Gebäude- und Grundstücksunterhalt	25.000	25.000	16.433,79	44	G2
.5001	zu ersetzende Schäden	700	700	-	44	G18
.5167	Unterhalt von Grabstätten aufgrund von Pflegeverträgen	800	800	190,13	32	G2
.5200	Verwaltungs- und Zweckausstattung	100	200	86,70	32	G24
.5400	Bewirtschaftung der Grundstücke und Gebäude	25.000	20.000	65.520,79	32	G5
.5410	Bewirtschaftungskosten - Strom	6.000	6.000	-	32	G5
.5420	Bewirtschaftungskosten - Wärme	30.000	40.000	-	32	G5
.5428	Bewirtschaftungskosten - Wärme (steuerpflichtig/Weiterverrechnung)	0	0	-	32	
.5430	Bewirtschaftungskosten - Reinigung	2.000	0	-	32	G5
.5500	Sonstige Fahrzeugkosten	200	-	-	42	G4
.5501	Leasing	5.400	-	-	42	G4
.5502	Treibstoff-Kosten	500	-	-	42	G4
.5503	Kfz.-Versicherung	100	-	-	32	G4
.5504	Kfz.-Steuer	0	-	-	32	G4
.6400	Steuern, Versicherungen, Leistungen bei nichtversicherten Schäden	1.600	1.600	1.593,07	32	G16
.6521	Fernsprech-, Fernschreibgebühren	500	500	447,55	12	G8
.6550	Sachverständigenkosten, Gerichtskosten u.ä.	0	1.500	-	32	G7
.6791	Innere Verrechnungen: Gemeinkosten	30.700	2.100	45.446,06	31	
.6792	Innere Verrechnungen: Verwaltungskostenbeiträge	9.000	8.600	9.056,86	31	
.6793	Innere Verrechnungen: Besoldung	95.000	15.000	121.209,20	31	
.6800	Abschreibungen	38.000	28.300	37.461,77	32	G19
.6850	Verzinsung des Anlagekapitals	32.000	27.000	31.819,00	32	G19
	<b>Ausgaben</b>	<b>302.600</b>	<b>177.300</b>	<b>331.130,10</b>		
	<b>UAB 4312 Zu-/Überschuss</b>	<b>-150.300</b>	<b>-27.100</b>	<b>-203.009,09</b>		

Gemeinde 1 Stadt Lichtenfels  
 Einzelplan 4 Soziale Sicherung  
 Abschnitt 43 Einrichtungen der Sozialhilfe und der Kriegsofopferfürsorge  
 U-Abschnitt 4315 Altenwohnhaus, Nordgauerstraße 4

Haushaltsstelle		Haushaltsansatz		Ergebnis der Jahresrechnung	Erläuterungen	
Nr.	Bezeichnung	2024	2023	2022	Sonst.	
		EUR	EUR	EUR	Amt	DVM Vermerk
1	2	3	4	5	6	
	<b>Einnahmen</b>					
.1411	Mieten aus Wohnungen und ähnl.	100.000	95.000	95.847,54	32	
.1550	Versicherungsersätze	1.000	100	-	32	
.1551	Schadenersätze	1.300	100	-	41	
	<b>Einnahmen</b>	<b>102.300</b>	<b>95.200</b>	<b>95.847,54</b>		
	<b>Ausgaben</b>					
.4140	Entgelte für tariflich Beschäftigte	0	0	1.467,61	11	G1
.4340	Beiträge zu Versorgungskassen "Tariflich Beschäftigte"	0	0	112,49	11	G1
.4440	Beiträge zur gesetzlichen Sozial- versicherung "Tariflich Beschäftigte"	0	0	300,66	11	G1
.5000	Gebäude- und Grundstücksunterhalt	10.000	10.000	13.830,41	44	G2
.5001	zu ersetzende Schäden	700	700	-	44	G18
.5200	Verwaltungs- und Zweckausstattung	100	200	165,04	32	G24
.5400	Bewirtschaftung der Grundstücke und Gebäude	15.000	10.000	38.274,89	32	G5
.5410	Bewirtschaftungskosten - Strom	4.500	5.900	-	32	G5
.5420	Bewirtschaftungskosten - Wärme	20.000	25.300	-	32	G5
.5428	Bewirtschaftungskosten - Wärme (steuerpflichtig/Weiterverrechnung)	0	0	-	32	
.5430	Bewirtschaftungskosten - Reinigung	0	0	-	32	G5
.6400	Steuern, Versicherungen, Leistungen bei nichtversicherten Schäden	1.300	1.300	1.283,67	32	G16
.6521	Fernsprech-, Fernschreibgebühren	300	300	222,20	12	G8
.6791	Innere Verrechnungen: Gemeinkosten	10.000	2.600	5.847,45	31	
.6792	Innere Verrechnungen: Verwaltungskostenbeiträge	9.000	8.600	9.056,86	31	
.6793	Innere Verrechnungen: Besoldung	7.500	7.500	17.840,58	31	
.6800	Abschreibungen	15.200	15.200	15.166,00	32	G19
.6850	Verzinsung des Anlagekapitals	13.000	13.000	12.322,00	32	G19
	<b>Ausgaben</b>	<b>106.600</b>	<b>100.600</b>	<b>115.889,86</b>		
	<b>UAB 4315 Zu-/Überschuss</b>	<b>-4.300</b>	<b>-5.400</b>	<b>-20.042,32</b>		



Gemeinde 1 Stadt Lichtenfels  
 Einzelplan 4 Soziale Sicherung  
 Abschnitt 43 Einrichtungen der Sozialhilfe und der Kriegsofopferfürsorge  
 U-Abschnitt 4316 Altenwohnhaus, Nordgauerstraße 6

Haushaltsstelle		Haushaltsansatz		Ergebnis der Jahresrechnung	Erläuterungen	
Nr.	Bezeichnung	2024	2023	2022	Sonst.	
		EUR	EUR	EUR	Amt	DVM Vermerk
1	2	3	4	5	6	
	<b>Einnahmen</b>					
.1411	Mieten aus Wohnungen und ähnl.	110.000	105.000	104.940,97	32	
.1550	Versicherungsersätze	1.000	100	-	32	
.1551	Schadenersätze	1.300	100	-	41	
	<b>Einnahmen</b>	<b>112.300</b>	<b>105.200</b>	<b>104.940,97</b>		
	<b>Ausgaben</b>					
.4140	Entgelte für tariflich Beschäftigte	14.100	13.400	9.767,34	11	G1
.4340	Beiträge zu Versorgungskassen "Tariflich Beschäftigte"	1.100	1.000	764,32	11	G1
.4440	Beiträge zur gesetzlichen Sozial- versicherung "Tariflich Beschäftigte"	3.200	2.900	2.269,94	11	G1
.5000	Gebäude- und Grundstücksunterhalt	15.000	15.000	18.188,11	44	G2
.5001	zu ersetzende Schäden	700	700	-	44	G18
.5200	Verwaltungs- und Zweckausstattung	200	200	43,35	32	G24
.5400	Bewirtschaftung der Grundstücke und Gebäude	15.000	10.000	36.789,47	32	G5
.5410	Bewirtschaftungskosten - Strom	4.000	4.200	-	32	G5
.5420	Bewirtschaftungskosten - Wärme	20.000	32.000	-	32	G5
.5428	Bewirtschaftungskosten - Wärme (steuerpflichtig/Weiterverrechnung)	0	0	-	32	
.5430	Bewirtschaftungskosten - Reinigung	0	0	-	32	G5
.6400	Steuern, Versicherungen, Leistungen bei nichtversicherten Schäden	1.400	1.400	1.327,29	32	G16
.6521	Fernsprech-, Fernschreibgebühren	300	300	226,31	12	G8
.6791	Innere Verrechnungen: Gemeinkosten	3.000	2.100	2.914,52	31	
.6792	Innere Verrechnungen: Verwaltungskostenbeiträge	9.000	8.600	9.056,86	31	
.6793	Innere Verrechnungen: Besoldung	15.000	15.000	10.015,12	31	
.6800	Abschreibungen	27.300	27.300	27.263,00	32	G19
.6850	Verzinsung des Anlagekapitals	27.600	29.000	27.604,00	32	G19
	<b>Ausgaben</b>	<b>156.900</b>	<b>163.100</b>	<b>146.229,63</b>		
	<b>UAB 4316 Zu-/Überschuss</b>	<b>-44.600</b>	<b>-57.900</b>	<b>-41.288,66</b>		

Gemeinde 1 Stadt Lichtenfels  
 Einzelplan 4 Soziale Sicherung  
 Abschnitt 43 Einrichtungen der Sozialhilfe und der Kriegsopferfürsorge  
 U-Abschnitt 4351 Obdachlosenheim

Haushaltsstelle		Haushaltsansatz		Ergebnis der Jahresrechnung	Erläuterungen	
Nr.	Bezeichnung	2024	2023	2022	Sonst.	
1	2	3	4	5	Amt	DVM Vermerk
		EUR	EUR	EUR		
	<b>Einnahmen</b>					
.1500	Ersätze für die Benutzung von Einrichtungen	5.500	5.500	5.500,57	13	
.1521	Ersätze für Energiekosten	5.000	5.000	4.903,17	13	
	<b>Einnahmen</b>	<b>10.500</b>	<b>10.500</b>	<b>10.403,74</b>		
	<b>Ausgaben</b>					
.4140	Entgelte für tariflich Beschäftigte	0	0	0,00	11	G1
.4340	Beiträge zu Versorgungskassen "Tariflich Beschäftigte"	0	0	0,00	11	G1
.4440	Beiträge zur gesetzlichen Sozial- versicherung "Tariflich Beschäftigte"	0	0	0,00	11	G1
.5000	Gebäude- und Grundstücksunterhalt	7.500	7.500	2.992,95	44	G2
.5200	Verwaltungs- und Zweckausstattung	2.500	2.500	645,68	13	G23
.5400	Bewirtschaftung der Grundstücke und Gebäude	5.000	2.500	14.535,15	32	G5
.5410	Bewirtschaftungskosten - Strom	22.500	14.000	-	32	G5
.5430	Bewirtschaftungskosten - Reinigung	500	3.000	-	32	G5
.6400	Steuern, Versicherungen, Leistungen bei nichtversicherten Schäden	100	100	81,64	32	G16
.6793	Innere Verrechnungen: Besoldung	20.000	20.000	3.578,28	31	
.7001	Zuschuss sozialpädagogische Betreuung durch das BRK	15.000	30.000	-	13	G20
	<b>Ausgaben</b>	<b>73.100</b>	<b>79.600</b>	<b>21.833,70</b>		
	<b>UAB 4351 Zu-/Überschuss</b>	<b>-62.600</b>	<b>-69.100</b>	<b>-11.429,96</b>		
	<b>Einnahmen</b>	<b>377.600</b>	<b>361.300</b>	<b>339.313,26</b>		
	<b>Ausgaben</b>	<b>660.600</b>	<b>541.200</b>	<b>637.107,62</b>		
	<b>AB 43 Zu-/Überschuss</b>	<b>-283.000</b>	<b>-179.900</b>	<b>-297.794,36</b>		

Gemeinde 1 Stadt Lichtenfels  
 Einzelplan 4 Soziale Sicherung  
 Abschnitt 46 Eigene Einrichtungen der Jugendhilfe  
 U-Abschnitt 4602 Spielplätze

Haushaltsstelle		Haushaltsansatz		Ergebnis der Jahresrechnung	Erläuterungen	
Nr.	Bezeichnung	2024	2023	2022	Sonst.	
		EUR	EUR	EUR	Amt	DVM Vermerk
1	2	3	4	5	6	
	<b>Einnahmen</b>					
.1550	Versicherungsersätze	1.700	100	-	32	
.1551	Schadenersätze	100	100	-	41	
.1691	Innere Verrechnungen: Gemeinkosten	0	0	-	31	
.1781	Spenden, Schenkungen und Erbschaften für lfd. Zwecke	0	0	0,00	31	
	<b>Einnahmen</b>	<b>1.800</b>	<b>200</b>	<b>0,00</b>		
	<b>Ausgaben</b>					
.4140	Entgelte für tariflich Beschäftigte	1.100	1.000	1.170,58	11	G1
.4340	Beiträge zu Versorgungskassen "Tariflich Beschäftigte"	100	100	75,26	11	G1
.4440	Beiträge zur gesetzlichen Sozial- versicherung "Tariflich Beschäftigte"	300	300	293,88	11	G1
.5000	Gebäude- und Grundstücksunterhalt	25.000	25.000	21.358,52	44	G2
.5001	zu ersetzende Schäden	500	500	-	44	G18
.5200	Verwaltungs- und Zweckausstattung	900	900	877,38	44	G2
.5350	Pachten	600	600	511,91	32	G24
.5400	Bewirtschaftung der Grundstücke und Gebäude	5.000	7.200	9.272,89	32	G5
.5500	Sonstige Fahrzeugkosten	200	-	-	42	G4
.5502	Treibstoff-Kosten	500	-	-	42	G4
.5503	Kfz.-Versicherung	600	-	-	32	G4
.5504	Kfz.-Steuer	200	-	-	32	G4
.6322	EDV-Kosten an Dritte	600	600	514,09	12	G8
.6793	Innere Verrechnungen: Besoldung	190.000	158.500	186.802,55	31	
	<b>Ausgaben</b>	<b>225.600</b>	<b>194.700</b>	<b>220.877,06</b>		
	<b>UAB 4602 Zu-/Überschuss</b>	<b>-223.800</b>	<b>-194.500</b>	<b>-220.877,06</b>		

Gemeinde 1 Stadt Lichtenfels  
 Einzelplan 4 Soziale Sicherung  
 Abschnitt 46 Eigene Einrichtungen der Jugendhilfe  
 U-Abschnitt 4606 Haus für Jugend, Vereine und VHS

Haushaltsstelle		Haushaltsansatz		Ergebnis der Jahresrechnung	Erläuterungen	
Nr.	Bezeichnung	2024	2023	2022	Sonst.	
1	2	3	4	5	Amt	DVM Vermerk
		EUR	EUR	EUR		
	<b>Einnahmen</b>					
.1411	Mieten aus Wohnungen und ähnl.	11.000	10.000	10.108,21	32	
.1418	Mieten (steuerpflichtig)	0	0	0,00	32	
.1550	Versicherungsersätze	100	100	-	32	
.1551	Schadenersätze	100	100	-	41	
.1598	Vermischte Einnahmen (steuerpflichtig)	0	0	-	32	
.1599	Vermischte Einnahmen	0	0	0,00	31	
.1620	Erstattungen durch Gemeinden und Gemeindeverbände	82.000	80.000	75.392,14	32	
.1621	Erstattungen durch Gemeinden und Gemeindeverbände (steuerpflichtig)	0	0	-	31	
.1710	Zuweisungen für lfd. Zwecke vom Land	0	0	1.519,82	11	
.2070	Zinseinnahmen von privaten Unternehmen sowie von Kreditinstituten (Sparkassen)	0	0	0,00	31	
	<b>Einnahmen</b>	<b>93.200</b>	<b>90.200</b>	<b>87.020,17</b>		
	<b>Ausgaben</b>					
.4140	Entgelte für tariflich Beschäftigte	169.500	153.600	136.967,09	11	G1
.4340	Beiträge zu Versorgungskassen "Tariflich Beschäftigte"	11.800	10.900	10.071,17	11	G1
.4440	Beiträge zur gesetzlichen Sozial- versicherung "Tariflich Beschäftigte"	38.700	34.900	32.222,01	11	G1
.5000	Gebäude- und Grundstücksunterhalt	3.500	3.500	2.440,65	44	G2
.5001	zu ersetzende Schäden	500	500	-	44	G18
.5200	Verwaltungs- und Zweckausstattung	500	500	454,71	32	G28
.5400	Bewirtschaftung der Grundstücke und Gebäude	13.000	5.000	25.006,98	32	G5
.5410	Bewirtschaftungskosten - Strom	5.500	8.000	-	32	G5
.5420	Bewirtschaftungskosten - Wärme	6.000	11.500	-	32	G5
.5430	Bewirtschaftungskosten - Reinigung	0	0	-	32	G5
.5438	Bewirtschaftung - Reinigung (steuerpflichtig)	0	0	-	32	
.5500	Sonstige Fahrzeugkosten	200	2.000	1.938,96	42	G4
.5502	Treibstoff-Kosten	700	-	-	42	G4
.5503	Kfz.-Versicherung	1.400	-	-	32	G4
.5504	Kfz.-Steuer	400	-	-	32	G4
.6322	EDV-Kosten an Dritte	1.000	5.000	-	12	G8
.6329	Sonstiger verschiedener Betriebsaufwand	62.000	11.000	38.488,24	32	G28
.6400	Steuern, Versicherungen, Leistungen bei nichtversicherten Schäden	1.500	1.500	1.547,51	32	G16
.6520	Post-, Fernmeldegebühren	100	100	0,00	12	G7
.6521	Fernsprech-, Fernschreibgebühren	1.000	1.000	809,82	12	G8
.6522	Fernsprech- und Fernschreibwartungsgeb., Mieten	-	-	0,00	12	
.6523	GEZ	100	100	73,44	12	G8
.6620	Vermischte Ausgaben	0	0	0,00	32	
.6793	Innere Verrechnungen: Besoldung	10.000	12.000	6.418,54	31	

Gemeinde 1 Stadt Lichtenfels  
 Einzelplan 4 Soziale Sicherung  
 Abschnitt 46 Eigene Einrichtungen der Jugendhilfe  
 U-Abschnitt 4606 Haus für Jugend, Vereine und VHS

Haushaltsstelle		Haushaltsansatz		Ergebnis der Jahresrechnung 2022 EUR	Erläuterungen	
Nr.	Bezeichnung	2024 EUR	2023 EUR		Amt	Sonst. DVM Vermerk
1	2	3	4	5	6	
.6800	Abschreibungen	48.000	48.000	48.300,00	32	G19
.6850	Verzinsung des Anlagekapitals	38.000	38.000	37.700,00	32	G19
.7005	Zuschüsse für lfd. Zwecke: Zuschuss JUZ	38.400	38.400	-	31	G28
	Ausgaben	451.800	385.500	342.439,12		
	UAB 4606 Zu-/Überschuss	-358.600	-295.300	-255.418,95		

Gemeinde 1 Stadt Lichtenfels  
 Einzelplan 4 Soziale Sicherung  
 Abschnitt 46 Eigene Einrichtungen der Jugendhilfe  
 U-Abschnitt 4641 Tageseinrichtungen für Kinder

Haushaltsstelle		Haushaltsansatz		Ergebnis der Jahresrechnung	Erläuterungen	
Nr.	Bezeichnung	2024	2023	2022	Sonst.	
1	2	3	4	5	Amt	DVM Vermerk
		EUR	EUR	EUR		
	<b>Einnahmen</b>					
.1411	Mieten aus Wohnungen und ähnl.	0	0	0,00	32	
.1520	Ersätze für Bewirtschaftungskosten	40.000	30.000	28.567,94	32	
.1550	Versicherungsersätze	100	100	-	32	
.1551	Schadenersätze	100	100	-	41	
.1599	Vermischte Einnahmen	0	0	0,00	32	
.1710	Zuweisungen für lfd. Zwecke vom Land	5.100.000	4.200.000	3.920.408,57	31	
	<b>Einnahmen</b>	<b>5.140.200</b>	<b>4.230.200</b>	<b>3.948.976,51</b>		
	<b>Ausgaben</b>					
.4140	Entgelte für tariflich Beschäftigte	0	0	10,45	11	G1
.4340	Beiträge zu Versorgungskassen "Tariflich Beschäftigte"	0	0	0,00	11	G1
.4440	Beiträge zur gesetzlichen Sozial- versicherung "Tariflich Beschäftigte"	0	0	2,68	11	G1
.5000	Gebäude- und Grundstücksunterhalt	27.100	27.100	61.144,54	44	G2
.5001	zu ersetzende Schäden	500	500	-	44	G18
.5200	Verwaltungs- und Zweckausstattung	1.600	1.600	313,48	32	G2
.5300	Mieten und Pachten	30.000	-	-	32	
.5400	Bewirtschaftung der Grundstücke und Gebäude	10.000	13.000	7.240,86	32	G5
.5410	Bewirtschaftungskosten - Strom	3.500	3.500	-	32	G5
.5420	Bewirtschaftungskosten - Wärme	6.000	9.000	-	32	G5
.5430	Bewirtschaftungskosten - Reinigung	0	0	-	32	G5
.6322	EDV-Kosten an Dritte	6.500	5.000	705,95	12	G8
.6400	Steuern, Versicherungen, Leistungen bei nichtversicherten Schäden	7.000	4.800	4.793,39	32	G16
.6521	Fernsprech-, Fernschreibgebühren	100	100	-	12	G8
.6620	Vermischte Ausgaben	0	0	0,00	32	
.6793	Innere Verrechnungen: Besoldung	80.000	80.000	64.483,27	31	
.7001	Zuschüsse für lfd. Zwecke: Betriebskosten Kinderhort	1.000.000	780.000	755.005,12	31	G20
.7004	Zuschüsse für lfd. Zwecke: Betriebskosten Kindergärten	7.600.000	6.100.000	5.826.594,10	31	G20
.7130	Zuweisungen für lfd. Zwecke an Zweckverbände und dgl.	23.100	27.000	25.300,00	31	G20
	<b>Ausgaben</b>	<b>8.795.400</b>	<b>7.051.600</b>	<b>6.745.593,84</b>		
	<b>UAB 4641 Zu-/Überschuss</b>	<b>-3.655.200</b>	<b>-2.821.400</b>	<b>-2.796.617,33</b>		
	<b>Einnahmen</b>	<b>5.235.200</b>	<b>4.320.600</b>	<b>4.035.996,68</b>		
	<b>Ausgaben</b>	<b>9.472.800</b>	<b>7.631.800</b>	<b>7.308.910,02</b>		
	<b>AB 46 Zu-/Überschuss</b>	<b>-4.237.600</b>	<b>-3.311.200</b>	<b>-3.272.913,34</b>		

Gemeinde 1 Stadt Lichtenfels  
 Einzelplan 4 Soziale Sicherung  
 Abschnitt 47 Förderung anderer Träger der Wohlfahrtspflege  
 U-Abschnitt 4701 Förderung der Wohlfahrtspflege

Haushaltsstelle		Haushaltsansatz		Ergebnis der Jahresrechnung 2022 EUR	Erläuterungen	
Nr.	Bezeichnung	2024 EUR	2023 EUR		Amt	Sonst. DVM Vermerk
1	2	3	4	5	6	
	<b>Einnahmen</b>					
.1781	Spenden, Schenkungen und Erbschaften für lfd. Zwecke	0	0	0,00	31	
	Einnahmen	0	0	0,00		
	<b>Ausgaben</b>					
.7001	Zuschüsse für lfd. Zwecke: an Wohlfahrtsverbände und Dritte	1.300	2.000	1.208,50	32	G20
.7180	Zuschüsse für lfd. Zwecke an die übrigen Bereiche	0	14.000	-	31	G20
	Ausgaben	1.300	16.000	1.208,50		
	UAB 4701 Zu-/Überschuss	-1.300	-16.000	-1.208,50		
	Einnahmen	0	0	0,00		
	Ausgaben	1.300	16.000	1.208,50		
	AB 47 Zu-/Überschuss	-1.300	-16.000	-1.208,50		

Gemeinde 1 Stadt Lichtenfels  
 Einzelplan 4 Soziale Sicherung  
 Abschnitt 49 Sonstige soziale Angelegenheiten  
 U-Abschnitt 4987 Maiacher Stiftung

Haushaltsstelle		Haushaltsansatz		Ergebnis der Jahresrechnung 2022 EUR	Erläuterungen	
Nr.	Bezeichnung	2024 EUR	2023 EUR		Amt	Sonst. DVM Vermerk
1	2	3	4	5	6	
	<b>Einnahmen</b>					
	Einnahmen	0	0	0,00		
	<b>Ausgaben</b>					
.7889	Sonstige soziale Leistungen	100	200	50,00	32	G20
	Ausgaben	100	200	50,00		
	UAB 4987 Zu-/Überschuss	-100	-200	-50,00		
	Einnahmen	0	0	0,00		
	Ausgaben	100	200	50,00		
	AB 49 Zu-/Überschuss	-100	-200	-50,00		
	Einnahmen	5.612.800	4.681.900	4.375.309,94		
	Ausgaben	10.134.800	8.189.200	7.947.276,14		
	EP 4 Zu-/Überschuss	-4.522.000	-3.507.300	-3.571.966,20		



Gemeinde 1 Stadt Lichtenfels  
 Einzelplan 5 Gesundheit, Sport, Erholung  
 Abschnitt 54 Sonstige Einrichtungen und Maßnahmen der Gesundheitspflege  
 U-Abschnitt 5492 Sonstige Einrichtungen und Maßnahmen der Gesundheitspflege

Haushaltsstelle		Haushaltsansatz		Ergebnis der Jahresrechnung 2022 EUR	Erläuterungen	
Nr.	Bezeichnung	2024 EUR	2023 EUR		Sonst. Amt DVM Vermerk	
1	2	3	4	5	6	
	<b>Einnahmen</b>					
	Einnahmen	0	0	0,00		
	<b>Ausgaben</b>					
.6329	Sonstiger verschiedener Betriebsaufwand	0	0	0,00	41	
.7029	Zuschüsse für lfd. Zwecke an das BRK u.ä. sowie deren sonstige Einrichtungen	1.100	1.200	1.023,00	31	G20
	Ausgaben	1.100	1.200	1.023,00		
	UAB 5492 Zu-/Überschuss	-1.100	-1.200	-1.023,00		
	Einnahmen	0	0	0,00		
	Ausgaben	1.100	1.200	1.023,00		
	AB 54 Zu-/Überschuss	-1.100	-1.200	-1.023,00		

Gemeinde 1 Stadt Lichtenfels  
 Einzelplan 5 Gesundheit, Sport, Erholung  
 Abschnitt 55 Förderung des Sports  
 U-Abschnitt 5500 Förderung des Sports

Haushaltsstelle		Haushaltsansatz		Ergebnis der Jahresrechnung 2022 EUR	Erläuterungen	
Nr.	Bezeichnung	2024 EUR	2023 EUR		Sonst. Amt DVM Vermerk	
1	2	3	4	5	6	
	<b>Einnahmen</b>					
	Einnahmen	0	0	0,00		
	<b>Ausgaben</b>					
.7093	Zuschüsse für lfd. Zwecke an Sportverbände und -vereine u.ä.	25.000	25.000	25.000,00	31	G20
	Ausgaben	25.000	25.000	25.000,00		
	UAB 5500 Zu-/Überschuss	-25.000	-25.000	-25.000,00		
	Einnahmen	0	0	0,00		
	Ausgaben	25.000	25.000	25.000,00		
	AB 55 Zu-/Überschuss	-25.000	-25.000	-25.000,00		

Gemeinde 1 Stadt Lichtenfels  
 Einzelplan 5 Gesundheit, Sport, Erholung  
 Abschnitt 56 Eigene Sportstätten  
 U-Abschnitt 5600 Sportanlagen

Haushaltsstelle		Haushaltsansatz		Ergebnis der Jahresrechnung	Erläuterungen	
Nr.	Bezeichnung	2024	2023	2022	Sonst.	
		EUR	EUR	EUR	Amt	DVM Vermerk
1	2	3	4	5	6	
	<b>Einnahmen</b>					
.1550	Versicherungsersätze	100	100	-	32	
.1551	Schadenersätze	100	100	-	41	
	<b>Einnahmen</b>	<b>200</b>	<b>200</b>	<b>0,00</b>		
	<b>Ausgaben</b>					
.4140	Entgelte für tariflich Beschäftigte	0	0	0,00	11	G1
.4340	Beiträge zu Versorgungskassen "Tariflich Beschäftigte"	0	0	0,00	11	G1
.4440	Beiträge zur gesetzlichen Sozial- versicherung "Tariflich Beschäftigte"	0	0	0,00	11	G1
.5000	Gebäude- und Grundstücksunterhalt	1.000	1.000	9.105,18	44	G2
.5001	zu ersetzende Schäden	500	500	-	44	G18
.5200	Verwaltungs- und Zweckausstattung	300	300	0,00	32	G11
.5400	Bewirtschaftung der Grundstücke und Gebäude	5.000	500	303,12	32	G5
.6400	Steuern, Versicherungen, Leistungen bei nichtversicherten Schäden	200	200	170,64	32	G16
.6620	Vermischte Ausgaben	0	0	0,00	32	
.6793	Innere Verrechnungen: Besoldung	17.000	25.000	11.964,88	31	
	<b>Ausgaben</b>	<b>24.000</b>	<b>27.500</b>	<b>21.543,82</b>		
	<b>UAB 5600 Zu-/Überschuss</b>	<b>-23.800</b>	<b>-27.300</b>	<b>-21.543,82</b>		

Gemeinde 1 Stadt Lichtenfels  
 Einzelplan 5 Gesundheit, Sport, Erholung  
 Abschnitt 56 Eigene Sportstätten  
 U-Abschnitt 5601 Freisportanlagen

Haushaltsstelle		Haushaltsansatz		Ergebnis der Jahresrechnung	Erläuterungen	
Nr.	Bezeichnung	2024	2023	2022	Sonst.	
		EUR	EUR	EUR	Amt	DVM Vermerk
1	2	3	4	5	6	
	<b>Einnahmen</b>					
.1101	Benutzungsgebühren und ähnliche Entgelte	1.300	2.000	1.258,50	32	
.1108	Benutzungsgebühren (steuerpflichtig)	0	0	-	32	
.1198	Umsatzsteuer aus steuerpfl. Entgelten	0	0	-	32	
.1550	Versicherungsersätze	100	100	-	32	
.1551	Schadenersätze	100	100	-	41	
.1555	Umsatzsteuer Rückvergütung	0	0	-	31	
.1620	Erstattungen durch Gemeinden und Gemeindeverbände	35.000	19.000	17.678,59	31	
.1628	Erstattungen Gemeinden (steuerpflichtig)	0	0	-	32	
.1680	Erstattungen durch den übrigen Bereich	3.500	2.500	2.065,49	31	
.1688	Erstattung sonstig (steuerpflichtig)	0	0	-	32	
	<b>Einnahmen</b>	<b>40.000</b>	<b>23.700</b>	<b>21.002,58</b>		
	<b>Ausgaben</b>					
.4140	Entgelte für tariflich Beschäftigte	0	0	0,00	11	G1
.4340	Beiträge zu Versorgungskassen "Tariflich Beschäftigte"	0	0	0,00	11	G1
.4440	Beiträge zur gesetzlichen Sozial- versicherung "Tariflich Beschäftigte"	0	0	0,00	11	G1
.5000	Gebäude- und Grundstücksunterhalt	8.000	0	22.255,65	44	G2
.5001	zu ersetzende Schäden	500	500	-	44	G18
.5008	Gebäude- und Grundstücksunterhalt (steuerpflichtig)	0	8.000	-	44	
.5200	Verwaltungs- und Zweckausstattung	2.000	0	1.554,24	32	G24
.5208	Verwaltungs- und Zweckausstattung (steuerpflichtig)	0	1.700	-	32	
.5400	Bewirtschaftung der Grundstücke und Gebäude	15.000	7.000	12.117,36	32	G5
.5408	Bewirtschaftung der Grundstücke und Gebäude (steuerpflichtig)	0	0	-	32	
.5418	Bewirtschaftungskosten - Strom (steuerpflichtig/Weiterverrechnung)	2.000	2.000	-	32	G5
.5428	Bewirtschaftungskosten - Wärme (steuerpflichtig/Weiterverrechnung)	3.000	2.500	-	32	G5
.5438	Bewirtschaftung - Reinigung (steuerpflichtig)	5.000	6.000	-	32	G5
.5500	Sonstige Fahrzeugkosten	200	3.500	3.495,00	42	G4
.5501	Leasing	10.800	-	-	42	G4
.5502	Treibstoff-Kosten	700	-	-	42	G4
.5503	Kfz.-Versicherung	500	-	-	32	G4
.5504	Kfz.-Steuer	0	-	-	32	G4
.5508	Fahrzeuge (steuerpflichtig)	0	0	-	42	
.6400	Steuern, Versicherungen, Leistungen bei nichtversicherten Schäden	200	200	151,68	32	G16
.6408	Versicherungen (steuerpflichtig)	0	0	-	32	
.6411	Umsatzsteuer	0	0	-	31	

Gemeinde 1 Stadt Lichtenfels  
 Einzelplan 5 Gesundheit, Sport, Erholung  
 Abschnitt 56 Eigene Sportstätten  
 U-Abschnitt 5601 Freisportanlagen

Haushaltsstelle		Haushaltsansatz		Ergebnis der Jahresrechnung 2022 EUR	Erläuterungen	
Nr.	Bezeichnung	2024 EUR	2023 EUR		Amt	Sonst. DVM Vermerk
1	2	3	4	5	6	
.6412	Umsatzsteuer als Vorsteuer	0	0	-	42	
.6521	Fernsprech-, Fernschreibgebühren	0	100	0,00	12	G8
.6523	GEZ	100	100	73,44	12	G8
.6529	GEZ (steuerpflichtig)	0	0	-	21	
.6620	Vermischte Ausgaben	0	0	0,00	32	
.6780	Erstattungen an die übrigen Bereiche	0	0	0,00	31	
.6791	Innere Verrechnungen: Gemeinkosten	9.900	6.000	9.904,25	31	
.6793	Innere Verrechnungen: Besoldung	50.000	40.000	61.511,88	31	
.6800	Abschreibungen	0	0	-	32	G19
.6850	Verzinsung des Anlagekapitals	0	0	-	32	G19
	<b>Ausgaben</b>	<b>107.900</b>	<b>77.600</b>	<b>111.063,50</b>		
	<b>UAB 5601 Zu-/Überschuss</b>	<b>-67.900</b>	<b>-53.900</b>	<b>-90.060,92</b>		

Gemeinde 1 Stadt Lichtenfels  
 Einzelplan 5 Gesundheit, Sport, Erholung  
 Abschnitt 56 Eigene Sportstätten  
 U-Abschnitt 5602 Skilift, Loipe

Haushaltsstelle		Haushaltsansatz		Ergebnis der Jahresrechnung	Erläuterungen	
Nr.	Bezeichnung	2024	2023	2022	Sonst.	
		EUR	EUR	EUR	Amt	DVM Vermerk
1	2	3	4	5	6	
	<b>Einnahmen</b>					
.1100	Benutzungsgebühren und ähnliche Entgelte	100	100	0,00	32	
.1108	Benutzungsgebühren (steuerpflichtig)	0	0	-	32	
.1198	Umsatzsteuer aus steuerpfl. Entgelten	0	0	-	32	
.1550	Versicherungsersätze	100	100	-	32	
.1551	Schadenersätze	100	100	-	41	
.1555	Umsatzsteuer Rückvergütung	0	0	-	31	
	<b>Einnahmen</b>	<b>300</b>	<b>300</b>	<b>0,00</b>		
	<b>Ausgaben</b>					
.4140	Entgelte für tariflich Beschäftigte	600	700	603,40	11	G1
.4340	Beiträge zu Versorgungskassen "Tariflich Beschäftigte"	0	0	0,00	11	G1
.4440	Beiträge zur gesetzlichen Sozial- versicherung "Tariflich Beschäftigte"	0	200	133,43	11	G1
.5001	zu ersetzende Schäden	500	500	-	44	G18
.5100	Unterhalt des sonstigen unbeweglichen Vermögens	500	0	0,00	44	G2
.5108	Unterhalt des sonstigen unbeweglichen Vermögens (steuerpflichtig)	0	500	-	44	
.5200	Verwaltungs- und Zweckausstattung	700	700	0,00	32	G24
.5208	Verwaltungs- und Zweckausstattung (steuerpflichtig)	0	0	-	32	
.5350	Pachten	100	100	64,66	32	G24
.5400	Bewirtschaftung der Grundstücke und Gebäude	900	900	452,75	32	G5
.5408	Bewirtschaftung der Grundstücke und Gebäude (steuerpflichtig)	0	0	-	32	
.5410	Bewirtschaftungskosten - Strom	0	0	-	32	G5
.5418	Bewirtschaftungskosten - Strom (steuerpflichtig)	500	300	-	32	G5
.5438	Bewirtschaftung - Reinigung (steuerpflichtig)	0	0	-	32	G5
.5500	Sonstige Fahrzeugkosten	100	100	12,05	42	G4
.5502	Treibstoff-Kosten	100	-	-	42	G4
.5508	Fahrzeuge (steuerpflichtig)	0	0	-	42	
.6400	Steuern, Versicherungen, Leistungen bei nichtversicherten Schäden	500	600	460,58	32	G16
.6408	Versicherungen (steuerpflichtig)	0	0	-	32	
.6411	Umsatzsteuer	0	0	-	31	
.6412	Umsatzsteuer als Vorsteuer	0	0	-	32	
.6620	Vermischte Ausgaben	0	0	0,00	32	
.6793	Innere Verrechnungen: Besoldung	8.500	8.500	6.160,34	31	

Gemeinde 1 Stadt Lichtenfels  
 Einzelplan 5 Gesundheit, Sport, Erholung  
 Abschnitt 56 Eigene Sportstätten  
 U-Abschnitt 5602 Skilift, Loipe

Haushaltsstelle		Haushaltsansatz		Ergebnis der Jahresrechnung 2022 EUR	Erläuterungen	
Nr.	Bezeichnung	2024 EUR	2023 EUR		Amt	Sonst. DVM Vermerk
1	2	3	4	5	6	
	Ausgaben	13.000	13.100	7.887,21		
	UAB 5602 Zu-/Überschuss	-12.700	-12.800	-7.887,21		

Gemeinde 1 Stadt Lichtenfels  
 Einzelplan 5 Gesundheit, Sport, Erholung  
 Abschnitt 56 Eigene Sportstätten  
 U-Abschnitt 5651 Dreifachturnhalle

Haushaltsstelle		Haushaltsansatz		Ergebnis der Jahresrechnung	Erläuterungen	
Nr.	Bezeichnung	2024	2023	2022	Sonst.	
		EUR	EUR	EUR	Amt	DVM Vermerk
1	2	3	4	5	6	
	<b>Einnahmen</b>					
.1100	Benutzungsgebühren und ähnliche Entgelte	12.000	16.000	9.536,79	32	
.1108	Benutzungsgebühren (steuerpflichtig)	0	0	-	32	
.1198	Umsatzsteuer aus steuerpfl. Entgelten	0	0	-	32	
.1520	Ersätze für Bewirtschaftungskosten	0	0	2.129,02	32	
.1550	Versicherungsersätze	100	100	-	32	
.1551	Schadenersätze	1.500	2.500	-	41	
.1555	Umsatzsteuer Rückvergütung	0	0	-	31	
.1599	Vermischte Einnahmen	0	0	112,00	32	
.1628	Erstattungen Gemeinden (steuerpflichtig)	0	0	-	32	
.1688	Erstattungen sonstig (steuerpflichtig)	0	0	-	32	
	<b>Einnahmen</b>	<b>13.600</b>	<b>18.600</b>	<b>11.777,81</b>		
	<b>Ausgaben</b>					
.4140	Entgelte für tariflich Beschäftigte	0	0	47,00	11	G1
.4340	Beiträge zu Versorgungskassen "Tariflich Beschäftigte"	0	0	0,00	11	G1
.4440	Beiträge zur gesetzlichen Sozial- versicherung "Tariflich Beschäftigte"	0	0	0,00	11	G1
.5000	Gebäude- und Grundstücksunterhalt	20.000	0	17.387,20	44	G2
.5001	zu ersetzende Schäden	500	500	-	44	G18
.5008	Gebäude- und Grundstücksunterhalt (steuerpflichtig)	0	20.000	-	44	
.5200	Verwaltungs- und Zweckausstattung	1.500	0	548,43	32	G24
.5208	Verwaltungs- und Zweckausstattung (steuerpflichtig)	0	1.500	-	32	
.5400	Bewirtschaftung der Grundstücke und Gebäude	10.000	1.500	37.949,62	32	G5
.5408	Bewirtschaftung der Grundstücke und Gebäude (steuerpflichtig)	0	0	-	32	
.5438	Bewirtschaftung - Reinigung (steuerpflichtig)	47.000	25.000	-	32	G5
.6340	Energie für Betriebszwecke	0	0	26.141,82	32	
.6348	Energie - Wärme (steuerpflichtig/Weiterverrechnung)	16.000	25.000	-	32	G5
.6349	Energie - Strom (steuerpflichtig/Weiterverrechnung)	35.000	12.000	-	32	G5
.6400	Steuern, Versicherungen, Leistungen bei nichtversicherten Schäden	100	-	-	32	G16
.6411	Umsatzsteuer	0	0	-	31	
.6412	Umsatzsteuer als Vorsteuer	0	0	-	32	
.6521	Fernsprech-, Fernschreibgebühren	500	300	226,07	12	G8
.6522	Fernsprech- und Fernschreibwartungsgeb., Mieten	-	-	0,00	12	
.6620	Vermischte Ausgaben	0	0	0,00	32	
.6791	Innere Verrechnungen: Gemeinkosten	1.200	900	1.244,27	31	



Gemeinde 1 Stadt Lichtenfels  
 Einzelplan 5 Gesundheit, Sport, Erholung  
 Abschnitt 56 Eigene Sportstätten  
 U-Abschnitt 5651 Dreifachturnhalle

Haushaltsstelle		Haushaltsansatz		Ergebnis der Jahresrechnung 2022 EUR	Erläuterungen	
Nr.	Bezeichnung	2024 EUR	2023 EUR		Amt	Sonst. DVM Vermerk
1	2	3	4	5	6	
.6793	Innere Verrechnungen:	5.000	5.000	6.912,59	31	
	Besoldung					
.6800	Abschreibungen	1.000	1.000	-	32	G19
.6850	Verzinsung des Anlagekapitals	300	300	-	32	G19
	Ausgaben	138.100	93.000	90.457,00		
	UAB 5651 Zu-/Überschuss	-124.500	-74.400	-78.679,19		
	Einnahmen	54.100	42.800	32.780,39		
	Ausgaben	283.000	211.200	230.951,53		
	AB 56 Zu-/Überschuss	-228.900	-168.400	-198.171,14		

Gemeinde 1 Stadt Lichtenfels  
 Einzelplan 5 Gesundheit, Sport, Erholung  
 Abschnitt 57 Badeanstalten  
 U-Abschnitt 5701 Hallenbad "Merania"

Haushaltsstelle		Haushaltsansatz		Ergebnis der Jahresrechnung	Erläuterungen	
Nr.	Bezeichnung	2024	2023	2022	Sonst.	
1	2	3	4	5	Amt	DVM Vermerk
		EUR	EUR	EUR		
	<b>Einnahmen</b>					
.1161	Badegebühren	225.000	185.000	146.136,06		32
.1162	Saunagebühren	15.000	12.000	6.954,37		32
.1163	Solariengebühren	300	300	326,47		32
.1198	Umsatzsteuer aus steuerpfl. Entgelten	12.000	12.000	12.259,48		32
.1304	Eisverkauf	0	0	-		32
.1305	Verkauf von Getränken	0	0	-		32
.1349	Verkauf von sonstigen beweglichen Sachen	1.600	1.600	2.743,15		32
.1400	Mieten und Pachten	7.200	400	450,00		32
.1513	Ersätze für Post- und Fernmeldegebühren	0	0	0,00		32
.1550	Versicherungsersätze	100	100	-		32
.1551	Schadenersätze	100	100	-		41
.1555	Umsatzsteuer Rückvergütung	60.000	40.000	40.083,48		31
.1599	Vermischte Einnahmen	1.000	1.000	1.842,06		32
.1691	Innere Verrechnungen:	117.600	80.000	118.590,76		31
	Gemeinkosten					
.1710	Zuweisungen für lfd. Zwecke vom Land	0	0	0,00		31
	<b>Einnahmen</b>	<b>439.900</b>	<b>332.500</b>	<b>329.385,83</b>		
	<b>Ausgaben</b>					
.4140	Entgelte für tariflich Beschäftigte	487.200	433.600	387.759,42	11	G1
.4149	Tariflich Beschäftigte	0	0	0,00	11	G1
	-sonstiges Personal-					
.4340	Beiträge zu Versorgungskassen	33.700	29.000	28.272,16	11	G1
	"Tariflich Beschäftigte"					
.4440	Beiträge zur gesetzlichen Sozial-	99.600	89.000	76.554,12	11	G1
	versicherung "Tariflich Beschäftigte"					
.5000	Gebäude- und Grundstücksunterhalt	65.600	65.000	81.745,52	44	G2
.5001	zu ersetzende Schäden	3.000	2.500	-	44	G18
.5200	Verwaltungs- und Zweckausstattung	15.000	11.500	7.332,96	32	G24
.5400	Bewirtschaftung der	100.000	60.000	61.282,93	32	G5
	Grundstücke und Gebäude					
.5438	Bewirtschaftung - Reinigung	12.500	0	-	32	G5
	(steuerpflichtig)					
.5601	Dienst- und Schutzkleidung	2.600	2.600	156,29	32	G24
.5620	Aus- und Fortbildung	100	4.000	6.157,13	11	G10
.5814	Eislieferungen	0	0	-	32	
.5830	Getränkeliieferungen	0	0	-	32	
.6320	Werbung	2.000	2.500	2.193,44	32	G24
.6322	EDV-Kosten an Dritte	2.000	1.500	652,83	12	G8
.6329	Sonstiger verschiedener Betriebsaufwand	3.000	3.000	3.826,34	32	G24
.6340	Energie für Betriebszwecke	0	0	213.280,18	32	
.6348	Energie - Wärme	200.000	180.000	-	32	G5
	(steuerpflichtig/Weiterverrechnung)					
.6349	Energie - Strom	160.000	193.000	-	32	G5
	(steuerpflichtig/Weiterverrechnung)					
.6400	Steuern, Versicherungen, Leistungen bei	3.100	3.100	3.064,83	32	G16
	nichtversicherten Schäden					

Gemeinde 1 Stadt Lichtenfels  
 Einzelplan 5 Gesundheit, Sport, Erholung  
 Abschnitt 57 Badeanstalten  
 U-Abschnitt 5701 Hallenbad "Merania"

Haushaltsstelle		Haushaltsansatz		Ergebnis der Jahresrechnung 2022 EUR	Erläuterungen	
Nr.	Bezeichnung	2024 EUR	2023 EUR		Amt	Sonst. DVM Vermerk
1	2	3	4	5	6	
.6411	Umsatzsteuer	1.000	1.000	0,00	31	G21
.6412	Umsatzsteuer als Vorsteuer	80.000	65.000	75.822,80	31	G21
.6500	Bürobedarf	0	100	0,00	32	G7
.6520	Post-, Fernmeldegebühren	100	200	0,00	32	G7
.6521	Fernsprech-, Fernschreibgebühren	700	700	681,87	12	G8
.6522	Fernsprech- und Fernschreibwartungsgeb., Mieten	-	-	0,00	12	
.6523	GEZ	300	300	220,32	12	G8
.6540	Dienstreisen	0	0	0,00	11	G10
.6550	Sachverständigenkosten, Gerichtskosten u.ä.	500	0	-	31	
.6620	Vermischte Ausgaben	100	100	0,00	32	G24
.6791	Innere Verrechnungen: Gemeinkosten	10.000	5.000	11.826,58	31	
.6793	Innere Verrechnungen: Besoldung	17.500	10.000	26.794,42	31	
.6800	Abschreibungen	208.000	210.000	207.667,00	32	G19
.6850	Verzinsung des Anlagekapitals	63.000	70.000	62.938,00	32	G19
	<b>Ausgaben</b>	<b>1.570.600</b>	<b>1.442.700</b>	<b>1.258.229,14</b>		
	<b>UAB 5701 Zu-/Überschuss</b>	<b>-1.130.700</b>	<b>-1.110.200</b>	<b>-928.843,31</b>		

Gemeinde 1 Stadt Lichtenfels  
 Einzelplan 5 Gesundheit, Sport, Erholung  
 Abschnitt 57 Badeanstalten  
 U-Abschnitt 5702 Baggersee Oberwallenstadt

Haushaltsstelle		Haushaltsansatz		Ergebnis der Jahresrechnung	Erläuterungen	
Nr.	Bezeichnung	2024	2023	2022	Sonst.	
		EUR	EUR	EUR	Amt	DVM Vermerk
1	2	3	4	5	6	
	<b>Einnahmen</b>					
.1128	Anglererlaubniskarte (steuerpflichtig)	5.500	5.500	-	32	
.1198	Umsatzsteuer aus steuerpfl. Entgelten	0	0	-	32	
.1400	Pachten	0	0	-	32	
.1450	Pachten	8.500	5.000	9.487,91	32	
.1550	Versicherungsersätze	1.000	100	-	32	
.1551	Schadenersätze	100	100	-	41	
.1599	Vermischte Einnahmen	0	0	1.000,00	32	
	<b>Einnahmen</b>	<b>15.100</b>	<b>10.700</b>	<b>10.487,91</b>		
	<b>Ausgaben</b>					
.4140	Entgelte für tariflich Beschäftigte	0	1.800	1.692,39	11	G1
.4340	Beiträge zu Versorgungskassen "Tariflich Beschäftigte"	0	0	0,00	11	G1
.4440	Beiträge zur gesetzlichen Sozial- versicherung "Tariflich Beschäftigte"	0	500	310,84	11	G1
.5000	Gebäude- und Grundstücksunterhalt	10.000	10.000	5.294,76	44	G2
.5001	zu ersetzende Schäden	2.000	500	-	44	G18
.5200	Verwaltungs- und Zweckausstattung	8.000	1.700	3.663,94	32	G24
.5300	Mieten und Pachten	0	600	676,02	32	G24
.5400	Bewirtschaftung der Grundstücke und Gebäude	7.000	35.000	39.983,18	32	G5
.5410	Bewirtschaftungskosten - Strom	0	0	-	32	G5
.5430	Bewirtschaftungskosten - Reinigung	11.000	11.000	-	32	G5
.6400	Steuern, Versicherungen, Leistungen bei nichtversicherten Schäden	100	100	981,80	32	G16
.6521	Fernsprech-, Fernschreibgebühren	100	100	37,44	12	G8
.6620	Vermischte Ausgaben	0	0	0,00	32	
.6793	Innere Verrechnungen: Besoldung	70.000	59.400	70.004,20	31	
	<b>Ausgaben</b>	<b>108.200</b>	<b>120.700</b>	<b>122.644,57</b>		
	<b>UAB 5702 Zu-/Überschuss</b>	<b>-93.100</b>	<b>-110.000</b>	<b>-112.156,66</b>		

Gemeinde 1 Stadt Lichtenfels  
 Einzelplan 5 Gesundheit, Sport, Erholung  
 Abschnitt 57 Badeanstalten  
 U-Abschnitt 5703 Flussbad

Haushaltsstelle		Haushaltsansatz		Ergebnis der Jahresrechnung	Erläuterungen	
Nr.	Bezeichnung	2024	2023	2022	Sonst.	
1	2	3	4	5	Amt	DVM Vermerk
		EUR	EUR	EUR		
	<b>Einnahmen</b>					
.1550	Versicherungsersätze	500	100	-	32	
.1551	Schadenersätze	200	100	-	41	
	<b>Einnahmen</b>	<b>700</b>	<b>200</b>	<b>0,00</b>		
	<b>Ausgaben</b>					
.4140	Entgelte für tariflich Beschäftigte	0	0	-	11	G1
.4340	Beiträge zu Versorgungskassen "Tariflich Beschäftigte"	0	0	-	11	G1
.4440	Beiträge zur gesetzlichen Sozial- versicherung "Tariflich Beschäftigte"	0	0	-	11	G1
.5000	Gebäude- und Grundstücksunterhalt	2.500	2.500	-	44	G2
.5001	zu ersetzende Schäden	500	500	-	44	G18
.5200	Verwaltungs- und Zweckausstattung	100	100	-	32	G24
.5300	Mieten und Pachten	100	0	-	32	G24
.5400	Bewirtschaftung der Grundstücke und Gebäude	2.000	35.000	-	32	G5
.5410	Bewirtschaftungskosten - Strom	100	100	-	32	G5
.5430	Bewirtschaftungskosten - Reinigung	0	0	-	32	G5
.6400	Steuern, Versicherungen, Leistungen bei nichtversicherten Schäden	0	0	-	32	G16
.6521	Fernsprech-, Fernschreibgebühren	0	0	-	12	G8
.6620	Vermischte Ausgaben	0	0	-	32	
.6793	Innere Verrechnungen: Besoldung	5.000	5.000	-	31	
	<b>Ausgaben</b>	<b>10.300</b>	<b>43.200</b>	<b>0,00</b>		
	<b>UAB 5703 Zu-/Überschuss</b>	<b>-9.600</b>	<b>-43.000</b>	<b>0,00</b>		
	<b>Einnahmen</b>	<b>455.700</b>	<b>343.400</b>	<b>339.873,74</b>		
	<b>Ausgaben</b>	<b>1.689.100</b>	<b>1.606.600</b>	<b>1.380.873,71</b>		
	<b>AB 57 Zu-/Überschuss</b>	<b>-1.233.400</b>	<b>-1.263.200</b>	<b>-1.040.999,97</b>		

Gemeinde 1 Stadt Lichtenfels  
 Einzelplan 5 Gesundheit, Sport, Erholung  
 Abschnitt 58 Park- und Gartenanlagen  
 U-Abschnitt 5800 Parkanlagen und öffentliche Grünflächen

Haushaltsstelle		Haushaltsansatz		Ergebnis der Jahresrechnung	Erläuterungen	
Nr.	Bezeichnung	2024	2023	2022	Sonst.	
1	2	3	4	5	Amt	DVM Vermerk
		EUR	EUR	EUR		
	<b>Einnahmen</b>					
.1198	Umsatzsteuer aus steuerpfl. Entgelten	0	0	-	44	
.1550	Versicherungsersätze	100	100	-	32	
.1551	Schadenersätze	1.800	100	-	41	
.1555	Umsatzsteuer Rückvergütung	0	0	-	31	
.1598	Vermischte Einnahmen (steuerpflichtig)	100	500	-	44	
.1599	Vermischte Einnahmen	0	0	3.250,00	44	
.1691	Innere Verrechnungen: Gemeinkosten	0	0	-	31	
.1710	Zuweisungen für lfd. Zwecke vom Land	0	0	5.000,00	42	
	<b>Einnahmen</b>	<b>2.000</b>	<b>700</b>	<b>8.250,00</b>		
	<b>Ausgaben</b>					
.4140	Entgelte für tariflich Beschäftigte	295.500	297.700	297.501,78	11	G1
.4340	Beiträge zu Versorgungskassen "Tariflich Beschäftigte"	24.300	24.600	23.494,95	11	G1
.4440	Beiträge zur gesetzlichen Sozial- versicherung "Tariflich Beschäftigte"	62.600	62.600	62.957,63	11	G1
.5000	Gebäude- und Grundstücksunterhalt	25.000	25.000	21.286,49	42	G17
.5001	zu ersetzende Schäden	500	500	-	44	G18
.5200	Verwaltungs- und Zweckausstattung	22.000	18.500	36.728,56	42	G13
.5400	Bewirtschaftung der Grundstücke und Gebäude	30.000	30.000	18.081,83	41	G5
.5410	Bewirtschaftungskosten - Strom	11.500	0	-	32	G5
.5500	Sonstige Fahrzeugkosten	7.000	0	-	42	G4
.5501	Gärtner - Leasing	22.600	6.700	-	42	G4
.5502	Treibstoff-Kosten	20.000	-	-	42	G4
.5503	Kfz.-Versicherung	3.300	-	-	32	G4
.5504	Kfz.-Steuer	1.500	-	-	32	G4
.5601	Dienst- und Schutzkleidung	0	-	-	41	G13
.6328	Betriebsaufwand (steuerpflichtig ab 2025)	500	500	-	44	G29
.6329	Sonstiger verschiedener Betriebsaufwand	0	0	4.162,30	42	
.6411	Umsatzsteuer	0	0	-	31	
.6412	Umsatzsteuer als Vorsteuer	0	0	-	44	
.6791	Innere Verrechnungen: Gemeinkosten	79.500	82.000	79.490,30	31	
.6793	Innere Verrechnungen: Besoldung	0	0	-	31	
	<b>Ausgaben</b>	<b>605.800</b>	<b>548.100</b>	<b>543.703,84</b>		
	<b>UAB 5800 Zu-/Überschuss</b>	<b>-603.800</b>	<b>-547.400</b>	<b>-535.453,84</b>		
	<b>Einnahmen</b>	<b>2.000</b>	<b>700</b>	<b>8.250,00</b>		
	<b>Ausgaben</b>	<b>605.800</b>	<b>548.100</b>	<b>543.703,84</b>		
	<b>AB 58 Zu-/Überschuss</b>	<b>-603.800</b>	<b>-547.400</b>	<b>-535.453,84</b>		

Gemeinde 1 Stadt Lichtenfels  
 Einzelplan 5 Gesundheit, Sport, Erholung  
 Abschnitt 59 Sonst. Erholungseinrichtungen  
 U-Abschnitt 5911 Campingplatz

Haushaltsstelle		Haushaltsansatz		Ergebnis der Jahresrechnung	Erläuterungen	
Nr.	Bezeichnung	2024	2023	2022	Sonst.	
		EUR	EUR	EUR	Amt	DVM Vermerk
1	2	3	4	5	6	
	<b>Einnahmen</b>					
.1100	Benutzungsgebühren und ähnliche Entgelte	225.000	195.000	197.267,03	32	
.1101	Benutzungsgebühren und ähnliche Entgelte (Stromersätze)	31.000	30.000	30.683,56	32	
.1198	Umsatzsteuer aus steuerpfl. Entgelten	16.500	16.500	16.530,79	32	
.1304	Verkauf von Backwaren	9.000	0	-	32	
.1305	Verkauf von Getränken	4.000	3.000	2.978,44	32	
.1550	Versicherungsersätze	500	500	-	32	
.1551	Schadenersätze	500	500	-	32	
.1555	Umsatzsteuer Rückvergütung	8.000	8.000	7.982,69	31	
.1599	Vermischte Einnahmen	100	200	17,06	32	
	<b>Einnahmen</b>	<b>294.600</b>	<b>253.700</b>	<b>255.459,57</b>		
	<b>Ausgaben</b>					
.4140	Entgelte für tariflich Beschäftigte	0	87.100	81.378,36	11	G1
.4340	Beiträge zu Versorgungskassen "Tariflich Beschäftigte"	0	6.900	6.387,37	11	G1
.4440	Beiträge zur gesetzlichen Sozial- versicherung "Tariflich Beschäftigte"	0	18.200	16.883,22	11	G1
.5000	Gebäude- und Grundstücksunterhalt	12.400	10.000	22.156,67	44	G2
.5001	zu ersetzende Schäden	1.500	500	-	44	G18
.5200	Verwaltungs- und Zweckausstattung	3.000	3.000	650,61	32	G24
.5350	Pachten	100	100	10,23	32	G24
.5400	Bewirtschaftung der Grundstücke und Gebäude	25.000	25.000	58.753,78	32	G5
.5418	Bewirtschaftungskosten - Strom (steuerpflichtig/Weiterverrechnung)	23.500	21.000	-	32	G5
.5428	Bewirtschaftungskosten - Wärme (steuerpflichtig/Weiterverrechnung)	9.000	9.000	-	32	G5
.5438	Bewirtschaftung - Reinigung (steuerpflichtig/Weiterverrechnung)	23.000	23.000	-	32	G5
.5816	Einkauf Backwaren	0	0	-	32	
.5830	Einkauf Getränke	2.000	2.000	1.931,69	32	G24
.6322	EDV-Kosten an Dritte	5.500	3.100	2.231,83	12	G8
.6329	Sonstiger verschiedener Betriebsaufwand	2.000	2.000	1.885,65	32	G24
.6374	Wartungsgebühren	5.000	300	253,74	12	G8
.6400	Steuern, Versicherungen, Leistungen bei nichtversicherten Schäden	400	400	353,52	32	G16
.6411	Umsatzsteuer	10.000	10.000	9.853,78	31	G21
.6412	Umsatzsteuer als Vorsteuer	12.500	12.500	13.931,91	31	G21
.6520	Post-, Fernmeldegebühren	100	100	0,00	32	G7
.6521	Fernsprech-, Fernschreibgebühren	1.700	1.500	1.124,95	12	G8
.6522	Fernsprech- und Fernschreibwartungsgeb., Mieten	-	-	0,00	12	
.6523	GEZ	100	100	37,30	12	G8
.6550	Sachverständigenkosten, Gerichtskosten u.ä.	500	0	-	31	

Gemeinde 1 Stadt Lichtenfels  
 Einzelplan 5 Gesundheit, Sport, Erholung  
 Abschnitt 59 Sonst. Erholungseinrichtungen  
 U-Abschnitt 5911 Campingplatz

Haushaltsstelle		Haushaltsansatz		Ergebnis der Jahresrechnung 2022 EUR	Erläuterungen	
Nr.	Bezeichnung	2024 EUR	2023 EUR		Amt	Sonst. DVM Vermerk
1	2	3	4	5	6	
.6620	Vermischte Ausgaben	0	0	306,00	32	
.6791	Innere Verrechnungen: Gemeinkosten	30.000	15.000	40.642,38	31	
.6792	Innere Verrechnungen: Verwaltungskostenbeiträge	44.000	38.000	44.200,78	31	
.6793	Innere Verrechnungen: Besoldung	44.000	22.000	160.260,25	31	
.6800	Abschreibungen	13.500	11.000	13.540,63	32	G19
.6850	Verzinsung des Anlagekapitals	8.800	9.000	8.700,00	32	G19
	<b>Ausgaben</b>	<b>277.600</b>	<b>330.800</b>	<b>485.474,65</b>		
	<b>UAB 5911 Zu-/Überschuss</b>	<b>17.000</b>	<b>-77.100</b>	<b>-230.015,08</b>		
	<b>Einnahmen</b>	<b>294.600</b>	<b>253.700</b>	<b>255.459,57</b>		
	<b>Ausgaben</b>	<b>277.600</b>	<b>330.800</b>	<b>485.474,65</b>		
	<b>AB 59 Zu-/Überschuss</b>	<b>17.000</b>	<b>-77.100</b>	<b>-230.015,08</b>		
	<b>Einnahmen</b>	<b>806.400</b>	<b>640.600</b>	<b>636.363,70</b>		
	<b>Ausgaben</b>	<b>2.881.600</b>	<b>2.722.900</b>	<b>2.667.026,73</b>		
	<b>EP 5 Zu-/Überschuss</b>	<b>-2.075.200</b>	<b>-2.082.300</b>	<b>-2.030.663,03</b>		



Gemeinde 1 Stadt Lichtenfels  
 Einzelplan 6 Bau- und Wohnungswesen, Verkehr  
 Abschnitt 60 Bauverwaltung  
 U-Abschnitt 6000 Bauverwaltung

Haushaltsstelle		Haushaltsansatz		Ergebnis der Jahresrechnung	Erläuterungen	
Nr.	Bezeichnung	2024	2023	2022	Sonst.	
		EUR	EUR	EUR	Amt	DVM Vermerk
1	2	3	4	5	6	
	<b>Einnahmen</b>					
.1000	Verwaltungsgebühren - Negativzeugnis, Vorkaufsrechte	3.000	3.000	13.029,90	41	
.1001	Verwaltungsgebühren - Sonstige Gebühren nach BauGB	1.000	4.000	-	41	
.1002	Verwaltungsgebühren - Katasterauszüge	1.500	1.000	-	41	
.1003	Verwaltungsgebühren - Stellplatzablösen	6.000	12.000	-	41	
.1620	Erstattungen durch Gemeinden und Gemeindeverbände	0	0	0,00	11	
	<b>Einnahmen</b>	<b>11.500</b>	<b>20.000</b>	<b>13.029,90</b>		
	<b>Ausgaben</b>					
.4100	Beamtenbezüge	84.000	75.600	75.029,99	11	G1
.4140	Entgelte für tariflich Beschäftigte	824.600	772.800	722.760,61	11	G1
.4300	Beiträge zu Versorgungskassen Beamte	61.000	65.000	53.230,53	11	G1
.4340	Beiträge zu Versorgungskassen "Tariflich Beschäftigte"	57.700	63.500	59.207,27	11	G1
.4440	Beiträge zur gesetzlichen Sozial- versicherung "Tariflich Beschäftigte"	157.600	164.400	152.668,23	11	G1
.5200	Verwaltungs- und Zweckausstattung	800	800	520,81	41	G29
.5601	Dienst- und Schutzkleidung	0	0	0,00	41	G13
.5620	Aus- und Fortbildung	5.100	17.000	5.454,12	11	G10
.6320	Verschiedener Betriebsaufwand	2.000	20.000	10.955,11	41	G29
.6321	Betriebsaufwand (Katasterauszüge)	1.300	1.000	-	41	G29
.6322	EDV-Kosten an Dritte	46.000	34.100	27.261,14	12	G8
.6374	Wartungsgebühren	5.000	5.000	4.554,81	12	G8
.6400	Steuern, Versicherungen, Leistungen bei nichtversicherten Schäden	1.000	1.000	776,31	32	G16
.6500	Bürobedarf	400	300	317,04	41	G7
.6521	Fernsprech-, Fernschreibgebühren	300	0	49,60	12	G8
.6540	Dienstreisen	200	300	0,00	11	G10
.6550	Sachverständigenkosten, Gerichtskosten u.ä.	5.000	2.000	-	41	G7
.6620	Vermischte Ausgaben	100	100	8,98	41	G29
.7180	Zuschüsse für lfd. Zwecke an die übrigen Bereiche	6.000	20.000	1.094,75	41	G20
	<b>Ausgaben</b>	<b>1.258.100</b>	<b>1.242.900</b>	<b>1.113.889,30</b>		
	<b>UAB 6000 Zu-/Überschuss</b>	<b>-1.246.600</b>	<b>-1.222.900</b>	<b>-1.100.859,40</b>		
	<b>Einnahmen</b>	<b>11.500</b>	<b>20.000</b>	<b>13.029,90</b>		
	<b>Ausgaben</b>	<b>1.258.100</b>	<b>1.242.900</b>	<b>1.113.889,30</b>		
	<b>AB 60 Zu-/Überschuss</b>	<b>-1.246.600</b>	<b>-1.222.900</b>	<b>-1.100.859,40</b>		

Gemeinde 1 Stadt Lichtenfels  
 Einzelplan 6 Bau- und Wohnungswesen, Verkehr  
 Abschnitt 61 Städtebauliche Planung, Städtebauförderung u.ä.  
 U-Abschnitt 6100 Städtebauliche Planung, Städtebauförderung, Vermessung, Bauordnung

Haushaltsstelle		Haushaltsansatz		Ergebnis der Jahresrechnung	Erläuterungen	
Nr.	Bezeichnung	2024	2023	2022	Sonst.	
		EUR	EUR	EUR	Amt	DVM Vermerk
1	2	3	4	5	6	
	<b>Einnahmen</b>					
.1000	Verwaltungsgebühren	5.000	2.500	-	41	
.1198	Umsatzsteuer aus steuerpfl. Entgelten	0	0	-	41	
.1555	Umsatzsteuer Rückvergütung	0	0	-	31	
.1598	Vermischte Einnahmen (steuerpflichtig)	4.000	7.500	-	41	
.1599	Vermischte Einnahmen	-	-	4.393,80	41	
	<b>Einnahmen</b>	<b>9.000</b>	<b>10.000</b>	<b>4.393,80</b>		
	<b>Ausgaben</b>					
.4140	Entgelte für tariflich Beschäftigte	0	0	0,00	11	G1
.4340	Beiträge zu Versorgungskassen "Tariflich Beschäftigte"	0	0	0,00	11	G1
.4440	Beiträge zur gesetzlichen Sozial- versicherung "Tariflich Beschäftigte"	0	0	0,00	11	G1
.5500	Sonstige Fahrzeugkosten	200	-	-	42	G4
.5502	Treibstoff-Kosten	100	-	-	42	G4
.5503	Kfz.-Versicherung	100	-	-	32	G4
.5504	Kfz.-Steuer	0	-	-	32	G4
.6328	Betriebsaufwand (steuerpflichtig)	0	0	-	41	G29
.6411	Umsatzsteuer	0	0	-	31	
.6412	Umsatzsteuer als Vorsteuer	0	0	-	41	
.6555	Planungskosten, Bebauungspläne, digitale Flurkarten	6.000	6.000	5.123,50	42	G29
.6558	Abmarkungskosten, Grenzsteine	15.000	20.000	14.492,20	42	G29
.6610	Mitgliedsbeiträge an Verbände, Vereine und dgl.	600	600	0,00	41	G20
.6793	Innere Verrechnungen: Besoldung	500	500	162,66	31	
	<b>Ausgaben</b>	<b>22.500</b>	<b>27.100</b>	<b>19.778,36</b>		
	<b>UAB 6100 Zu-/Überschuss</b>	<b>-13.500</b>	<b>-17.100</b>	<b>-15.384,56</b>		

Gemeinde 1 Stadt Lichtenfels  
 Einzelplan 6 Bau- und Wohnungswesen, Verkehr  
 Abschnitt 61 Städtebauliche Planung, Städtebauförderung u.ä.  
 U-Abschnitt 6106 Citymanagement

Haushaltsstelle		Haushaltsansatz		Ergebnis der Jahresrechnung	Erläuterungen	
Nr.	Bezeichnung	2024	2023	2022	Sonst.	
		EUR	EUR	EUR	Amt	DVM Vermerk
1	2	3	4	5	6	
	<b>Einnahmen</b>					
.1599	Vermischte Einnahmen	0	1.200	1.195,00	21	
.1710	Zuweisungen für lfd. Zwecke vom Land	43.000	41.000	51.400,00	31	
.1781	Spenden, Schenkungen und Erbschaften für lfd. Zwecke	0	0	0,00	31	
	<b>Einnahmen</b>	<b>43.000</b>	<b>42.200</b>	<b>52.595,00</b>		
	<b>Ausgaben</b>					
.4140	Entgelte für tariflich Beschäftigte	86.100	18.900	20.226,77	11	G1
.4340	Beiträge zu Versorgungskassen "Tariflich Beschäftigte"	6.800	1.100	1.167,35	11	G1
.4440	Beiträge zur gesetzlichen Sozialversicherung "Tariflich Beschäftigte"	19.000	4.900	5.226,96	11	G1
.4480	Künstlersozialabgabe	1.200	0	697,84	31	G1
.5200	Verwaltungs- und Zweckausstattung	200	500	0,00	21	G14
.5300	Miete für Flechtladen	13.000	3.600	0,00	21	G14
.6320	Betriebsaufwand: Projektfond	35.000	40.000	80.997,40	21	G14
.6321	Betriebsaufwand: Projektfond Innenstädte beleben	10.000	80.000	16.033,72	21	G14
.6322	EDV-Kosten an Dritte	200	400	400,37	12	G8
.6323	Betriebsaufwand: Tag der Städtebauförderung	5.000	-	-	21	G14
.6324	Betriebsaufwand: Treuhändervergütung	47.000	-	-	21	G14
.6374	Wartungsgebühren	0	-	-	12	G8
.6400	Steuern, Versicherungen, Leistungen bei nichtversicherten Schäden	2.700	2.700	2.737,00	32	G16
.6521	Fernsprech-, Fernschreibgebühren	700	700	628,68	12	G8
.6522	Fernsprech- und Fernschreibwartungsgeb., Mieten	-	-	0,00	12	
.6523	GEZ	-	-	0,00	12	
.6540	Dienstreisen	0	0	0,00	11	G10
.6793	Innere Verrechnungen: Besoldung	2.500	2.500	14.199,27	31	
.7180	Zuschüsse für lfd. Zwecke an die übrigen Bereiche	15.200	15.200	15.200,00	21	G20
	<b>Ausgaben</b>	<b>244.600</b>	<b>170.500</b>	<b>157.515,36</b>		
	<b>UAB 6106 Zu-/Überschuss</b>	<b>-201.600</b>	<b>-128.300</b>	<b>-104.920,36</b>		
	<b>Einnahmen</b>	<b>52.000</b>	<b>52.200</b>	<b>56.988,80</b>		
	<b>Ausgaben</b>	<b>267.100</b>	<b>197.600</b>	<b>177.293,72</b>		
	<b>AB 61 Zu-/Überschuss</b>	<b>-215.100</b>	<b>-145.400</b>	<b>-120.304,92</b>		

Gemeinde 1 Stadt Lichtenfels  
 Einzelplan 6 Bau- und Wohnungswesen, Verkehr  
 Abschnitt 62 Wohnungsbauförderung und Wohnungsfürsorge  
 U-Abschnitt 6200 Wohnungsbauförderung und Wohnungsfürsorge

Haushaltsstelle		Haushaltsansatz		Ergebnis der Jahresrechnung 2022 EUR	Erläuterungen  Sonst. Amt DVM Vermerk
Nr.	Bezeichnung	2024 EUR	2023 EUR		
1	2	3	4	5	6
	<b>Einnahmen</b>				
.2080	Zinseinnahmen vom übrigen Bereich	0	0	0,00	32
	<b>Ausgaben</b>				
	UAB 6200				
	Einnahmen	0	0	0,00	
	Ausgaben	0	0	0,00	
	Zu-/Überschuss	0	0	0,00	
	AB 62				
	Einnahmen	0	0	0,00	
	Ausgaben	0	0	0,00	
	Zu-/Überschuss	0	0	0,00	

Gemeinde 1 Stadt Lichtenfels  
 Einzelplan 6 Bau- und Wohnungswesen, Verkehr  
 Abschnitt 63 Gemeindestraßen  
 U-Abschnitt 6300 Gemeindestraßen

Haushaltsstelle		Haushaltsansatz		Ergebnis der Jahresrechnung	Erläuterungen	
Nr.	Bezeichnung	2024	2023	2022	Sonst.	
		EUR	EUR	EUR	Amt	DVM Vermerk
1	2	3	4	5	6	
	<b>Einnahmen</b>					
.1000	Verwaltungsgebühren - verkehrsrechtliche Anordnungen	9.500	8.000	-	41	
.1001	Verwaltungsgebühren - Hausnummernschilder	1.000	1.000	-	41	
.1100	Benutzungsgebühren - Bewohnerparkausweise	2.000	10.000	1.564,70	41	
.1101	Benutzungsgebühren - Gestaltungsverträge	1.000	3.000	-	41	
.1191	Sondernutzungsgebühren	8.000	5.000	17.940,10	41	
.1198	Umsatzsteuer aus steuerpfl. Entgelten	0	0	-	41	
.1550	Versicherungssätze	10.000	10.000	-	32	
.1551	Schadenersätze	15.000	10.000	-	41	
.1555	Umsatzsteuer Rückvergütung	0	0	-	31	
.1596	Vermischte Einnahmen - Stadtwerke	500	500	-	41	
.1598	Vermischte Einnahmen (steuerpflichtig)	1.000	2.500	-	41	
.1599	Vermischte Einnahmen	5.000	5.000	86.697,55	41	
.1691	Innere Verrechnungen: Gemeinkosten	0	0	-	31	
.1693	Innere Verrechnungen: Besoldung	0	0	-	31	
.1710	Zuweisungen für lfd. Zwecke vom Land	0	0	7.440,81	11	
.1715	Zuweisungen für lfd. Zwecke: Kommunal.Anteil an der Kfz.-Steuer	281.000	281.000	281.000,00	31	
.1760	Zuw.und Zuschüsse für lfd.Zwecke sowie Erst.von sonst.öffentl.Sonderrechnungen	0	0	0,00		
	<b>Einnahmen</b>	<b>334.000</b>	<b>336.000</b>	<b>394.643,16</b>		
	<b>Ausgaben</b>					
.4140	Entgelte für tariflich Beschäftigte	647.200	650.900	708.541,36	11	G1
.4340	Beiträge zu Versorgungskassen "Tariflich Beschäftigte"	54.600	55.800	58.030,13	11	G1
.4440	Beiträge zur gesetzlichen Sozial- versicherung "Tariflich Beschäftigte"	135.800	135.500	148.423,89	11	G1
.5001	zu ersetzende Schäden	10.000	10.000	-	44	G18
.5130	Unterhalt von Straßen, Wegen u.ä.	470.000	700.000	818.619,15	42	G17
.5134	Unterhalt: Verkehrssich.Anlagen	50.000	50.000	43.261,06	42	G17
.5200	Verwaltungs- und Zweckausstattung	2.000	3.500	1.648,79	42	G13
.5280	Sonstige Gebrauchsgegenstände	27.000	24.000	23.894,18	42	G29
.5281	Hausnummernschilder	1.200	1.000	1.109,28	42	G29
.5500	Sonstige Fahrzeugkosten	22.000	30.000	32.485,76	42	G4
.5501	Tiefbau - Leasing	128.600	112.700	81.513,58	42	G4
.5502	Treibstoff-Kosten	40.000	-	-	42	G4
.5503	Kfz.-Versicherung	14.000	-	-	32	G4
.5504	Kfz.-Steuer	500	-	-	32	G4
.5601	Dienst- und Schutzkleidung	0	-	-	42	G13
.6322	EDV-Kosten an Dritte	6.000	3.000	2.933,34	12	G8
.6328	Betriebsaufwand (steuerpflichtig)	500	7.500	-	41	G29

Gemeinde 1 Stadt Lichtenfels  
 Einzelplan 6 Bau- und Wohnungswesen, Verkehr  
 Abschnitt 63 Gemeindestraßen  
 U-Abschnitt 6300 Gemeindestraßen

Haushaltsstelle		Haushaltsansatz		Ergebnis der Jahresrechnung 2022 EUR	Erläuterungen  Sonst. Amt DVM Vermerk
Nr.	Bezeichnung	2024 EUR	2023 EUR		
1	2	3	4	5	6
.6411	Umsatzsteuer	0	0	-	31
.6412	Umsatzsteuer als Vorsteuer	0	0	-	41
.6791	Innere Verrechnungen: Gemeinkosten	105.000	108.000	104.730,50	31
.6793	Innere Verrechnungen: Besoldung	0	0	0,00	31
	<b>Ausgaben</b>	<b>1.714.400</b>	<b>1.891.900</b>	<b>2.025.191,02</b>	
	<b>UAB 6300 Zu-/Überschuss</b>	<b>-1.380.400</b>	<b>-1.555.900</b>	<b>-1.630.547,86</b>	

Gemeinde 1 Stadt Lichtenfels  
 Einzelplan 6 Bau- und Wohnungswesen, Verkehr  
 Abschnitt 63 Gemeindestraßen  
 U-Abschnitt 6306 Brückensanierungen

Haushaltsstelle		Haushaltsansatz		Ergebnis der Jahresrechnung 2022 EUR	Erläuterungen	
Nr.	Bezeichnung	2024 EUR	2023 EUR		Amt	Sonst. DVM Vermerk
1	2	3	4	5	6	
	<b>Einnahmen</b>					
	Einnahmen	0	0	0,00		
	<b>Ausgaben</b>					
.5130	Unterhalt von Straßen, Wegen u.ä.	10.000	40.000	1.212,81	42	G17
.6322	EDV-Kosten an Dritte	-	-	0,00	12	
	Ausgaben	10.000	40.000	1.212,81		
	UAB 6306 Zu-/Überschuss	-10.000	-40.000	-1.212,81		

Gemeinde 1 Stadt Lichtenfels  
 Einzelplan 6 Bau- und Wohnungswesen, Verkehr  
 Abschnitt 63 Gemeindestraßen  
 U-Abschnitt 6320 Schützenplatz

Haushaltsstelle		Haushaltsansatz		Ergebnis der Jahresrechnung 2022 EUR	Erläuterungen	
Nr.	Bezeichnung	2024 EUR	2023 EUR		Amt	Sonst. DVM Vermerk
1	2	3	4	5	6	
	<b>Einnahmen</b>					
.1400	Mieten und Pachten	2.000	2.000	-	21	
	<b>Einnahmen</b>	<b>2.000</b>	<b>2.000</b>	<b>0,00</b>		
	<b>Ausgaben</b>					
.5000	Gebäude- und Grundstücksunterhalt	0	0	-	44	
.5100	Unterhalt des sonstigen unbeweglichen Vermögens	1.000	1.000	-	42 G17	
.5200	Verwaltungs- und Zweckausstattung	100	100	-	32 G13	
.5400	Bewirtschaftung der Grundstücke und Gebäude	0	0	-	32 G5	
.5410	Bewirtschaftungskosten - Strom	30.000	30.000	-	32 G5	
.5420	Bewirtschaftungskosten - Wärme	0	0	-	32 G5	
.5430	Bewirtschaftungskosten - Reinigung	0	0	-	32 G5	
.6793	Innere Verrechnungen: Besoldung	0	0	-	31	
	<b>Ausgaben</b>	<b>31.100</b>	<b>31.100</b>	<b>0,00</b>		
	<b>UAB 6320 Zu-/Überschuss</b>	<b>-29.100</b>	<b>-29.100</b>	<b>0,00</b>		



Gemeinde 1 Stadt Lichtenfels  
 Einzelplan 6 Bau- und Wohnungswesen, Verkehr  
 Abschnitt 63 Gemeindestraßen  
 U-Abschnitt 6350 Breitbandausbau

Haushaltsstelle		Haushaltsansatz		Ergebnis der Jahresrechnung 2022 EUR	Erläuterungen  Sonst. Amt DVM Vermerk
Nr.	Bezeichnung	2024 EUR	2023 EUR		
1	2	3	4	5	6
.1400	<b>Einnahmen</b> Mieten und Pachten	500	500	-	41
	Einnahmen	500	500	0,00	
	<b>Ausgaben</b>	0	0	0,00	
	UAB 6350      Ausgaben Zu-/Überschuss	500	500	0,00	

Gemeinde 1 Stadt Lichtenfels  
 Einzelplan 6 Bau- und Wohnungswesen, Verkehr  
 Abschnitt 63 Gemeindestraßen  
 U-Abschnitt 6360 Bodenverwertung

Haushaltsstelle		Haushaltsansatz		Ergebnis der Jahresrechnung 2022 EUR	Erläuterungen	
Nr.	Bezeichnung	2024 EUR	2023 EUR		Amt	Sonst. DVM Vermerk
1	2	3	4	5	6	
	<b>Einnahmen</b>					
.1599	Vermischte Einnahmen	500	-	-	42	
	Einnahmen	500	0	0,00		
	<b>Ausgaben</b>					
.5130	Unterhalt	0	0	-	42	G17
.5300	Mieten	0	0	-	42	G17
	Ausgaben	0	0	0,00		
	UAB 6360 Zu-/Überschuss	500	0	0,00		
	Einnahmen	337.000	338.500	394.643,16		
	Ausgaben	1.755.500	1.963.000	2.026.403,83		
	AB 63 Zu-/Überschuss	-1.418.500	-1.624.500	-1.631.760,67		

Gemeinde 1 Stadt Lichtenfels  
 Einzelplan 6 Bau- und Wohnungswesen, Verkehr  
 Abschnitt 67 Straßenbeleuchtung und Straßenreinigung  
 U-Abschnitt 6709 Straßenbeleuchtung

Haushaltsstelle		Haushaltsansatz		Ergebnis der Jahresrechnung 2022 EUR	Erläuterungen	
Nr.	Bezeichnung	2024 EUR	2023 EUR		Amt	Sonst. DVM Vermerk
1	2	3	4	5	6	
	<b>Einnahmen</b>					
	Einnahmen	0	0	0,00		
	<b>Ausgaben</b>					
.5133	Unterhalt: Straßenbeleuchtung	65.000	60.000	112.171,02	42	G17
.6342	Stromverbrauch für Betriebszwecke	60.000	190.000	70.179,22	42	G5
	Ausgaben	125.000	250.000	182.350,24		
	UAB 6709 Zu-/Überschuss	-125.000	-250.000	-182.350,24		

Gemeinde 1 Stadt Lichtenfels  
 Einzelplan 6 Bau- und Wohnungswesen, Verkehr  
 Abschnitt 67 Straßenbeleuchtung und Straßenreinigung  
 U-Abschnitt 6751 Straßenreinigung

Haushaltsstelle		Haushaltsansatz		Ergebnis der Jahresrechnung	Erläuterungen	
Nr.	Bezeichnung	2024	2023	2022	Sonst.	
		EUR	EUR	EUR	Amt	DVM Vermerk
1	2	3	4	5	6	
	<b>Einnahmen</b>					
.1198	Umsatzsteuer aus steuerpfl. Entgelten	0	0	-	42	
.1550	Versicherungsersätze	1.000	100	-	32	
.1551	Schadenersätze	500	100	-	41	
.1555	Umsatzsteuer Rückvergütung	0	0	-	31	
.1598	Vermischte Einnahmen (steuerpflichtig)	3.000	1.000	-	42	
.1599	Vermischte Einnahmen	0	0	5.336,54	42	
.1691	Innere Verrechnungen: Gemeinkosten	0	0	-	31	
	<b>Einnahmen</b>	<b>4.500</b>	<b>1.200</b>	<b>5.336,54</b>		
	<b>Ausgaben</b>					
.4140	Entgelte für tariflich Beschäftigte	0	0	14.712,92	11	G1
.4340	Beiträge zu Versorgungskassen "Tariflich Beschäftigte"	0	0	1.240,50	11	G1
.4440	Beiträge zur gesetzlichen Sozial- versicherung "Tariflich Beschäftigte"	0	0	3.022,24	11	G1
.5001	zu ersetzende Schäden	1.000	500	-	44	G18
.5200	Verwaltungs- und Zweckausstattung	500	500	27,58	42	
.5500	Sonstige Fahrzeugkosten	25.000	50.000	58.656,20	42	G4
.5501	Straßenreinigung - Leasing	10.700	10.700	0,00	42	G4
.5502	Treibstoff-Kosten	25.000	-	-	42	G4
.5503	Kfz.-Versicherung	3.400	-	-	32	G4
.5504	Kfz.-Steuer	100	-	-	32	G4
.5601	Dienst- und Schutzkleidung	0	-	-	41	G13
.6325	Vorräte, Verbrauchsmaterial	12.500	10.500	12.248,29	42	G13
.6328	Betriebsaufwand (steuerpflichtig)	500	1.000	-	42	G13
.6411	Umsatzsteuer	0	0	-	31	
.6412	Umsatzsteuer als Vorsteuer	0	0	-	42	
.6793	Innere Verrechnungen: Besoldung	255.000	255.000	263.024,01	31	
	<b>Ausgaben</b>	<b>333.700</b>	<b>328.200</b>	<b>352.931,74</b>		
	<b>UAB 6751 Zu-/Überschuss</b>	<b>-329.200</b>	<b>-327.000</b>	<b>-347.595,20</b>		

Gemeinde 1 Stadt Lichtenfels  
 Einzelplan 6 Bau- und Wohnungswesen, Verkehr  
 Abschnitt 67 Straßenbeleuchtung und Straßenreinigung  
 U-Abschnitt 6752 Winterdienst

Haushaltsstelle		Haushaltsansatz		Ergebnis der Jahresrechnung	Erläuterungen	
Nr.	Bezeichnung	2024	2023	2022	Sonst.	
1	2	3	4	5	Amt	DVM Vermerk
		EUR	EUR	EUR		
	<b>Einnahmen</b>					
.1198	Umsatzsteuer aus steuerpfl. Entgelten	0	0	-	42	
.1550	Versicherungsersätze	1.000	100	-	32	
.1551	Schadenersätze	1.000	100	-	41	
.1555	Umsatzsteuer Rückvergütung	0	0	-	31	
.1598	Vermischte Einnahmen (steuerpflichtig)	14.500	2.000	-	42	
.1599	Vermischte Einnahmen	0	0	3.239,92	42	
.1691	Innere Verrechnungen: Gemeinkosten	0	0	-	31	
	<b>Einnahmen</b>	<b>16.500</b>	<b>2.200</b>	<b>3.239,92</b>		
	<b>Ausgaben</b>					
.4140	Entgelte für tariflich Beschäftigte	0	0	3.563,43	11	G1
.4340	Beiträge zu Versorgungskassen "Tariflich Beschäftigte"	0	0	319,04	11	G1
.4440	Beiträge zur gesetzlichen Sozial- versicherung "Tariflich Beschäftigte"	0	0	728,58	11	G1
.5001	zu ersetzende Schäden	1.000	500	-	44	G18
.5200	Verwaltungs- und Zweckausstattung	4.000	4.300	3.319,94	41	G13
.5500	Sonstige Fahrzeugkosten	7.500	30.000	25.035,70	42	G4
.5501	Winterdienst - Leasing	28.300	56.000	36.731,88	42	G4
.5502	Treibstoff-Kosten	15.000	-	-	42	G4
.5503	Kfz.-Versicherung	1.600	-	-	32	G4
.5504	Kfz.-Steuer	0	-	-	32	G4
.5601	Dienst- und Schutzkleidung	0	-	-	41	G13
.6322	EDV-Kosten an Dritte	200	200	114,24	12	G8
.6325	Vorräte, Verbrauchsmaterial	85.000	145.000	138.498,54	42	G13
.6328	Betriebsaufwand (steuerpflichtig)	500	5.000	-	42	G13
.6329	Winterdienstleistungen durch andere Kommunen	9.600	-	-	41	
.6400	Steuern, Versicherungen, Leistungen bei nichtversicherten Schäden	15.000	6.800	0,00	32	G16
.6411	Umsatzsteuer	0	0	-	31	
.6412	Umsatzsteuer als Vorsteuer	0	0	-	42	
.6793	Innere Verrechnungen: Besoldung	200.000	200.000	181.487,99	31	
	<b>Ausgaben</b>	<b>367.700</b>	<b>447.800</b>	<b>389.799,34</b>		
	<b>UAB 6752 Zu-/Überschuss</b>	<b>-351.200</b>	<b>-445.600</b>	<b>-386.559,42</b>		
	<b>Einnahmen</b>	<b>21.000</b>	<b>3.400</b>	<b>8.576,46</b>		
	<b>Ausgaben</b>	<b>826.400</b>	<b>1.026.000</b>	<b>925.081,32</b>		
	<b>AB 67 Zu-/Überschuss</b>	<b>-805.400</b>	<b>-1.022.600</b>	<b>-916.504,86</b>		

Gemeinde 1 Stadt Lichtenfels  
 Einzelplan 6 Bau- und Wohnungswesen, Verkehr  
 Abschnitt 68 Parkeinrichtungen  
 U-Abschnitt 6800 Parkeinrichtungen - umsatzsteuerpflichtig

Haushaltsstelle		Haushaltsansatz		Ergebnis der Jahresrechnung	Erläuterungen	
Nr.	Bezeichnung	2024	2023	2022	Sonst.	
		EUR	EUR	EUR	Amt	DVM Vermerk
1	2	3	4	5	6	
	<b>Einnahmen</b>					
.1192	Parkplatzgebühren und ähnl.	40.000	45.000	39.225,73	42	
.1198	Umsatzsteuer aus steuerpfl. Entgelten	7.000	7.000	7.412,98	42	
.1550	Versicherungsersätze	100	100	3.792,40	32	
.1551	Schadenersätze	100	100	-	41	
.1555	Umsatzsteuer Rückvergütung	1.000	4.000	0,00	31	
.1596	Vermischte Einnahmen - Stadtwerke	0	0	-	42	
.1599	Vermischte Einnahmen	0	0	-	42	
	<b>Einnahmen</b>	<b>48.200</b>	<b>56.200</b>	<b>50.431,11</b>		
	<b>Ausgaben</b>					
.4140	Entgelte für tariflich Beschäftigte	0	0	0,00	11	G1
.4340	Beiträge zu Versorgungskassen "Tariflich Beschäftigte"	0	0	0,00	11	G1
.4440	Beiträge zur gesetzlichen Sozial- versicherung "Tariflich Beschäftigte"	0	0	0,00	11	G1
.5001	zu ersetzende Schäden	500	500	-	44	G18
.5100	Unterhalt des sonstigen unbeweglichen Vermögens	900	900	4.002,49	42	G17
.5200	Verwaltungs- und Zweckausstattung	500	400	258,18	42	G29
.5300	Mieten und Pachten	600	600	-	32	G24
.5400	Bewirtschaftung der Grundstücke und Gebäude	200	1.000	920,42	42	G5
.6411	Umsatzsteuer	7.000	5.500	5.456,58	31	G21
.6412	Umsatzsteuer als Vorsteuer	1.000	1.000	984,41	31	G21
.6550	Sachverständigenkosten, Gerichtskosten u.ä.	0	0	-	31	
.6793	Innere Verrechnungen: Besoldung	10.000	21.000	9.553,60	31	
	<b>Ausgaben</b>	<b>20.700</b>	<b>30.900</b>	<b>21.175,68</b>		
	<b>UAB 6800 Zu-/Überschuss</b>	<b>27.500</b>	<b>25.300</b>	<b>29.255,43</b>		

Gemeinde 1 Stadt Lichtenfels  
 Einzelplan 6 Bau- und Wohnungswesen, Verkehr  
 Abschnitt 68 Parkeinrichtungen  
 U-Abschnitt 6801 Parkeinrichtungen - ohne Umsatzsteuer

Haushaltsstelle		Haushaltsansatz		Ergebnis der Jahresrechnung	Erläuterungen	
Nr.	Bezeichnung	2024	2023	2022	Sonst.	
		EUR	EUR	EUR	Amt	DVM Vermerk
1	2	3	4	5	6	
	<b>Einnahmen</b>					
.1550	Versicherungsersätze	100	100	-	32	
.1551	Schadenersätze	100	100	-	41	
.1596	Vermischte Einnahmen - Stadtwerke	2.000	2.000	0,00	41	
.1599	Vermischte Einnahmen	0	0	0,00	42	
	<b>Einnahmen</b>	<b>2.200</b>	<b>2.200</b>	<b>0,00</b>		
	<b>Ausgaben</b>					
.4140	Entgelte für tariflich Beschäftigte	0	0	0,00	11	G1
.4340	Beiträge zu Versorgungskassen "Tariflich Beschäftigte"	0	0	0,00	11	G1
.4440	Beiträge zur gesetzlichen Sozial- versicherung "Tariflich Beschäftigte"	0	0	0,00	11	G1
.5001	zu ersetzende Schäden	1.000	1.000	-	44	G18
.5100	Unterhalt des sonstigen unbeweglichen Vermögens	100	100	0,00	42	G17
.5200	Verwaltungs- und Zweckausstattung	100	100	0,00	42	G29
.5400	Bewirtschaftung der Grundstücke und Gebäude	100	100	0,00	42	G5
.6793	Innere Verrechnungen: Besoldung	15.000	1.000	33.704,97	31	
.7150	Zuschüsse für lfd. Zwecke an kommunale Sonderrechnungen	30.000	45.000	43.134,05	31	G22
	<b>Ausgaben</b>	<b>46.300</b>	<b>47.300</b>	<b>76.839,02</b>		
	<b>UAB 6801 Zu-/Überschuss</b>	<b>-44.100</b>	<b>-45.100</b>	<b>-76.839,02</b>		
	<b>Einnahmen</b>	<b>50.400</b>	<b>58.400</b>	<b>50.431,11</b>		
	<b>Ausgaben</b>	<b>67.000</b>	<b>78.200</b>	<b>98.014,70</b>		
	<b>AB 68 Zu-/Überschuss</b>	<b>-16.600</b>	<b>-19.800</b>	<b>-47.583,59</b>		

Gemeinde 1 Stadt Lichtenfels  
 Einzelplan 6 Bau- und Wohnungswesen, Verkehr  
 Abschnitt 69 Wasserläufe, Wasserbau  
 U-Abschnitt 6900 Wasserläufe, Wasserbau

Haushaltsstelle		Haushaltsansatz		Ergebnis der Jahresrechnung	Erläuterungen	
Nr.	Bezeichnung	2024	2023	2022	Sonst.	
		EUR	EUR	EUR	Amt	DVM Vermerk
1	2	3	4	5	6	
	<b>Einnahmen</b>					
.1680	Erstattungen durch den übrigen Bereich	0	0	0,00	42	
.1710	Zuweisungen für lfd. Zwecke vom Land	0	0	0,00	31	
	<b>Einnahmen</b>	<b>0</b>	<b>0</b>	<b>0,00</b>		
	<b>Ausgaben</b>					
.4140	Entgelte für tariflich Beschäftigte	0	0	10.379,70	11	G1
.4340	Beiträge zu Versorgungskassen "Tariflich Beschäftigte"	0	0	921,31	11	G1
.4440	Beiträge zur gesetzlichen Sozial- versicherung "Tariflich Beschäftigte"	0	0	2.142,95	11	G1
.5142	Unterhalt: Gewässer u.ä.	30.000	30.000	72.396,61	42	G17
.6793	Innere Verrechnungen: Besoldung	17.000	20.000	9.006,70	31	
	<b>Ausgaben</b>	<b>47.000</b>	<b>50.000</b>	<b>94.847,27</b>		
	<b>UAB 6900 Zu-/Überschuss</b>	<b>-47.000</b>	<b>-50.000</b>	<b>-94.847,27</b>		
	<b>Einnahmen</b>	<b>0</b>	<b>0</b>	<b>0,00</b>		
	<b>Ausgaben</b>	<b>47.000</b>	<b>50.000</b>	<b>94.847,27</b>		
	<b>AB 69 Zu-/Überschuss</b>	<b>-47.000</b>	<b>-50.000</b>	<b>-94.847,27</b>		
	<b>Einnahmen</b>	<b>471.900</b>	<b>472.500</b>	<b>523.669,43</b>		
	<b>Ausgaben</b>	<b>4.221.100</b>	<b>4.557.700</b>	<b>4.435.530,14</b>		
	<b>EP 6 Zu-/Überschuss</b>	<b>-3.749.200</b>	<b>-4.085.200</b>	<b>-3.911.860,71</b>		



Gemeinde 1 Stadt Lichtenfels  
 Einzelplan 7 Öffentl. Einrichtungen, Wirtschaftsförderung  
 Abschnitt 70 Abwasserbeseitigung  
 U-Abschnitt 7000 Abwasserbeseitigung

Haushaltsstelle		Haushaltsansatz		Ergebnis der Jahresrechnung	Erläuterungen	
Nr.	Bezeichnung	2024	2023	2022	Sonst.	
1	2	3	4	5	Amt	DVM Vermerk
		EUR	EUR	EUR		
	<b>Einnahmen</b>					
.1111	Kanalbenutzungsgebühren	3.213.000	3.213.000	3.215.901,64	31	
.1198	Umsatzsteuer aus steuerpfl. Entgelten	0	0	-	42	
.1555	Umsatzsteuer Rückvergütung	0	0	-	31	
.1598	Vermischte Einnahmen (steuerpflichtig)	1.000	5.000	-	42	
.1599	Vermischte Einnahmen	2.500	2.500	-	42	
.1610	Erstattungen des Landes	0	0	0,00	31	
.1691	Innere Verrechnungen:	105.000	108.000	104.730,50	31	
	Gemeinkosten					
.1693	Innere Verrechnungen:	0	0	0,00	31	
	Besoldung					
.1710	Zuweisungen für lfd. Zwecke vom Land	0	0	0,00	31	
.2070	Zinseinnahmen von privaten Unternehmen sowie von Kreditinstituten (Sparkassen)	100	100	0,21	31	
.2810	Zuführung vom Vermögenshaushalt	0	0	20.785,51	31	
	<b>Einnahmen</b>	<b>3.321.600</b>	<b>3.328.600</b>	<b>3.341.417,86</b>		
	<b>Ausgaben</b>					
.4140	Entgelte für tariflich Beschäftigte	134.200	167.000	115.581,62	11	G1
.4340	Beiträge zu Versorgungskassen "Tariflich Beschäftigte"	10.800	13.500	9.562,29	11	G1
.4440	Beiträge zur gesetzlichen Sozial- versicherung "Tariflich Beschäftigte"	27.900	34.600	23.939,77	11	G1
.5008	Gebäude- und Grundstücksunterhalt (steuerpflichtig)	0	0	-	42	
.5151	Unterhalt: Entwässerungsanlagen	135.000	150.000	87.927,36	42	G17
.5152	Unterhalt: Entwässerungsanlagen -Öffentliche Hausanschlüsse -	15.000	15.000	49.490,85	42	G17
.5157	Unterhalt: Entwässerungsanlagen (steuerpflichtig)	0	0	-	42	G17
.5200	Verwaltungs- und Zweckausstattung	1.000	1.000	375,29	43	G30
.5400	Bewirtschaftung der Grundstücke und Gebäude	7.000	15.000	13.390,96	44	G5
.5500	Sonstige Fahrzeugkosten	2.500	20.000	17.286,00	42	G4
.5501	Kanal - Leasing	47.400	47.400	33.307,08	42	G4
.5502	Treibstoff-Kosten	12.400	-	-	42	G4
.5503	Kfz.-Versicherung	2.200	-	-	32	G4
.5504	Kfz.-Steuer	100	-	-	32	G4
.5601	Dienst- und Schutzkleidung	0	0	0,00	43	G30
.6322	EDV-Kosten an Dritte	13.500	12.000	8.176,48	12	G8
.6340	Energie für Betriebszwecke	220.000	170.000	104.248,42	42	G5
.6400	Steuern, Versicherungen, Leistungen bei nichtversicherten Schäden	100	100	40,90	32	G16
.6411	Umsatzsteuer	0	0	-	31	
.6412	Umsatzsteuer als Vorsteuer	0	0	-	42	
.6495	Abwasserabgabe (z.B. für eigene Einrichtungen)	3.500	3.500	-3.024,25	42	G17

Gemeinde 1 Stadt Lichtenfels  
 Einzelplan 7 Öffentl. Einrichtungen, Wirtschaftsförderung  
 Abschnitt 70 Abwasserbeseitigung  
 U-Abschnitt 7000 Abwasserbeseitigung

Haushaltsstelle		Haushaltsansatz		Ergebnis der Jahresrechnung 2022 EUR	Erläuterungen	
Nr.	Bezeichnung	2024 EUR	2023 EUR		Amt	Sonst. DVM Vermerk
1	2	3	4	5	6	
.6550	Sachverständigenkosten, Gerichtskosten u.ä.	181.200	100.000	0,00	31	G7
.6750	Erstattungen an kommunale Sonderrechnungen	111.000	103.700	103.659,78	31	G22
.6791	Innere Verrechnungen: Gemeinkosten	11.800	10.000	10.964,99	31	
.6792	Innere Verrechnungen: Verwaltungskostenbeiträge	130.000	109.000	128.536,00	31	
.6793	Innere Verrechnungen: Besoldung	25.000	25.000	25.672,14	31	
.6800	Abschreibungen	255.000	160.000	249.042,84	32	G19
.6850	Verzinsung des Anlagekapitals	495.000	430.000	492.742,99	32	G19
.7180	Zuschüsse für lfd. Zwecke an die übrigen Bereiche	6.000	8.000	6.278,50	31	G20
.8630	Zuführung zum Vermögenshaushalt	0	0	0,00	31	
	<b>Ausgaben</b>	<b>1.847.600</b>	<b>1.594.800</b>	<b>1.477.200,01</b>		
	<b>UAB 7000 Zu-/Überschuss</b>	<b>1.474.000</b>	<b>1.733.800</b>	<b>1.864.217,85</b>		
	<b>Einnahmen</b>	<b>3.321.600</b>	<b>3.328.600</b>	<b>3.341.417,86</b>		
	<b>Ausgaben</b>	<b>1.847.600</b>	<b>1.594.800</b>	<b>1.477.200,01</b>		
	<b>AB 70 Zu-/Überschuss</b>	<b>1.474.000</b>	<b>1.733.800</b>	<b>1.864.217,85</b>		

Gemeinde 1 Stadt Lichtenfels  
 Einzelplan 7 Öffentl. Einrichtungen, Wirtschaftsförderung  
 Abschnitt 71 Abwasserbeseitigung  
 U-Abschnitt 7181 Kläranlagen

Haushaltsstelle		Haushaltsansatz		Ergebnis der Jahresrechnung	Erläuterungen	
Nr.	Bezeichnung	2024	2023	2022	Sonst.	
1	2	EUR	EUR	EUR	Amt	DVM Vermerk
1	2	3	4	5	6	
	<b>Einnahmen</b>					
.1198	Umsatzsteuer aus steuerpfl. Entgelten	0	0	-	42	
.1400	Mieten und Pachten	12.700	10.800	11.613,24	32	
.1550	Versicherungsersätze	500	100	-	32	
.1551	Schadenersätze	2.500	100	-	41	
.1597	Vermischte Einnahmen - Sonstiges (steuerpflichtig)	700	2.000	-	42	
.1598	Vermischte Einnahmen - Klärschlamm Entsorgung (steuerpflichtig)	21.500	21.500	-	42	
.1599	Vermischte Einnahmen - Beteiligung Sicherheitsschuhe	0	0	2.859,61	42	
.1693	Innere Verrechnungen: Besoldung	0	0	0,00	31	
.1710	Zuweisungen für lfd. Zwecke vom Land	0	0	9.759,75	11	
	<b>Einnahmen</b>	<b>37.900</b>	<b>34.500</b>	<b>24.232,60</b>		
	<b>Ausgaben</b>					
.4140	Entgelte für tariflich Beschäftigte	433.700	388.700	368.216,18	11	G1
.4340	Beiträge zu Versorgungskassen "Tariflich Beschäftigte"	34.100	31.600	30.121,07	11	G1
.4440	Beiträge zur gesetzlichen Sozial- versicherung "Tariflich Beschäftigte"	88.100	80.000	74.337,48	11	G1
.5001	zu ersetzende Schäden	500	500	-	44	G18
.5158	Unterhalt: Kläranlagen	110.000	200.000	53.307,06	43	G17
.5200	Verwaltungs- und Zweckausstattung	7.000	6.000	9.612,89	43	G30
.5400	Bewirtschaftung der Grundstücke und Gebäude	250.000	300.000	245.691,87	43	G5
.5430	Bewirtschaftungskosten - Reinigung	21.000	21.000	-	32	G5
.5500	Sonstige Fahrzeugkosten	9.000	30.000	35.617,66	43	G4
.5501	Kläranlage - Leasing	35.400	30.400	23.397,12	42	G4
.5502	Treibstoff-Kosten	9.000	-	-	42	G4
.5503	Kfz.-Versicherung	4.600	-	-	32	G4
.5504	Kfz.-Steuer	1.400	-	-	32	G4
.5601	Dienst- und Schutzkleidung	5.500	4.000	3.701,61	43	G30
.5620	Aus- und Fortbildung	500	6.000	1.637,26	11	G10
.6322	EDV-Kosten an Dritte	8.000	6.000	6.966,03	12	G8
.6340	Energie für Betriebszwecke - Gas	70.000	95.000	211.227,42	43	G5
.6342	Stromverbrauch für Betriebszwecke	167.000	180.000	-	32	G5
.6374	Wartungsgebühren	800	1.200	1.027,19	12	G8
.6400	Steuern, Versicherungen, Leistungen bei nichtversicherten Schäden	29.000	27.000	26.206,72	32	G16
.6495	Abwasserabgabe (z.B. für eigene Einrichtungen)	90.000	90.000	73.938,58	42	G17
.6500	Bürobedarf	100	100	345,79	43	G7
.6520	Post-, Fernmeldegebühren	100	100	112,15	12	G7
.6521	Fernsprech-, Fernschreibgebühren	6.900	7.100	7.092,77	12	G8
.6522	Fernsprech- und Fernschreibwartungsgeb., Mieten	-	-	0,00	12	

Gemeinde 1 Stadt Lichtenfels  
 Einzelplan 7 Öffentl. Einrichtungen, Wirtschaftsförderung  
 Abschnitt 71 Abwasserbeseitigung  
 U-Abschnitt 7181 Kläranlagen

Haushaltsstelle		Haushaltsansatz		Ergebnis der Jahresrechnung 2022 EUR	Erläuterungen	
Nr.	Bezeichnung	2024 EUR	2023 EUR		Amt	Sonst. DVM Vermerk
1	2	3	4	5	6	
.6523	GEZ	500	500	514,08	12	G8
.6540	Dienstreisen	200	300	531,40	11	G10
.6610	Mitgliedsbeiträge an Verbände, Vereine und dgl.	500	500	483,00	43	G20
.6620	Vermischte Ausgaben	100	100	0,00	43	G30
.6791	Innere Verrechnungen: Gemeinkosten	12.500	23.400	8.748,04	31	
.6792	Innere Verrechnungen: Verwaltungskostenbeiträge	129.000	109.000	128.536,00	31	
.6793	Innere Verrechnungen: Besoldung	60.000	75.000	16.915,51	31	
.6800	Abschreibungen	140.000	95.000	138.874,36	32	G19
.6850	Verzinsung des Anlagekapitals	125.000	110.000	122.401,52	32	G19
	<b>Ausgaben</b>	<b>1.849.500</b>	<b>1.918.500</b>	<b>1.589.560,76</b>		
	<b>UAB 7181 Zu-/Überschuss</b>	<b>-1.811.600</b>	<b>-1.884.000</b>	<b>-1.565.328,16</b>		

Gemeinde 1 Stadt Lichtenfels  
 Einzelplan 7 Öffentl. Einrichtungen, Wirtschaftsförderung  
 Abschnitt 71 Abwasserbeseitigung  
 U-Abschnitt 7191 Öffentliche Toiletten Rathaus

Haushaltsstelle		Haushaltsansatz		Ergebnis der Jahresrechnung	Erläuterungen	
Nr.	Bezeichnung	2024	2023	2022	Sonst.	
		EUR	EUR	EUR	Amt	DVM Vermerk
1	2	3	4	5	6	
	<b>Einnahmen</b>					
.1100	Benutzungsgebühren und ähnliche Entgelte	0	0	9.302,51	33	
.1550	Versicherungsersätze	100	100	-	32	
.1551	Schadenersätze	100	100	-	41	
.1599	Vermischte Einnahmen	1.600	0	0,00	32	
	<b>Einnahmen</b>	<b>1.800</b>	<b>200</b>	<b>9.302,51</b>		
	<b>Ausgaben</b>					
.4140	Entgelte für tariflich Beschäftigte	0	0	0,00	11	G1
.4340	Beiträge zu Versorgungskassen "Tariflich Beschäftigte"	0	0	0,00	11	G1
.4440	Beiträge zur gesetzlichen Sozial- versicherung "Tariflich Beschäftigte"	0	0	0,00	11	G1
.5000	Gebäude- und Grundstücksunterhalt	2.000	2.000	16.795,16	44	G2
.5001	zu ersetzende Schäden	500	500	-	44	G18
.5400	Bewirtschaftung der Grundstücke und Gebäude	5.000	13.500	22.261,32	32	G5
.5430	Bewirtschaftungskosten - Reinigung	14.000	9.000	-	32	G5
.6400	Steuern, Versicherungen, Leistungen bei nichtversicherten Schäden	0	0	62,49	32	
.6620	Vermischte Ausgaben	0	0	0,00	32	
.6793	Innere Verrechnungen: Besoldung	2.000	200	15.775,95	31	
	<b>Ausgaben</b>	<b>23.500</b>	<b>25.200</b>	<b>54.894,92</b>		
	<b>UAB 7191 Zu-/Überschuss</b>	<b>-21.700</b>	<b>-25.000</b>	<b>-45.592,41</b>		

Gemeinde 1 Stadt Lichtenfels  
 Einzelplan 7 Öffentl. Einrichtungen, Wirtschaftsförderung  
 Abschnitt 71 Abwasserbeseitigung  
 U-Abschnitt 7192 Öffentliche Toiletten Bahnhof

Haushaltsstelle		Haushaltsansatz		Ergebnis der Jahresrechnung	Erläuterungen	
Nr.	Bezeichnung	2024	2023	2022	Sonst.	
		EUR	EUR	EUR	Amt	DVM Vermerk
1	2	3	4	5	6	
	<b>Einnahmen</b>					
.1108	Benutzungsgebühren	9.000	8.000	-	33	
.1198	Umsatzsteuer aus steuerpfl. Entgelten	0	0	-	33	
.1550	Versicherungsersätze	100	100	-	32	
.1551	Schadenersätze	100	100	-	41	
.1555	Umsatzsteuer Rückvergütung	0	0	-	31	
.1599	Vermischte Einnahmen	0	0	-	32	
	<b>Einnahmen</b>	<b>9.200</b>	<b>8.200</b>	<b>0,00</b>		
	<b>Ausgaben</b>					
.5000	Gebäude- und Grundstücksunterhalt	3.000	-	-	44	G2
.5001	zu ersetzende Schäden	500	500	-	44	G18
.5008	Gebäude- und Grundstücksunterhalt (steuerpflichtig)	0	3.000	-	44	
.5408	Bewirtschaftung der Grundstücke und Gebäude (steuerpflichtig)	2.000	7.000	-	32	G5
.5438	Bewirtschaftung - Reinigung (steuerpflichtig)	8.000	8.000	-	32	G5
.6400	Steuern, Versicherungen, Leistungen bei nichtversicherten Schäden	0	0	-	32	
.6411	Umsatzsteuer	0	0	-	31	
.6412	Umsatzsteuer als Vorsteuer	0	0	-	32	
.6793	Innere Verrechnungen: Besoldung	500	500	-	31	
	<b>Ausgaben</b>	<b>14.000</b>	<b>19.000</b>	<b>0,00</b>		
	<b>UAB 7192 Zu-/Überschuss</b>	<b>-4.800</b>	<b>-10.800</b>	<b>0,00</b>		

Gemeinde 1 Stadt Lichtenfels  
 Einzelplan 7 Öffentl. Einrichtungen, Wirtschaftsförderung  
 Abschnitt 71 Abwasserbeseitigung  
 U-Abschnitt 7196 Abwassereinleitung

Haushaltsstelle		Haushaltsansatz		Ergebnis der Jahresrechnung 2022 EUR	Erläuterungen	
Nr.	Bezeichnung	2024 EUR	2023 EUR		Amt	Sonst. DVM Vermerk
1	2	3	4	5	6	
	<b>Einnahmen</b>					
.1116	Abgaben von Abwassereinleitern	400	400	358,00	31	
	Einnahmen	400	400	358,00		
	<b>Ausgaben</b>					
.6495	Abwasserabgabe (z.B. für eigene Einrichtungen)	0	0	747,55	42	G17
	Ausgaben	0	0	747,55		
	UAB 7196 Zu-/Überschuss	400	400	-389,55		
	Einnahmen	49.300	43.300	33.893,11		
	Ausgaben	1.887.000	1.962.700	1.645.203,23		
	AB 71 Zu-/Überschuss	-1.837.700	-1.919.400	-1.611.310,12		

Gemeinde 1 Stadt Lichtenfels  
 Einzelplan 7 Öffentl. Einrichtungen, Wirtschaftsförderung  
 Abschnitt 72 Abfallbeseitigung  
 U-Abschnitt 7210 Mülldeponien

Haushaltsstelle		Haushaltsansatz		Ergebnis der Jahresrechnung 2022 EUR	Erläuterungen	
Nr.	Bezeichnung	2024 EUR	2023 EUR		Amt	Sonst. DVM Vermerk
1	2	3	4	5	6	
	<b>Einnahmen</b>					
	Einnahmen	0	0	0,00		
	<b>Ausgaben</b>					
.5182	Unterhalt: Abfalldeponie Roth	4.500	4.500	2.258,62	42	G17
.6400	Unterstützungsfond zur Sanierung kommunaler Altdeponien	1.800	2.000	1.923,00	31	G20
	Ausgaben	6.300	6.500	4.181,62		
	UAB 7210 Zu-/Überschuss	-6.300	-6.500	-4.181,62		
	Einnahmen	0	0	0,00		
	Ausgaben	6.300	6.500	4.181,62		
	AB 72 Zu-/Überschuss	-6.300	-6.500	-4.181,62		



Gemeinde 1 Stadt Lichtenfels  
 Einzelplan 7 Öffentl. Einrichtungen, Wirtschaftsförderung  
 Abschnitt 73 Märkte  
 U-Abschnitt 7300 Märkte

Haushaltsstelle		Haushaltsansatz		Ergebnis der Jahresrechnung	Erläuterungen	
Nr.	Bezeichnung	2024	2023	2022	Sonst.	
		EUR	EUR	EUR	Amt	DVM Vermerk
1	2	3	4	5	6	
	<b>Einnahmen</b>					
.1100	Benutzungsgebühren	0	8.000	10.444,00	12	
.1166	Marktgebühren (USt.-frei)	5.000	7.500	5.714,14	12	
.1781	Spenden, Schenkungen und Erbschaften für lfd. Zwecke	0	0	0,00	31	
	<b>Einnahmen</b>	<b>5.000</b>	<b>15.500</b>	<b>16.158,14</b>		
	<b>Ausgaben</b>					
.4140	Entgelte für tariflich Beschäftigte	0	6.600	6.595,35	11	G1
.4340	Beiträge zu Versorgungskassen "Tariflich Beschäftigte"	0	500	519,48	11	G1
.4440	Beiträge zur gesetzlichen Sozial- versicherung "Tariflich Beschäftigte"	0	1.400	1.348,34	11	G1
.5000	Gebäude- und Grundstücksunterhalt	500	500	0,00	44	G2
.5200	Verwaltungs- und Zweckausstattung	2.000	13.500	1.474,27	44	G23
.5400	Bewirtschaftung der Grundstücke und Gebäude	1.000	5.000	3.849,44	12	G5
.5410	Bewirtschaftungskosten - Strom	3.000	1.500	-	32	G5
.6329	Sonstiger verschiedener Betriebsaufwand	500	3.000	0,00	21	G23
.6400	Steuern, Versicherungen, Leistungen bei nichtversicherten Schäden	100	100	197,17	32	G16
.6620	Vermischte Ausgaben	100	500	900,91	12	G23
.6793	Innere Verrechnungen: Besoldung	250.000	100.000	90.599,65	31	
	<b>Ausgaben</b>	<b>257.200</b>	<b>132.600</b>	<b>105.484,61</b>		
	<b>UAB 7300 Zu-/Überschuss</b>	<b>-252.200</b>	<b>-117.100</b>	<b>-89.326,47</b>		

Gemeinde 1 Stadt Lichtenfels  
 Einzelplan 7 Öffentl. Einrichtungen, Wirtschaftsförderung  
 Abschnitt 73 Märkte  
 U-Abschnitt 7301 Weihnachtsmarkt

Haushaltsstelle		Haushaltsansatz		Ergebnis der Jahresrechnung	Erläuterungen	
Nr.	Bezeichnung	2024	2023	2022	Sonst.	
1	2	3	4	5	Amt	DVM Vermerk
		EUR	EUR	EUR		
	<b>Einnahmen</b>					
.1108	Einnahmen Stadtalm/Eisenbahn/ Märchenwald (steuerpflichtig)	9.800	12.000	-	21	
.1166	Marktgebühren (USt.-frei)	4.000	2.000	-	21	
.1198	Umsatzsteuer aus steuerpfl. Entgelten	0	0	-	21	
.1408	Pacht Stadtalm (steuerpflichtig)	3.000	1.200	-	21	
.1555	Umsatzsteuer Rückvergütung	0	0	-	31	
.1598	Getränkeprovision Stadtalm	500	500	-	21	
	<b>Einnahmen</b>	<b>17.300</b>	<b>15.700</b>	<b>0,00</b>		
	<b>Ausgaben</b>					
.5000	Gebäude- und Grundstücksunterhalt (ust-frei)	1.000	1.000	-	44	G2
.5008	Gebäude- und Grundstücksunterhalt (steuerpflichtig)	500	500	-	44	G2
.5200	Verwaltungs- und Zweckausstattung (ust-frei)	500	0	-	21	G14
.5208	Verwaltungs- und Zweckausstattung (steuerpflichtig)	0	0	-	21	G14
.5400	Bewirtschaftung der Grundstücke und Gebäude (ust-frei)	500	0	-	32	G5
.5408	Bewirtschaftung der Grundstücke und Gebäude (steuerpflichtig)	500	5.000	-	32	G5
.5418	Bewirtschaftungskosten - Strom (steuerpflichtig)	1.500	1.500	-	32	G5
.6328	Betriebsaufwand (steuerpflichtig)	500	2.000	-	21	G14
.6329	Sonstiger verschiedener Betriebsaufwand (ust-frei)	7.000	1.500	-	21	G14
.6400	Steuern	0	0	-	21	G16
.6411	Umsatzsteuer	0	0	-	31	
.6412	Umsatzsteuer als Vorsteuer	0	0	-	21	
.6620	Vermischte Ausgaben (ust-frei)	100	100	-	21	G14
.6628	Vermischte Ausgaben (steuerpflichtig)	100	100	-	21	G14
.6793	Innere Verrechnungen: Besoldung	0	0	-	31	
	<b>Ausgaben</b>	<b>12.200</b>	<b>11.700</b>	<b>0,00</b>		
	<b>UAB 7301 Zu-/Überschuss</b>	<b>5.100</b>	<b>4.000</b>	<b>0,00</b>		
	<b>Einnahmen</b>	<b>22.300</b>	<b>31.200</b>	<b>16.158,14</b>		
	<b>Ausgaben</b>	<b>269.400</b>	<b>144.300</b>	<b>105.484,61</b>		
	<b>AB 73 Zu-/Überschuss</b>	<b>-247.100</b>	<b>-113.100</b>	<b>-89.326,47</b>		

Gemeinde 1 Stadt Lichtenfels  
 Einzelplan 7 Öffentl. Einrichtungen, Wirtschaftsförderung  
 Abschnitt 75 Bestattungswesen  
 U-Abschnitt 7511 Friedhöfe

Haushaltsstelle		Haushaltsansatz		Ergebnis der Jahresrechnung	Erläuterungen	
Nr.	Bezeichnung	2024	2023	2022	Sonst.	
1	2	3	4	5	Amt	DVM Vermerk
		EUR	EUR	EUR		
	<b>Einnahmen</b>					
.1000	Verwaltungsgebühren	4.000	3.500	3.590,88	13	
.1141	Bestattungsgebühren	133.000	125.000	118.886,50	13	
.1142	Grabgebühren	290.000	230.000	294.716,00	13	
.1143	Gebühren Stelen und Waldgräber	3.200	2.500	5.749,00	13	
.1144	Gebühren Einebnung Gräber	10.000	16.000	-	13	
.1145	Sonstige Gebühren	500	1.500	-	13	
.1198	Umsatzsteuer aus steuerpfl. Entgelten	0	0	-	32	
.1411	Mieten aus Wohnungen und ähnl.	1.100	1.100	1.080,00	13	
.1418	Mieten (steuerpflichtig)	0	0	-	32	
.1550	Versicherungsersätze	100	100	-	32	
.1551	Schadenersätze	100	100	-	41	
.1555	Umsatzsteuer Rückvergütung	0	0	-	31	
.1691	Innere Verrechnungen: Gemeinkosten	79.500	82.000	79.490,30	31	
	<b>Einnahmen</b>	<b>521.500</b>	<b>461.800</b>	<b>503.512,68</b>		
	<b>Ausgaben</b>					
.4140	Entgelte für tariflich Beschäftigte	17.100	62.600	35.045,98	11	G1
.4340	Beiträge zu Versorgungskassen "Tariflich Beschäftigte"	1.300	5.000	4.161,90	11	G1
.4440	Beiträge zur gesetzlichen Sozial- versicherung "Tariflich Beschäftigte"	3.700	12.800	8.245,40	11	G1
.5000	Gebäude- und Grundstücksunterhalt	23.000	23.000	20.295,54	44	G2
.5001	zu ersetzende Schäden	500	500	-	44	G18
.5008	Gebäude- und Grundstücksunterhalt (steuerpflichtig)	1.000	1.000	-	44	G2
.5200	Verwaltungs- und Zweckausstattung	8.000	8.000	1.035,35	13	G23
.5208	Ausstattung Gerätehalle	0	0	-	13	G23
.5400	Bewirtschaftung der Grundstücke und Gebäude	35.000	35.000	53.239,02	32	G5
.5410	Bewirtschaftungskosten - Strom	1.500	3.000	-	32	G5
.5420	Bewirtschaftungskosten - Wärme	5.500	9.000	-	32	G5
.5430	Bewirtschaftungskosten - Reinigung	8.000	5.000	-	32	G5
.5500	Sonstige Fahrzeugkosten	200	3.400	3.197,08	42	G4
.5502	Treibstoff-Kosten	1.000	-	-	42	G4
.5503	Kfz.-Versicherung	900	-	-	32	G4
.5504	Kfz.-Steuer	300	-	-	32	G4
.6322	EDV-Kosten an Dritte	100	500	347,62	12	G8
.6365	Bestattungsleistungen durch Privatunternehmen	102.000	95.000	94.001,50	13	G23
.6400	Steuern, Versicherungen, Leistungen bei nichtversicherten Schäden	4.000	4.000	4.159,66	32	G16
.6411	Umsatzsteuer	0	0	-	31	
.6412	Umsatzsteuer als Vorsteuer	0	0	-	13	
.6521	Fernsprech-, Fernschreibgebühren	700	500	455,70	12	G8
.6522	Fernsprech- und Fernschreibwartungsgeb., Mieten	-	-	0,00	12	

Gemeinde 1 Stadt Lichtenfels  
 Einzelplan 7 Öffentl. Einrichtungen, Wirtschaftsförderung  
 Abschnitt 75 Bestattungswesen  
 U-Abschnitt 7511 Friedhöfe

Haushaltsstelle		Haushaltsansatz		Ergebnis der Jahresrechnung 2022 EUR	Erläuterungen	
Nr.	Bezeichnung	2024 EUR	2023 EUR		Amt	Sonst. DVM Vermerk
1	2	3	4	5	6	
.6523	GEZ	100	100	73,44	12	G8
.6540	Dienstreisen	200	300	0,00	11	G10
.6610	Mitgliedsbeiträge an Verbände, Vereine und dgl.	200	200	130,00	13	G20
.6791	Innere Verrechnungen: Gemeinkosten	108.000	90.000	108.706,90	31	
.6792	Innere Verrechnungen: Verwaltungskostenbeiträge	20.000	22.200	23.099,52	31	
.6793	Innere Verrechnungen: Besoldung	312.000	312.000	313.174,86	31	
.6800	Abschreibungen	20.600	20.000	20.582,48	32	G19
.6850	Verzinsung des Anlagekapitals	29.700	30.000	29.657,00	32	G19
	<b>Ausgaben</b>	<b>704.600</b>	<b>743.100</b>	<b>719.608,95</b>		
	<b>UAB 7511 Zu-/Überschuss</b>	<b>-183.100</b>	<b>-281.300</b>	<b>-216.096,27</b>		

Gemeinde 1 Stadt Lichtenfels  
 Einzelplan 7 Öffentl. Einrichtungen, Wirtschaftsförderung  
 Abschnitt 75 Bestattungswesen  
 U-Abschnitt 7520 Kriegsgräber, Judenfriedhof usw.

Haushaltsstelle		Haushaltsansatz		Ergebnis der Jahresrechnung	Erläuterungen	
Nr.	Bezeichnung	2024	2023	2022	Sonst.	
		EUR	EUR	EUR	Amt	DVM Vermerk
1	2	3	4	5	6	
	<b>Einnahmen</b>					
.1619	Sonstige Erstattungen durch das Land	200	200	156,20	31	
	Einnahmen	200	200	156,20		
	<b>Ausgaben</b>					
.4140	Entgelte für tariflich Beschäftigte	0	0	0,00	11	G1
.4340	Beiträge zu Versorgungskassen "Tariflich Beschäftigte"	0	0	0,00	11	G1
.4440	Beiträge zur gesetzlichen Sozial- versicherung "Tariflich Beschäftigte"	0	0	0,00	11	G1
.5166	Unterhalt: Friedhöfe, Gräber	2.000	2.000	2.002,35	32	G2
.6610	Mitgliedsbeiträge an Verbände, Vereine und dgl.	300	300	255,65	31	G20
.6793	Innere Verrechnungen: Besoldung	7.500	7.500	18.702,62	31	
	Ausgaben	9.800	9.800	20.960,62		
	UAB 7520 Zu-/Überschuss	-9.600	-9.600	-20.804,42		
	Einnahmen	521.700	462.000	503.668,88		
	Ausgaben	714.400	752.900	740.569,57		
	AB 75 Zu-/Überschuss	-192.700	-290.900	-236.900,69		

Gemeinde 1 Stadt Lichtenfels  
 Einzelplan 7 Öffentl. Einrichtungen, Wirtschaftsförderung  
 Abschnitt 76 Sonstige öffentliche Einrichtungen  
 U-Abschnitt 7621 Stadthalle

Haushaltsstelle		Haushaltsansatz		Ergebnis der Jahresrechnung	Erläuterungen	
Nr.	Bezeichnung	2024	2023	2022	Sonst.	
1	2	3	4	5	Amt	DVM Vermerk
		EUR	EUR	EUR		
	<b>Einnahmen</b>					
.1100	Benutzungsgebühren und ähnliche Entgelte (Mieten)	130.000	100.000	64.519,00	21	
.1101	Benutzungsgebühren und ähnliche Entgelte (Umsatzpacht)	5.600	3.000	4.191,75	32	
.1198	Umsatzsteuer aus steuerpfl. Entgelten	18.500	12.700	12.718,74	21	
.1430	Ersätze für Nebenleistungen im Rahmen von Miet- und Pachtverträgen	2.500	500	2.199,27	21	
.1450	Pachten	100	100	61,32	32	
.1550	Versicherungsersätze	3.000	500	-	32	
.1551	Schadenersätze	100	100	-	41	
.1555	Umsatzsteuer Rückvergütung	14.700	14.700	14.715,83	31	
.1599	Vermischte Einnahmen	0	0	0,00	21	
.1710	Zuweisungen für lfd. Zwecke vom Land	0	0	0,00	31	
	<b>Einnahmen</b>	<b>174.500</b>	<b>131.600</b>	<b>98.405,91</b>		
	<b>Ausgaben</b>					
.4140	Entgelte für tariflich Beschäftigte	0	3.000	1.658,20	11	G1
.4340	Beiträge zu Versorgungskassen "Tariflich Beschäftigte"	0	200	132,97	11	G1
.4440	Beiträge zur gesetzlichen Sozialversicherung "Tariflich Beschäftigte"	0	900	500,19	11	G1
.5000	Gebäude- und Grundstücksunterhalt	35.000	30.000	45.852,21	44	G2
.5001	zu ersetzende Schäden	3.500	3.500	-	44	G18
.5200	Verwaltungs- und Zweckausstattung	6.500	6.500	2.794,80	21	G14
.5400	Bewirtschaftung der Grundstücke und Gebäude	30.000	30.000	94.256,76	32	G5
.5418	Bewirtschaftungskosten - Strom (steuerpflichtig)	22.500	21.000	-	32	G5
.5428	Bewirtschaftungskosten - Wärme (steuerpflichtig/Weiterverrechnung)	40.000	45.000	-	32	G5
.5438	Bewirtschaftung - Reinigung (steuerpflichtig/Weiterverrechnung)	29.000	29.000	-	32	G5
.6316	Veranstaltungen	1.000	5.000	883,33	21	G14
.6322	EDV-Kosten an Dritte	600	1.000	4.687,49	12	G8
.6329	Sonstiger verschiedener Betriebsaufwand	100	100	127,58	21	G14
.6374	Wartungsgebühren	1.600	800	682,49	12	G8
.6400	Steuern, Versicherungen, Leistungen bei nichtversicherten Schäden	5.500	5.000	5.040,38	32	G16
.6411	Umsatzsteuer	10.000	10.000	4.373,05	31	G21
.6412	Umsatzsteuer als Vorsteuer	22.000	15.000	18.034,37	31	G21
.6500	Bürobedarf	100	100	0,00	21	G7
.6520	Post-, Fernmeldegebühren	100	100	0,00	12	G7
.6521	Fernsprech-, Fernschreibgebühren	1.800	1.500	1.453,26	12	G8
.6522	Fernsprech- und Fernschreibwartungsgeb., Mieten	-	-	0,00	12	
.6523	GEZ	100	100	73,44	12	G8

Gemeinde 1 Stadt Lichtenfels  
 Einzelplan 7 Öffentl. Einrichtungen, Wirtschaftsförderung  
 Abschnitt 76 Sonstige öffentliche Einrichtungen  
 U-Abschnitt 7621 Stadthalle

Haushaltsstelle		Haushaltsansatz		Ergebnis der Jahresrechnung 2022 EUR	Erläuterungen	
Nr.	Bezeichnung	2024 EUR	2023 EUR		Amt	Sonst. DVM Vermerk
1	2	3	4	5	6	
.6550	Sachverständigenkosten, Gerichtskosten u.ä.	1.000	0	-	31	G7
.6620	Vermischte Ausgaben	100	100	0,00	21	G14
.6793	Innere Verrechnungen: Besoldung	210.000	225.000	209.433,15	31	
.6800	Abschreibungen	102.000	115.000	103.154,66	32	G19
.6850	Verzinsung des Anlagekapitals	45.300	45.000	45.237,00	32	G19
	<b>Ausgaben</b>	<b>567.800</b>	<b>592.900</b>	<b>538.375,33</b>		
	<b>UAB 7621 Zu-/Überschuss</b>	<b>-393.300</b>	<b>-461.300</b>	<b>-439.969,42</b>		

Gemeinde 1 Stadt Lichtenfels  
 Einzelplan 7 Öffentl. Einrichtungen, Wirtschaftsförderung  
 Abschnitt 76 Sonstige öffentliche Einrichtungen  
 U-Abschnitt 7631 Uhren

Haushaltsstelle		Haushaltsansatz		Ergebnis der Jahresrechnung 2022 EUR	Erläuterungen	
Nr.	Bezeichnung	2024 EUR	2023 EUR		Amt	Sonst. DVM Vermerk
1	2	3	4	5	6	
	<b>Einnahmen</b>					
	Einnahmen	0	0	0,00		
	<b>Ausgaben</b>					
.5040	Unterhalt betriebstechnischer Anlagen	100	100	87,19	44	G2
.5410	Bewirtschaftungskosten - Strom	0	0	-	32	G5
	Ausgaben	100	100	87,19		
	UAB 7631 Zu-/Überschuss	-100	-100	-87,19		
	Einnahmen	174.500	131.600	98.405,91		
	Ausgaben	567.900	593.000	538.462,52		
	AB 76 Zu-/Überschuss	-393.400	-461.400	-440.056,61		



Gemeinde 1 Stadt Lichtenfels  
 Einzelplan 7 Öffentl. Einrichtungen, Wirtschaftsförderung  
 Abschnitt 77 Hilfsbetriebe der Verwaltung  
 U-Abschnitt 7709 Fuhrpark

Haushaltsstelle		Haushaltsansatz		Ergebnis der Jahresrechnung 2022 EUR	Erläuterungen	
Nr.	Bezeichnung	2024 EUR	2023 EUR		Sonst. Amt DVM Vermerk	
1	2	3	4	5	6	
	<b>Einnahmen</b>					
.1550	Versicherungsersätze	5.000	100	-	32	
.1551	Schadenersätze	1.500	1.500	-	41	
.1599	Vermischte Einnahmen	0	0	12.001,00	44	
.1691	Innere Verrechnungen: Gemeinkosten	137.000	95.700	154.532,03	31	
	<b>Einnahmen</b>	<b>143.500</b>	<b>97.300</b>	<b>166.533,03</b>		
	<b>Ausgaben</b>					
.4140	Entgelte für tariflich Beschäftigte	0	0	73,24	11	G1
.4340	Beiträge zu Versorgungskassen "Tariflich Beschäftigte"	0	0	0,00	11	G1
.4440	Beiträge zur gesetzlichen Sozial- versicherung "Tariflich Beschäftigte"	0	0	0,06	11	G1
.5001	zu ersetzende Schäden	5.000	500	-	44	G18
.5200	Verwaltungs- und Zweckausstattung	8.000	7.000	8.513,06	42	G13
.5500	Sonstige Fahrzeugkosten	60.000	280.000	274.470,17	42	G4
.5502	Treibstoff-Kosten	45.000	-	-	42	G4
.5503	Kfz.-Versicherung	3.000	-	-	32	G4
.5504	Kfz.-Steuer	1.300	-	-	32	G4
.5601	Dienst- und Schutzkleidung	0	-	-	41	G13
	<b>Ausgaben</b>	<b>122.300</b>	<b>287.500</b>	<b>283.056,53</b>		
	<b>UAB 7709 Zu-/Überschuss</b>	<b>21.200</b>	<b>-190.200</b>	<b>-116.523,50</b>		

Gemeinde 1 Stadt Lichtenfels  
 Einzelplan 7 Öffentl. Einrichtungen, Wirtschaftsförderung  
 Abschnitt 77 Hilfsbetriebe der Verwaltung  
 U-Abschnitt 7711 Bauhof

Haushaltsstelle		Haushaltsansatz		Ergebnis der Jahresrechnung	Erläuterungen	
Nr.	Bezeichnung	2024	2023	2022	Sonst.	
1	2	3	4	5	Amt	DVM Vermerk
		EUR	EUR	EUR		
	<b>Einnahmen</b>					
.1198	Umsatzsteuer aus steuerpfl. Entgelten	0	0	-		41
.1540	Ersätze für Dienstleistungen u.ä.	-	-	129,90		41
.1550	Versicherungsersätze	500	100	-		32
.1551	Schadenersätze	100	100	-		41
.1598	Vermischte Einnahmen (steuerpflichtig)	2.500	2.500	-		41
.1599	Vermischte Einnahmen - Beteiligung Sicherheitsschuhe	5.000	6.000	10.550,65		41
.1651	Erstattungen Stadtwerke	-	-	690,00		44
.1691	Innere Verrechnungen: Gemeinkosten	112.000	105.000	114.918,77		31
.1693	Innere Verrechnungen: Besoldung	3.253.900	2.962.400	2.710.022,61		31
.1710	Zuweisungen für lfd. Zwecke vom Land	0	0	-		31
.1760	Zuw.und Zuschüsse für lfd.Zwecke sowie Erst.von sonst.öffentl.Sonderrechnungen	0	0	0,00		11
	<b>Einnahmen</b>	<b>3.374.000</b>	<b>3.076.100</b>	<b>2.836.311,93</b>		
	<b>Ausgaben</b>					
.4140	Entgelte für tariflich Beschäftigte	3.321.900	2.767.600	2.218.150,37	11	G1
.4340	Beiträge zu Versorgungskassen "Tariflich Beschäftigte"	240.500	221.800	183.698,87	11	G1
.4440	Beiträge zur gesetzlichen Sozial- versicherung "Tariflich Beschäftigte"	667.300	612.500	469.539,92	11	G1
.5000	Gebäude- und Grundstücksunterhalt	25.000	25.000	17.654,38	44	G2
.5001	zu ersetzende Schäden	500	500	-	44	G18
.5200	Verwaltungs- und Zweckausstattung	7.000	8.000	6.047,53	44	G13
.5400	Bewirtschaftung der Grundstücke und Gebäude	25.000	5.000	78.255,09	44	G5
.5410	Bewirtschaftungskosten - Strom	23.500	35.000	-	32	G5
.5420	Bewirtschaftungskosten - Wärme	40.000	48.000	-	32	G5
.5430	Bewirtschaftungskosten - Reinigung	8.500	5.000	-	32	G5
.5601	Dienst- und Schutzkleidung	23.000	21.500	19.830,07	41	G13
.5620	Aus- und Fortbildung	4.000	20.000	13.198,51	11	G10
.6322	EDV-Kosten an Dritte	2.800	3.100	3.599,45	12	G8
.6325	Vorräte, Verbrauchsmaterial	0	0	0,00	44	G5
.6374	Wartungsgebühren	1.900	1.600	1.480,52	12	G8
.6400	Steuern, Versicherungen, Leistungen bei nichtversicherten Schäden	3.500	3.000	2.887,72	32	G16
.6500	Bürobedarf	0	200	0,00	44	G7
.6520	Post-, Fernmeldegebühren	100	100	0,00	12	G7
.6521	Fernsprech-, Fernschreibgebühren	4.500	3.000	2.802,19	12	G8
.6522	Fernsprech- und Fernschreibwartungsgeb., Mieten	-	-	0,00	12	
.6523	GEZ	700	700	903,04	12	G8
.6620	Vermischte Ausgaben	2.400	3.000	2.874,96	44	G13
.6793	Innere Verrechnungen: Besoldung	0	0	0,00	31	

Gemeinde 1 Stadt Lichtenfels  
 Einzelplan 7 Öffentl. Einrichtungen, Wirtschaftsförderung  
 Abschnitt 77 Hilfsbetriebe der Verwaltung  
 U-Abschnitt 7711 Bauhof

Haushaltsstelle		Haushaltsansatz		Ergebnis der Jahresrechnung 2022 EUR	Erläuterungen	
Nr.	Bezeichnung	2024 EUR	2023 EUR		Amt	Sonst. DVM Vermerk
1	2	3	4	5	6	
	Ausgaben	4.402.100	3.784.600	3.020.922,62		
	UAB 7711 Zu-/Überschuss	-1.028.100	-708.500	-184.610,69		
	Einnahmen	3.517.500	3.173.400	3.002.844,96		
	Ausgaben	4.524.400	4.072.100	3.303.979,15		
	AB 77 Zu-/Überschuss	-1.006.900	-898.700	-301.134,19		

Gemeinde 1 Stadt Lichtenfels  
 Einzelplan 7 Öffentl. Einrichtungen, Wirtschaftsförderung  
 Abschnitt 79 Fremdenverkehr, sonst. Förderung von Wirtschaft und Verkehr  
 U-Abschnitt 7901 Amt für Wirtschaft, Tourismus und Kultur

Haushaltsstelle		Haushaltsansatz		Ergebnis der Jahresrechnung	Erläuterungen	
Nr.	Bezeichnung	2024	2023	2022	Sonst.	
		EUR	EUR	EUR	Amt	DVM Vermerk
1	2	3	4	5	6	
	<b>Einnahmen</b>					
.1100	Einnahmen Korbmarkt	50.000	10.000	3.445,58	21	
.1190	Sonstige Gebühren und ähnliche Entgelte	4.000	1.400	1.127,52	21	
.1191	Einnahmen Flechtkurse	20.000	15.000	15.462,44	21	
.1198	Umsatzsteuer aus steuerpfl. Entgelten	3.500	3.500	2.996,22	21	
.1330	Verkauf von Drucksachen aller Art	1.500	2.000	2.092,33	21	
.1349	Verkauf von sonstigen beweglichen Sachen	5.000	5.000	3.517,51	21	
.1555	Umsatzsteuer Rückvergütung	16.500	16.500	16.513,80	31	
.1599	Vermischte Einnahmen	8.000	10.000	93,08	21	
	<b>Einnahmen</b>	<b>108.500</b>	<b>63.400</b>	<b>45.248,48</b>		
	<b>Ausgaben</b>					
.4140	Entgelte für tariflich Beschäftigte	342.000	407.400	371.239,38	11	G1
.4340	Beiträge zu Versorgungskassen "Tariflich Beschäftigte"	27.400	33.000	29.902,19	11	G1
.4440	Beiträge zur gesetzlichen Sozial- versicherung "Tariflich Beschäftigte"	69.100	84.200	75.505,20	11	G1
.4480	Künstlersozialabgabe	600	0	448,73	31	G1
.5000	Gebäude- und Grundstücksunterhalt	5.000	5.000	875,17	44	G2
.5200	Verwaltungs- und Zweckausstattung	500	2.400	768,07	21	G14
.5400	Bewirtschaftung der Grundstücke und Gebäude	1.200	1.500	14.828,97	32	G5
.5410	Bewirtschaftungskosten - Strom	5.000	1.500	-	32	G5
.5428	Bewirtschaftungskosten - Wärme (steuerpflichtig/Weiterverrechnung)	6.500	7.500	-	32	G5
.5438	Bewirtschaftung - Reinigung (steuerpflichtig/Weiterverrechnung)	5.000	4.000	-	32	G5
.5620	Aus- und Fortbildung	1.100	6.000	2.018,04	11	G10
.6310	Korbmarkt	130.000	90.000	72.152,03	21	G14
.6311	Stadtführungen	1.000	3.000	300,00	21	G14
.6312	Flechtkurse	25.000	25.000	20.501,34	21	G14
.6316	Veranstaltungen	5.000	10.000	2.524,37	21	G14
.6319	Werbeveranstaltungen, Messen	5.000	6.000	3.228,08	21	
.6320	Werbung und dergl.	25.000	40.000	29.487,19	21	G14
.6322	EDV-Kosten an Dritte	1.800	3.300	4.464,87	12	G8
.6325	Artikel zum Wiederverkauf	7.000	7.000	8.848,60	21	G14
.6374	Wartungsgebühren	1.900	1.900	1.760,75	12	G8
.6400	Steuern, Versicherungen, Leistungen bei nichtversicherten Schäden	400	400	368,05	32	G16
.6411	Umsatzsteuer	1.000	500	0,00	31	G21
.6412	Umsatzsteuer als Vorsteuer	23.700	23.700	22.804,91	31	G21
.6520	Post-, Fernmeldegebühren	100	100	17,97	12	G7
.6521	Fernsprech-, Fernschreibgebühren	1.500	1.600	1.526,31	12	G8
.6522	Fernsprech- und Fernschreibwartungsgeb., Mieten	-	-	0,00	12	
.6523	GEZ	-	-	0,00	12	
.6540	Dienstreisen	500	1.500	52,95	11	G10

Gemeinde 1 Stadt Lichtenfels  
 Einzelplan 7 Öffentl. Einrichtungen, Wirtschaftsförderung  
 Abschnitt 79 Fremdenverkehr, sonst. Förderung von Wirtschaft und Verkehr  
 U-Abschnitt 7901 Amt für Wirtschaft, Tourismus und Kultur

Haushaltsstelle		Haushaltsansatz		Ergebnis der Jahresrechnung 2022 EUR	Erläuterungen	
Nr.	Bezeichnung	2024 EUR	2023 EUR		Amt	Sonst. DVM Vermerk
1	2	3	4	5	6	
.6550	Sachverständigenkosten, Gerichtskosten u.ä.	2.000	2.000	0,00	31	G7
.6610	Mitgliedsbeiträge an Verbände, Vereine und dgl.	7.600	7.600	7.530,87	21	G20
.6620	Vermischte Ausgaben	100	100	72,98	21	G14
.6793	Innere Verrechnungen: Besoldung	135.000	120.000	134.533,22	31	
.6800	Abschreibungen	3.700	4.000	3.729,00	32	G19
.6850	Verzinsung des Anlagekapitals	3.000	3.000	2.979,00	32	G19
	<b>Ausgaben</b>	<b>843.700</b>	<b>903.200</b>	<b>812.468,24</b>		
	<b>UAB 7901 Zu-/Überschuss</b>	<b>-735.200</b>	<b>-839.800</b>	<b>-767.219,76</b>		

Gemeinde 1 Stadt Lichtenfels  
 Einzelplan 7 Öffentl. Einrichtungen, Wirtschaftsförderung  
 Abschnitt 79 Fremdenverkehr, sonst. Förderung von Wirtschaft und Verkehr  
 U-Abschnitt 7911 Stadtlinienerverkehr

Haushaltsstelle		Haushaltsansatz		Ergebnis der Jahresrechnung	Erläuterungen	
Nr.	Bezeichnung	2024	2023	2022	Sonst.	
		EUR	EUR	EUR	Amt	DVM Vermerk
1	2	3	4	5	6	
	<b>Einnahmen</b>					
	Einnahmen	0	0	0,00		
	<b>Ausgaben</b>					
.4140	Entgelte für tariflich Beschäftigte	600	500	484,67	11	G1
.4340	Beiträge zu Versorgungskassen "Tariflich Beschäftigte"	0	0	37,72	11	G1
.4440	Beiträge zur gesetzlichen Sozial- versicherung "Tariflich Beschäftigte"	200	200	146,88	11	G1
.6329	Sonstiger verschiedener Betriebsaufwand	300	300	119,50	31	G22
.6610	Mitgliedsbeiträge an Verbände, Vereine und dgl.	1.000	1.000	4.000,00	31	G20
.6793	Innere Verrechnungen: Besoldung	10.000	10.000	10.557,96	31	
.7150	Zuschüsse für lfd. Zwecke an kommunale Sonderrechnungen	170.000	95.000	116.746,38	31	G22
.7170	Zuschüsse für lfd. Zwecke an private Unternehmen	0	0	0,00	31	
	Ausgaben	182.100	107.000	132.093,11		
	UAB 7911 Zu-/Überschuss	-182.100	-107.000	-132.093,11		
	Einnahmen	108.500	63.400	45.248,48		
	Ausgaben	1.025.800	1.010.200	944.561,35		
	AB 79 Zu-/Überschuss	-917.300	-946.800	-899.312,87		
	Einnahmen	7.715.400	7.233.500	7.041.637,34		
	Ausgaben	10.842.800	10.136.500	8.759.642,06		
	EP 7 Zu-/Überschuss	-3.127.400	-2.903.000	-1.718.004,72		

Gemeinde 1 Stadt Lichtenfels  
 Einzelplan 8 Wirtschaftl. Unternehmen, Grund- und Sondervermögen  
 Abschnitt 81 Versorgungsunternehmen  
 U-Abschnitt 8101 Elektrizitätsversorgung

Haushaltsstelle		Haushaltsansatz		Ergebnis der Jahresrechnung 2022 EUR	Erläuterungen	
Nr.	Bezeichnung	2024 EUR	2023 EUR		Amt	Sonst. DVM Vermerk
1	2	3	4	5	6	
	<b>Einnahmen</b>					
.1599	Beteiligung PV Anlagen (§ 6 EEG)	21.000	-	-	41	
.2200	Konzessionsabgaben	530.000	555.000	554.517,23	31	
	<b>Einnahmen</b>	<b>551.000</b>	<b>555.000</b>	<b>554.517,23</b>		
	<b>Ausgaben</b>					
.6550	Sachverständigenkosten, Gerichtskosten u.ä.	0	0	0,00	31	G7
	<b>Ausgaben</b>	<b>0</b>	<b>0</b>	<b>0,00</b>		
	<b>UAB 8101 Zu-/Überschuss</b>	<b>551.000</b>	<b>555.000</b>	<b>554.517,23</b>		

Gemeinde 1 Stadt Lichtenfels  
 Einzelplan 8 Wirtschaftl. Unternehmen, Grund- und Sondervermögen  
 Abschnitt 81 Versorgungsunternehmen  
 U-Abschnitt 8170 landkreisweite Regionalwerke

Haushaltsstelle		Haushaltsansatz		Ergebnis der Jahresrechnung 2022 EUR	Erläuterungen	
Nr.	Bezeichnung	2024 EUR	2023 EUR		Amt	Sonst. DVM Vermerk
1	2	3	4	5	6	
	<b>Einnahmen</b>					
	Einnahmen	0	0	0,00		
	<b>Ausgaben</b>					
.7150	Finanzierungsbeitrag	0	11.900	-	31	G22
	Ausgaben	0	11.900	0,00		
	UAB 8170 Zu-/Überschuss	0	-11.900	0,00		



Gemeinde 1 Stadt Lichtenfels  
 Einzelplan 8 Wirtschaftl. Unternehmen, Grund- und Sondervermögen  
 Abschnitt 81 Versorgungsunternehmen  
 U-Abschnitt 8171 Stadtwerke

Haushaltsstelle		Haushaltsansatz		Ergebnis der Jahresrechnung 2022 EUR	Erläuterungen  Sonst. Amt DVM Vermerk
Nr.	Bezeichnung	2024 EUR	2023 EUR		
1	2	3	4	5	6
	<b>Einnahmen</b>				
.2200	Konzessionsabgaben - Wasser	315.000	315.000	317.991,73	31
.2201	Konzessionsabgaben - Gas	0	-	-	31
	Einnahmen	315.000	315.000	317.991,73	
	<b>Ausgaben</b>				
	Ausgaben	0	0	0,00	
	UAB 8171 Zu-/Überschuss	315.000	315.000	317.991,73	
	Einnahmen	866.000	870.000	872.508,96	
	Ausgaben	0	11.900	0,00	
	AB 81 Zu-/Überschuss	866.000	858.100	872.508,96	

Gemeinde 1 Stadt Lichtenfels  
 Einzelplan 8 Wirtschaftl. Unternehmen, Grund- und Sondervermögen  
 Abschnitt 85 Land- und forstwirtschaftliche Unternehmen  
 U-Abschnitt 8559 Forstwirtschaftliches Unternehmen

Haushaltsstelle		Haushaltsansatz		Ergebnis der Jahresrechnung	Erläuterungen	
Nr.	Bezeichnung	2024	2023	2022	Sonst.	
1	2	3	4	5	Amt	DVM Vermerk
		EUR	EUR	EUR		
	<b>Einnahmen</b>					
.1198	Umsatzsteuer aus steuerpfl. Entgelten	9.000	6.800	6.823,02	32	
.1311	Verkauf von eigenen forstwirtschaftlichen Erzeugnissen	21.000	45.000	45.203,25	32	
.1550	Versicherungsersätze	100	100	-	32	
.1551	Schadenersätze	100	100	-	41	
.1555	Umsatzsteuer Rückvergütung	3.000	3.000	2.961,80	31	
.1710	Zuweisungen für lfd. Zwecke vom Land	11.800	32.500	0,00	32	
	<b>Einnahmen</b>	<b>45.000</b>	<b>87.500</b>	<b>54.988,07</b>		
	<b>Ausgaben</b>					
.4140	Entgelte für tariflich Beschäftigte	0	0	0,00	11	G1
.4340	Beiträge zu Versorgungskassen "Tariflich Beschäftigte"	0	0	0,00	11	G1
.4440	Beiträge zur gesetzlichen Sozialversicherung "Tariflich Beschäftigte"	0	0	0,00	11	G1
.5001	zu ersetzende Schäden	500	500	-	44	G18
.5100	Unterhalt des sonstigen unbeweglichen Vermögens	1.000	1.000	0,00	32	G2
.5200	Verwaltungs- und Zweckausstattung	100	500	0,00	32	G24
.5400	Bewirtschaftung der Grundstücke und Gebäude	40.000	20.400	24.317,97	32	G5
.6329	Sonstiger verschiedener Betriebsaufwand	18.000	60.000	0,00	32	G24
.6400	Steuern, Versicherungen, Leistungen bei nichtversicherten Schäden	2.200	2.200	2.201,24	32	G16
.6411	Umsatzsteuer	0	0	5.077,66	31	
.6412	Umsatzsteuer als Vorsteuer	0	0	4.525,17	32	
.6550	Sachverständigenkosten, Gerichtskosten u.ä.	0	0	-	31	G7
.6610	Mitgliedsbeiträge an Verbände, Vereine und dgl.	200	200	0,00	32	G20
.6620	Vermischte Ausgaben	0	0	167,00	32	
.6793	Innere Verrechnungen: Besoldung	400	400	1.118,21	31	
	<b>Ausgaben</b>	<b>62.400</b>	<b>85.200</b>	<b>37.407,25</b>		
	<b>UAB 8559 Zu-/Überschuss</b>	<b>-17.400</b>	<b>2.300</b>	<b>17.580,82</b>		
	<b>Einnahmen</b>	<b>45.000</b>	<b>87.500</b>	<b>54.988,07</b>		
	<b>Ausgaben</b>	<b>62.400</b>	<b>85.200</b>	<b>37.407,25</b>		
	<b>AB 85 Zu-/Überschuss</b>	<b>-17.400</b>	<b>2.300</b>	<b>17.580,82</b>		

Gemeinde 1 Stadt Lichtenfels  
 Einzelplan 8 Wirtschaftl. Unternehmen, Grund- und Sondervermögen  
 Abschnitt 88 Allgemeines Grundvermögen  
 U-Abschnitt 8800 reine Wohngebäude

Haushaltsstelle		Haushaltsansatz		Ergebnis der Jahresrechnung	Erläuterungen	
Nr.	Bezeichnung	2024	2023	2022	Sonst.	
1	2	3	4	5	Amt	DVM Vermerk
		EUR	EUR	EUR		
	<b>Einnahmen</b>					
.1101	Benutzungsgebühren und ähnliche Entgelte	0	0	186,00	32	
.1411	Miete	530.000	550.000	656.551,91	32	
.1460	Erbbauszinsen, Erbpachtzinsen	0	0	30.857,71	32	
.1520	Ersätze für Bewirtschaftungskosten	0	0	-9.395,31	32	
.1550	Versicherungsersätze	1.500	100	-	32	
.1551	Schadenersätze	100	100	-	41	
.1599	Vermischte Einnahmen	800	800	45.584,64	32	
.1691	Innere Verrechnungen:	0	0	-	31	
	Gemeinkosten					
.1781	Spenden, Schenkungen und Erbschaften für lfd. Zwecke	0	0	0,00	31	
	<b>Einnahmen</b>	<b>532.400</b>	<b>551.000</b>	<b>723.784,95</b>		
	<b>Ausgaben</b>					
.4140	Entgelte für tariflich Beschäftigte	230.300	307.700	159.139,17	11	G1
.4340	Beiträge zu Versorgungskassen "Tariflich Beschäftigte"	19.700	26.200	13.032,23	11	G1
.4440	Beiträge zur gesetzlichen Sozialversicherung "Tariflich Beschäftigte"	49.400	65.700	34.402,52	11	G1
.5000	Gebäude- und Grundstücksunterhalt	80.000	80.000	105.193,89	44	G2
.5001	zu ersetzende Schäden	500	500	-	44	G18
.5200	Verwaltungs- und Zweckausstattung	700	5.000	1.757,98	32	G24
.5300	Mieten und Pachten	0	0	0,00	32	
.5400	allgemeine Bewirtschaftungskosten	100.000	170.000	233.754,96	32	G5
.5410	Bewirtschaftungskosten - Strom	13.000	35.000	-	32	G5
.5420	Bewirtschaftungskosten - Wärme	42.500	50.000	-	32	G5
.5428	Bewirtschaftungskosten - Wärme (steuerpflichtig/Weiterverrechnung)	0	0	-	32	
.5430	Bewirtschaftungskosten - Reinigung	8.000	10.000	-	32	G5
.5438	Bewirtschaftung - Reinigung (steuerpflichtig/Weiterverrechnung)	0	0	-	32	
.5500	Sonstige Fahrzeugkosten	60.000	0	-	42	G4
.5501	Hochbau - Leasing	16.500	14.000	11.417,52	42	G4
.5502	Treibstoff-Kosten	25.000	-	-	42	G4
.5503	Kfz.-Versicherung	5.700	-	-	32	G4
.5504	Kfz.-Steuer	1.000	-	-	32	G4
.6322	EDV-Kosten an Dritte	-	-	0,00	12	
.6400	Steuern, Versicherungen, Leistungen bei nichtversicherten Schäden	20.000	20.000	18.829,13	32	G16
.6521	Fernsprech-, Fernschreibgebühren	-	-	5,46	12	
.6620	Vermischte Ausgaben	100	100	0,00	32	G24
.6793	Innere Verrechnungen: Besoldung	0	0	-	31	

Gemeinde 1 Stadt Lichtenfels  
 Einzelplan 8 Wirtschaftl. Unternehmen, Grund- und Sondervermögen  
 Abschnitt 88 Allgemeines Grundvermögen  
 U-Abschnitt 8800 reine Wohngebäude

Haushaltsstelle		Haushaltsansatz		Ergebnis der Jahresrechnung 2022 EUR	Erläuterungen  Sonst. Amt DVM Vermerk
Nr.	Bezeichnung	2024 EUR	2023 EUR		
1	2	3	4	5	6
	Ausgaben	672.400	784.200	577.532,86	
	UAB 8800 Zu-/Überschuss	-140.000	-233.200	146.252,09	

Gemeinde 1 Stadt Lichtenfels  
 Einzelplan 8 Wirtschaftl. Unternehmen, Grund- und Sondervermögen  
 Abschnitt 88 Allgemeines Grundvermögen  
 U-Abschnitt 8801 Wohnhäuser und Gemeinschaftshäuser

Haushaltsstelle		Haushaltsansatz		Ergebnis der Jahresrechnung	Erläuterungen	
Nr.	Bezeichnung	2024	2023	2022	Sonst.	
		EUR	EUR	EUR	Amt	DVM Vermerk
1	2	3	4	5	6	
	<b>Einnahmen</b>					
.1198	Umsatzsteuer aus steuerpfl. Entgelten	0	0	-	32	
.1411	Miete	78.000	65.000	740,00	32	
.1550	Versicherungsersätze	500	100	-	32	
.1551	Schadenersätze	100	100	-	41	
.1555	Umsatzsteuer Rückvergütung	0	0	-	31	
.1598	Vermischte Einnahmen (steuerpflichtig)	800	1.000	-	32	
	<b>Einnahmen</b>	<b>79.400</b>	<b>66.200</b>	<b>740,00</b>		
	<b>Ausgaben</b>					
.4140	Entgelte für tariflich Beschäftigte	0	0	-	11	G1
.4340	Beiträge zu Versorgungskassen "Tariflich Beschäftigte"	0	0	-	11	G1
.4440	Beiträge zur gesetzlichen Sozial- versicherung "Tariflich Beschäftigte"	0	0	-	11	G1
.5000	Gebäude- und Grundstücksunterhalt	10.000	20.000	-	44	G2
.5001	zu ersetzende Schäden	500	500	-	44	G18
.5200	Verwaltungs- und Zweckausstattung	500	0	-	32	G24
.5400	allgemeine Bewirtschaftungskosten	13.000	5.000	-	32	G5
.5410	Bewirtschaftungskosten - Strom	7.000	7.000	-	32	G5
.5420	Bewirtschaftungskosten - Wärme	26.000	19.000	-	32	G5
.5428	Bewirtschaftungskosten - Wärme (steuerpflichtig/Weiterverrechnung)	0	0	-	32	
.5430	Bewirtschaftungskosten - Reinigung	3.000	10.000	-	32	G5
.5438	Bewirtschaftungskosten - Reinigung (steuerpflichtig/Weiterverrechnung)	0	0	-	32	
.6400	Steuern, Versicherungen, Leistungen bei nichtversicherten Schäden	0	0	-	32	
.6411	Umsatzsteuer	0	0	-	31	
.6412	Umsatzsteuer als Vorsteuer	0	0	-	32	
.6793	Innere Verrechnungen:	10.000	10.000	-	31	
	Besoldung					
	<b>Ausgaben</b>	<b>70.000</b>	<b>71.500</b>	<b>0,00</b>		
	<b>UAB 8801 Zu-/Überschuss</b>	<b>9.400</b>	<b>-5.300</b>	<b>740,00</b>		

Gemeinde 1 Stadt Lichtenfels  
 Einzelplan 8 Wirtschaftl. Unternehmen, Grund- und Sondervermögen  
 Abschnitt 88 Allgemeines Grundvermögen  
 U-Abschnitt 8802 Gemeinschaftshäuser

Haushaltsstelle		Haushaltsansatz		Ergebnis der Jahresrechnung 2022 EUR	Erläuterungen	
Nr.	Bezeichnung	2024 EUR	2023 EUR		Sonst. Amt DVM Vermerk	
1	2	3	4	5	6	
	<b>Einnahmen</b>					
.1411	Miete	24.000	15.000	-	32	
.1550	Versicherungsersätze	500	100	-	32	
.1551	Schadenersätze	100	100	-	41	
	<b>Einnahmen</b>	<b>24.600</b>	<b>15.200</b>	<b>0,00</b>		
	<b>Ausgaben</b>					
.4140	Entgelte für tariflich Beschäftigte	0	0	-	11	G1
.4340	Beiträge zu Versorgungskassen "Tariflich Beschäftigte"	0	0	-	11	G1
.4440	Beiträge zur gesetzlichen Sozial- versicherung "Tariflich Beschäftigte"	0	0	-	11	G1
.5000	Gebäude- und Grundstücksunterhalt	5.000	10.000	-	44	G2
.5001	zu ersetzende Schäden	1.000	1.000	-	44	G18
.5200	Verwaltungs- und Zweckausstattung	400	0	-	32	G24
.5400	allgemeine Bewirtschaftungskosten	3.000	3.000	-	32	G5
.5410	Bewirtschaftungskosten - Strom	6.500	9.000	-	32	G5
.5420	Bewirtschaftungskosten - Wärme	11.500	25.000	-	32	G5
.5428	Bewirtschaftungskosten - Wärme (steuerpflichtig/Weiterverrechnung)	0	0	-	32	
.5430	Bewirtschaftungskosten - Reinigung	0	5.000	-	32	G5
.5438	Bewirtschaftung - Reinigung (steuerpflichtig/Weiterverrechnung)	0	0	-	32	
.6400	Steuern, Versicherungen, Leistungen bei nichtversicherten Schäden	0	0	-	32	
.6793	Innere Verrechnungen: Besoldung	10.000	10.000	-	31	
	<b>Ausgaben</b>	<b>37.400</b>	<b>63.000</b>	<b>0,00</b>		
	<b>UAB 8802 Zu-/Überschuss</b>	<b>-12.800</b>	<b>-47.800</b>	<b>0,00</b>		

Gemeinde 1 Stadt Lichtenfels  
 Einzelplan 8 Wirtschaftl. Unternehmen, Grund- und Sondervermögen  
 Abschnitt 88 Allgemeines Grundvermögen  
 U-Abschnitt 8803 gewerblich genutzte Gebäude

Haushaltsstelle		Haushaltsansatz		Ergebnis der Jahresrechnung	Erläuterungen	
Nr.	Bezeichnung	2024	2023	2022	Sonst.	
1	2	3	4	5	6	
		EUR	EUR	EUR	Amt	DVM Vermerk
	<b>Einnahmen</b>					
.1411	Miete	31.000	27.000	-	32	
.1550	Versicherungsersätze	100	100	-	32	
.1551	Schadenersätze	100	100	-	41	
	<b>Einnahmen</b>	<b>31.200</b>	<b>27.200</b>	<b>0,00</b>		
	<b>Ausgaben</b>					
.4140	Entgelte für tariflich Beschäftigte	0	0	-	11	G1
.4340	Beiträge zu Versorgungskassen "Tariflich Beschäftigte"	0	0	-	11	G1
.4440	Beiträge zur gesetzlichen Sozial- versicherung "Tariflich Beschäftigte"	0	0	-	11	G1
.5000	Gebäude- und Grundstücksunterhalt	7.500	7.500	-	44	G2
.5001	zu ersetzende Schäden	600	600	-	44	G18
.5200	Verwaltungs- und Zweckausstattung	200	0	-	32	G24
.5400	allgemeine Bewirtschaftungskosten	5.500	1.500	-	32	G5
.5410	Bewirtschaftungskosten - Strom	1.000	3.500	-	32	G5
.5420	Bewirtschaftungskosten - Wärme	12.000	7.700	-	32	G5
.5428	Bewirtschaftungskosten - Wärme (steuerpflichtig/Weiterverrechnung)	-	9.000	-	32	
.5430	Bewirtschaftungskosten - Reinigung	0	0	-	32	G5
.5438	Bewirtschaftung - Reinigung (steuerpflichtig/Weiterverrechnung)	0	0	-	32	
.6400	Steuern, Versicherungen, Leistungen bei nichtversicherten Schäden	0	0	-	32	
.6793	Innere Verrechnungen: Besoldung	10.000	10.000	-	31	
	<b>Ausgaben</b>	<b>36.800</b>	<b>39.800</b>	<b>0,00</b>		
	<b>UAB 8803 Zu-/Überschuss</b>	<b>-5.600</b>	<b>-12.600</b>	<b>0,00</b>		

Gemeinde 1 Stadt Lichtenfels  
 Einzelplan 8 Wirtschaftl. Unternehmen, Grund- und Sondervermögen  
 Abschnitt 88 Allgemeines Grundvermögen  
 U-Abschnitt 8804 Garagen, Lagerhallen, etc.

Haushaltsstelle		Haushaltsansatz		Ergebnis der Jahresrechnung	Erläuterungen	
Nr.	Bezeichnung	2024	2023	2022	Sonst.	
		EUR	EUR	EUR	Amt	DVM Vermerk
1	2	3	4	5	6	
	<b>Einnahmen</b>					
.1198	Umsatzsteuer aus steuerpfl. Entgelten	0	0	-	32	
.1411	Miete	8.500	8.000	-	32	
.1418	Miete (steuerpflichtig)	0	0	-	32	
.1550	Versicherungsersätze	100	100	-	32	
.1551	Schadenersätze	100	100	-	41	
.1555	Umsatzsteuer Rückvergütung	0	0	-	31	
	<b>Einnahmen</b>	<b>8.700</b>	<b>8.200</b>	<b>0,00</b>		
	<b>Ausgaben</b>					
.4140	Entgelte für tariflich Beschäftigte	0	0	-	11	G1
.4340	Beiträge zu Versorgungskassen "Tariflich Beschäftigte"	0	0	-	11	G1
.4440	Beiträge zur gesetzlichen Sozial- versicherung "Tariflich Beschäftigte"	0	0	-	11	G1
.5000	Gebäude- und Grundstücksunterhalt	1.000	7.500	-	44	G2
.5001	zu ersetzende Schäden	500	500	-	44	G18
.5008	Gebäude- und Grundstücksunterhalt (steuerpflichtig)	0	0	-	32	
.5200	Verwaltungs- und Zweckausstattung (steuerpflichtig ab 2025)	0	-	-	32	G24
.5208	Ausstattung Gerätehalle (steuerpflichtig ab 2025)	100	-	-	32	G24
.5400	Bewirtschaftung der Grundstücke und Gebäude	0	0	-	32	G5
.5410	Bewirtschaftungskosten - Strom	100	0	-	32	G5
.5420	Bewirtschaftungskosten - Wärme	0	0	-	32	G5
.5430	Bewirtschaftungskosten - Reinigung	0	0	-	32	G5
.6400	Steuern, Versicherungen, Leistungen bei nichtversicherten Schäden	0	0	-	32	
.6411	Umsatzsteuer	0	0	-	31	
.6412	Umsatzsteuer als Vorsteuer	0	0	-	32	
.6793	Innere Verrechnungen: Besoldung	10.000	10.000	-	31	
	<b>Ausgaben</b>	<b>11.700</b>	<b>18.000</b>	<b>0,00</b>		
	<b>UAB 8804 Zu-/Überschuss</b>	<b>-3.000</b>	<b>-9.800</b>	<b>0,00</b>		



Gemeinde 1 Stadt Lichtenfels  
 Einzelplan 8 Wirtschaftl. Unternehmen, Grund- und Sondervermögen  
 Abschnitt 88 Allgemeines Grundvermögen  
 U-Abschnitt 8805 Sonstige Gebäude

Haushaltsstelle		Haushaltsansatz		Ergebnis der Jahresrechnung 2022 EUR	Erläuterungen	
Nr.	Bezeichnung	2024 EUR	2023 EUR		Sonst. Amt DVM Vermerk	
1	2	3	4	5	6	
	<b>Einnahmen</b>					
.1400	Mieten und Pachten	0	0	-	32	
.1411	Miete	1.500	2.000	-	32	
.1460	Erbbauzinsen, Erbpachtzinsen	33.300	35.000	-	32	
.1550	Versicherungsersätze	100	100	-	32	
.1551	Schadenersätze	100	100	-	41	
	<b>Einnahmen</b>	<b>35.000</b>	<b>37.200</b>	<b>0,00</b>		
	<b>Ausgaben</b>					
.4140	Entgelte für tariflich Beschäftigte	0	0	-	11	G1
.4340	Beiträge zu Versorgungskassen "Tariflich Beschäftigte"	0	0	-	11	G1
.4440	Beiträge zur gesetzlichen Sozial- versicherung "Tariflich Beschäftigte"	0	0	-	11	G1
.5000	Gebäude- und Grundstücksunterhalt	500	5.000	-	44	G2
.5001	zu ersetzende Schäden	500	500	-	44	G18
.5200	Verwaltungs- und Zweckausstattung	100	-	-	32	G24
.5400	allgemeine Bewirtschaftungskosten	3.500	2.500	-	32	G5
.5410	Bewirtschaftungskosten - Strom	3.500	3.500	-	32	G5
.5420	Bewirtschaftungskosten - Wärme	2.000	7.000	-	32	G5
.5428	Bewirtschaftungskosten - Wärme (steuerpflichtig/Weiterverrechnung)	0	0	-	32	
.5430	Bewirtschaftungskosten - Reinigung	1.000	0	-	32	G5
.5438	Bewirtschaftung - Reinigung (steuerpflichtig)	0	0	-	32	
.6400	Steuern, Versicherungen, Leistungen bei nichtversicherten Schäden	0	0	-	32	
.6793	Innere Verrechnungen: Besoldung	10.000	10.000	-	31	
	<b>Ausgaben</b>	<b>21.100</b>	<b>28.500</b>	<b>0,00</b>		
	<b>UAB 8805 Zu-/Überschuss</b>	<b>13.900</b>	<b>8.700</b>	<b>0,00</b>		

Gemeinde 1 Stadt Lichtenfels  
 Einzelplan 8 Wirtschaftl. Unternehmen, Grund- und Sondervermögen  
 Abschnitt 88 Allgemeines Grundvermögen  
 U-Abschnitt 8811 Unbebauter Grundbesitz

Haushaltsstelle		Haushaltsansatz		Ergebnis der Jahresrechnung	Erläuterungen	
Nr.	Bezeichnung	2024	2023	2022	Sonst.	
		EUR	EUR	EUR	Amt	DVM Vermerk
1	2	3	4	5	6	
	<b>Einnahmen</b>					
.1198	Umsatzsteuer aus steuerpfl. Entgelten	0	0	0,00	32	
.1451	Pachten	25.000	50.000	57.706,04	32	
.1452	Pachten	0	0	0,00	32	
.1550	Versicherungsersätze	500	100	-	32	
.1551	Schadenersätze	100	100	-	41	
.1598	Vermischte Einnahmen (steuerpflichtig)	0	0	-	32	
.1599	Vermischte Einnahmen	0	0	-	32	
	<b>Einnahmen</b>	<b>25.600</b>	<b>50.200</b>	<b>57.706,04</b>		
	<b>Ausgaben</b>					
.5000	Gebäude- und Grundstücksunterhalt	400	5.000	0,00	44	G2
.5001	zu ersetzende Schäden	500	500	-	44	G18
.5200	Verwaltungs- und Zweckausstattung	100	500	6.365,65	32	G24
.5400	Bewirtschaftung der Grundstücke und Gebäude	4.800	6.000	14.112,93	32	G5
.6620	Vermischte Ausgaben	0	0	-	32	
.6793	Innere Verrechnungen: Besoldung	500	500	1.138,54	31	
	<b>Ausgaben</b>	<b>6.300</b>	<b>12.500</b>	<b>21.617,12</b>		
	<b>UAB 8811 Zu-/Überschuss</b>	<b>19.300</b>	<b>37.700</b>	<b>36.088,92</b>		
	<b>Einnahmen</b>	<b>736.900</b>	<b>755.200</b>	<b>782.230,99</b>		
	<b>Ausgaben</b>	<b>855.700</b>	<b>1.017.500</b>	<b>599.149,98</b>		
	<b>AB 88 Zu-/Überschuss</b>	<b>-118.800</b>	<b>-262.300</b>	<b>183.081,01</b>		
	<b>Einnahmen</b>	<b>1.647.900</b>	<b>1.712.700</b>	<b>1.709.728,02</b>		
	<b>Ausgaben</b>	<b>918.100</b>	<b>1.114.600</b>	<b>636.557,23</b>		
	<b>EP 8 Zu-/Überschuss</b>	<b>729.800</b>	<b>598.100</b>	<b>1.073.170,79</b>		

Gemeinde 1 Stadt Lichtenfels  
 Einzelplan 9 Allgemeine Finanzwirtschaft  
 Abschnitt 90 Steuern, allgemeine Zuweisungen und allgemeine Umlagen  
 U-Abschnitt 9000 Steuern, allgemeine Zuweisungen und allgemeine Umlagen

Haushaltsstelle		Haushaltsansatz		Ergebnis der Jahresrechnung	Erläuterungen
Nr.	Bezeichnung	2024	2023	2022	Sonst. Amt DVM Vermerk
1	2	3	4	5	6
		EUR	EUR	EUR	
	<b>Einnahmen</b>				
.0001	Grundsteuer -A-	107.900	107.700	105.724,32	31
.0010	Grundsteuer -B-	2.262.000	2.177.300	2.165.208,25	31
.0030	Gewerbesteuer (brutto)	8.000.000	7.500.000	10.862.898,01	31
.0100	Gemeindeanteil an der Einkommensteuer	11.400.000	11.350.000	10.610.512,00	31
.0120	Gemeindeanteil an der Umsatzsteuer	1.803.700	1.659.800	1.776.181,00	31
.0220	Hundesteuer	50.400	50.000	50.095,00	31
.0410	Schlüsselzuweisungen vom Land	8.425.200	7.814.500	6.837.336,00	31
.0610	Sonstige allg. Zuweisungen vom Land	-	-	196.761,00	31
.0611	Pauschale Finanzaufwendungen	370.000	370.000	369.026,28	31
.0615	Einkommensteuerersatzleistung vom Land durch Umsatzsteuerbeteiligung	920.000	875.400	878.671,00	31
.0616	Überlassung des Aufkommens aus der Grunderwerbsteuer	150.000	250.000	331.974,12	31
.0812	Verwarnungsgelder aus der kommunalen Verkehrsüberwachung	85.000	75.000	96.813,17	41
	<b>Einnahmen</b>	<b>33.574.200</b>	<b>32.229.700</b>	<b>34.281.200,15</b>	
	<b>Ausgaben</b>				
.8100	Gewerbesteuerumlage	746.000	870.000	903.182,00	31
.8321	Kreisumlage	12.359.200	11.080.900	10.742.170,83	31
	<b>Ausgaben</b>	<b>13.105.200</b>	<b>11.950.900</b>	<b>11.645.352,83</b>	
	<b>UAB 9000 Zu-/Überschuss</b>	<b>20.469.000</b>	<b>20.278.800</b>	<b>22.635.847,32</b>	
	<b>Einnahmen</b>	<b>33.574.200</b>	<b>32.229.700</b>	<b>34.281.200,15</b>	
	<b>Ausgaben</b>	<b>13.105.200</b>	<b>11.950.900</b>	<b>11.645.352,83</b>	
	<b>AB 90 Zu-/Überschuss</b>	<b>20.469.000</b>	<b>20.278.800</b>	<b>22.635.847,32</b>	

Gemeinde 1 Stadt Lichtenfels  
 Einzelplan 9 Allgemeine Finanzwirtschaft  
 Abschnitt 91 Sonstige allgemeine Finanzwirtschaft  
 U-Abschnitt 9101 Allgemeine Rücklage (einschließlich Zinserträge)

Haushaltsstelle		Haushaltsansatz		Ergebnis der Jahresrechnung 2022 EUR	Erläuterungen  Sonst. Amt DVM Vermerk
Nr.	Bezeichnung	2024 EUR	2023 EUR		
1	2	3	4	5	6
.2070	<b>Einnahmen</b> Zinseinnahmen von privaten Unternehmen sowie von Kreditinstituten (Sparkassen)	0	0	3.995,60	33
	Einnahmen	0	0	3.995,60	
	<b>Ausgaben</b>	0	0	0,00	
	UAB 9101      Zu-/Überschuss	0	0	3.995,60	

Gemeinde 1 Stadt Lichtenfels  
 Einzelplan 9 Allgemeine Finanzwirtschaft  
 Abschnitt 91 Sonstige allgemeine Finanzwirtschaft  
 U-Abschnitt 9111 Sonderrücklagen

Haushaltsstelle		Haushaltsansatz		Ergebnis der Jahresrechnung 2022 EUR	Erläuterungen	
Nr.	Bezeichnung	2024 EUR	2023 EUR		Amt	Sonst. DVM Vermerk
1	2	3	4	5	6	
	<b>Einnahmen</b>					
.2070	Zinseinnahmen von privaten Unternehmen sowie von Kreditinstituten (Sparkassen)	100	100	1,61	33	
.2090	Zinseinnahmen aus inneren Darlehen	0	0	0,00	33	
	<b>Einnahmen</b>	100	100	1,61		
	<b>Ausgaben</b>					
	<b>Ausgaben</b>	0	0	0,00		
	UAB 9111 Zu-/Überschuss	100	100	1,61		

Gemeinde 1 Stadt Lichtenfels  
 Einzelplan 9 Allgemeine Finanzwirtschaft  
 Abschnitt 91 Sonstige allgemeine Finanzwirtschaft  
 U-Abschnitt 9121 Kredite, innere Darl., Kreditbeschaffungskosten, Schuldendienst u.a.

Haushaltsstelle		Haushaltsansatz		Ergebnis der Jahresrechnung	Erläuterungen	
Nr.	Bezeichnung	2024	2023	2022	Sonst.	
		EUR	EUR	EUR	Amt	DVM Vermerk
1	2	3	4	5	6	
	<b>Einnahmen</b>					
.2310	Schuldendiensthilfen vom Land	0	0	0,00	31	
	<b>Einnahmen</b>	<b>0</b>	<b>0</b>	<b>0,00</b>		
	<b>Ausgaben</b>					
.8010	Zinsen an das Land	0	0	0,00	31	G11
.8020	Zinsen an Gemeindeverbände (Landkreis)	0	0	0,00	31	G11
.8070	Zinsen an Kreditinstitute (einschl. Sparkassen)	140.000	103.000	115.593,33	31	G11
.8090	Zinsen: innere Darlehen ein- schließl. innere Kassenkredite	0	0	0,00	31	G11
	<b>Ausgaben</b>	<b>140.000</b>	<b>103.000</b>	<b>115.593,33</b>		
	<b>UAB 9121 Zu-/Überschuss</b>	<b>-140.000</b>	<b>-103.000</b>	<b>-115.593,33</b>		

Gemeinde 1 Stadt Lichtenfels  
 Einzelplan 9 Allgemeine Finanzwirtschaft  
 Abschnitt 91 Sonstige allgemeine Finanzwirtschaft  
 U-Abschnitt 9141 Deckungsreserve

Haushaltsstelle		Haushaltsansatz		Ergebnis der Jahresrechnung 2022 EUR	Erläuterungen	
Nr.	Bezeichnung	2024 EUR	2023 EUR		Amt	Sonst. DVM Vermerk
1	2	3	4	5	6	
	<b>Einnahmen</b>					
		<b>Einnahmen</b>	<b>0</b>	<b>0</b>	<b>0,00</b>	
	<b>Ausgaben</b>					
.4700	Deckungsreserve für Personal- ausgaben gemäß § 11 KommHV	100.000	100.000	0,00	31	G1
.8500	Deckungsreserve (§ 11 KommHV)	45.000	45.000	0,00	31	
		<b>Ausgaben</b>	<b>145.000</b>	<b>145.000</b>	<b>0,00</b>	
	<b>UAB 9141</b>	<b>Zu-/Überschuss</b>	<b>-145.000</b>	<b>-145.000</b>	<b>0,00</b>	

Gemeinde 1 Stadt Lichtenfels  
 Einzelplan 9 Allgemeine Finanzwirtschaft  
 Abschnitt 91 Sonstige allgemeine Finanzwirtschaft  
 U-Abschnitt 9151 Kalkulatorische Einnahmen

Haushaltsstelle		Haushaltsansatz		Ergebnis der Jahresrechnung 2022 EUR	Erläuterungen  Sonst. Amt DVM Vermerk
Nr.	Bezeichnung	2024 EUR	2023 EUR		
1	2	3	4	5	6
	<b>Einnahmen</b>				
.2700	Abschreibungen	936.300	794.800	928.809,30	32
.2750	Verzinsung des Anlagekapitals	934.100	858.300	927.492,51	32
	<b>Einnahmen</b>	<b>1.870.400</b>	<b>1.653.100</b>	<b>1.856.301,81</b>	
	<b>Ausgaben</b>				
	<b>Ausgaben</b>	<b>0</b>	<b>0</b>	<b>0,00</b>	
	<b>Zu-/Überschuss</b>	<b>1.870.400</b>	<b>1.653.100</b>	<b>1.856.301,81</b>	
	UAB 9151				



Gemeinde 1 Stadt Lichtenfels  
 Einzelplan 9 Allgemeine Finanzwirtschaft  
 Abschnitt 91 Sonstige allgemeine Finanzwirtschaft  
 U-Abschnitt 9161 Zuführungen zwischen Verwaltungs- und Vermögenshaushalt

Haushaltsstelle		Haushaltsansatz		Ergebnis der Jahresrechnung 2022 EUR	Erläuterungen  Sonst. Amt DVM Vermerk
Nr.	Bezeichnung	2024 EUR	2023 EUR		
1	2	3	4	5	6
	<b>Einnahmen</b>				
.2800	Zuführung vom Vermögenshaushalt	0	0	0,00	31
	Einnahmen	0	0	0,00	
	<b>Ausgaben</b>				
.8600	Zuführung zum Vermögenshaushalt	962.300	1.171.200	7.009.341,35	31
	Ausgaben	962.300	1.171.200	7.009.341,35	
	UAB 9161 Zu-/Überschuss	-962.300	-1.171.200	-7.009.341,35	

Gemeinde 1 Stadt Lichtenfels  
 Einzelplan 9 Allgemeine Finanzwirtschaft  
 Abschnitt 91 Sonstige allgemeine Finanzwirtschaft  
 U-Abschnitt 9181 Zinsen aus der Anlage des Kassenbestandes einschl. Kontokorrentverkehr

Haushaltsstelle		Haushaltsansatz		Ergebnis der Jahresrechnung 2022 EUR	Erläuterungen  Sonst. Amt DVM Vermerk
Nr.	Bezeichnung	2024 EUR	2023 EUR		
1	2	3	4	5	6
.2070	<b>Einnahmen</b> Zinseinnahmen von privaten Unternehmen sowie von Kreditinstituten (Sparkassen)	400	100	4,15	33
	Einnahmen	400	100	4,15	
	<b>Ausgaben</b>				
	Ausgaben	0	0	0,00	
	UAB 9181 Zu-/Überschuss	400	100	4,15	
	Einnahmen	1.870.900	1.653.300	1.860.303,17	
	Ausgaben	1.247.300	1.419.200	7.124.934,68	
	AB 91 Zu-/Überschuss	623.600	234.100	-5.264.631,51	

Gemeinde 1 Stadt Lichtenfels  
 Einzelplan 9 Allgemeine Finanzwirtschaft  
 Abschnitt 92 Abwicklung der Vorjahre  
 U-Abschnitt 9200 Abwicklung der Vorjahre

Haushaltsstelle		Haushaltsansatz		Ergebnis der Jahresrechnung	Erläuterungen
Nr.	Bezeichnung	2024	2023	2022	Sonst. Amt DVM Vermerk
1	2	3	4	5	6
		EUR	EUR	EUR	
	<b>Einnahmen</b>				
.2920	Durchbuchung Sollfehlbetrag	0	0	0,00	31
.2950	Abschlußtechnische Vorgänge (Ist-Überschuß des VerwHH)	0	0	0,00	31
	<b>Einnahmen</b>	<b>0</b>	<b>0</b>	<b>0,00</b>	
	<b>Ausgaben</b>				
.8920	Deckung Sollfehlbetrag	0	0	0,00	31
.8950	Abschlußtechnische Vorgänge (Ist-Fehlbetrag des VerwHH)	0	0	0,00	31
	<b>Ausgaben</b>	<b>0</b>	<b>0</b>	<b>0,00</b>	
	UAB 9200 Zu-/Überschuss	<b>0</b>	<b>0</b>	<b>0,00</b>	
	Einnahmen	<b>0</b>	<b>0</b>	<b>0,00</b>	
	Ausgaben	<b>0</b>	<b>0</b>	<b>0,00</b>	
	AB 92 Zu-/Überschuss	<b>0</b>	<b>0</b>	<b>0,00</b>	

Gemeinde 1 Stadt Lichtenfels  
 Einzelplan 9 Allgemeine Finanzwirtschaft  
 Abschnitt 96 Verrechnungstechnischer Abschnitt  
 U-Abschnitt 9699 Verrechnungstechnischer Abschnitt

Haushaltsstelle		Haushaltsansatz		Ergebnis der Jahresrechnung 2022 EUR	Erläuterungen  Sonst. Amt DVM Vermerk
Nr.	Bezeichnung	2024 EUR	2023 EUR		
1	2	3	4	5	6
	<b>Einnahmen</b>				
.2999	Verrechnung von Einnahmeverbuchungen im Verwaltungshaushalt	0	0	0,00	33
	Einnahmen	0	0	0,00	
	<b>Ausgaben</b>				
.8999	Verrechnung von Ausgabeverbuchungen im Verwaltungshaushalt	0	0	0,00	33
	Ausgaben	0	0	0,00	
	UAB 9699 Zu-/Überschuss	0	0	0,00	
	Einnahmen	0	0	0,00	
	Ausgaben	0	0	0,00	
	AB 96 Zu-/Überschuss	0	0	0,00	
	Einnahmen	35.445.100	33.883.000	36.141.503,32	
	Ausgaben	14.352.500	13.370.100	18.770.287,51	
	EP 9 Zu-/Überschuss	21.092.600	20.512.900	17.371.215,81	



# Einzelpläne für das Haushaltsjahr 2024

## Vermögenshaushalt

- in EUR -

B. Vermögenshaushalt - Einzelpläne

Gemeinde 1 Stadt Lichtenfels  
 Einzelplan 0 Allgemeine Verwaltung  
 Abschnitt 02 Hauptverwaltung  
 U-Abschnitt 0200 Hauptverwaltung

Haushaltsstelle		Haushaltsansatz			Ergebnis der Jahresrechnung	Investitionen und Invest.-Förderungsmaßnahmen		Erläuterungen		
Nr.	Bezeichnung	2024	Verpfl.-Erm. 2024	2023		2022	Gesamt- ausgabebedarf	bisher bereitgestellt	Amt	DVM
1	2	3	4	5	6	7	8	9		
	<b>Einnahmen</b>	0		0	0,00					
	<b>Ausgaben</b>									
.9351	Erwerb von beweglichen Sachen des Anlagevermögens - IT -	5.000	0	5.000	0,00	0	0	12		
	Ausgaben	5.000	0	5.000	0,00	0	0			
	UAB 0200 Zu-/Überschuss	-5.000		-5.000	0,00					
	Einnahmen	0		0	0,00					
	Ausgaben	5.000	0	5.000	0,00	0	0			
	AB 02 Zu-/Überschuss	-5.000		-5.000	0,00					

B. Vermögenshaushalt - Einzelpläne

Gemeinde 1 Stadt Lichtenfels  
 Einzelplan 0 Allgemeine Verwaltung  
 Abschnitt 06 Einrichtungen für die gesamte Verwaltung  
 U-Abschnitt 0600 Rathaus I und Rathaus II

Haushaltsstelle		Haushaltsansatz			Ergebnis der Jahresrechnung	Investitionen und Invest.-Förderungsmaßnahmen		Erläuterungen		
Nr.	Bezeichnung	2024	Verpfl.-Erm. 2024	2023		2022	Gesamt- ausgabebedarf	bisher bereitgestellt	Amt	DVM
1	2	EUR	EUR	EUR	EUR	EUR	EUR	9		
	<b>Einnahmen</b>									
.3610	Investitionszuweisungen vom Land	46.000		44.000	36.391,34					31
	<b>Einnahmen</b>	<b>46.000</b>		<b>44.000</b>	<b>36.391,34</b>					
	<b>Ausgaben</b>									
.9350	Erwerb von beweglichen Sachen des Anlagevermögens	1.500	0	6.000	24.980,35	0	0			12
.9351	Erwerb von beweglichen Sachen des Anlagevermögens - IT -	112.000	0	102.500	92.846,54	0	0			12
.9357	Beschaffung von Fahrzeugen	0	0	0	0,00	0	0			44
.9400	Sanierung Rathaus I	20.000	0	20.000	122.227,62	0	0			44
.9452	Glasfaseranschluss	38.000	0	38.000	-	0	0			41
	<b>Ausgaben</b>	<b>171.500</b>	<b>0</b>	<b>166.500</b>	<b>240.054,51</b>	<b>0</b>	<b>0</b>			<b>0</b>
	<b>UAB 0600 Zu-/Überschuss</b>	<b>-125.500</b>		<b>-122.500</b>	<b>-203.663,17</b>					
	<b>Einnahmen</b>	<b>46.000</b>		<b>44.000</b>	<b>36.391,34</b>					
	<b>Ausgaben</b>	<b>171.500</b>	<b>0</b>	<b>166.500</b>	<b>240.054,51</b>	<b>0</b>	<b>0</b>			<b>0</b>
	<b>AB 06 Zu-/Überschuss</b>	<b>-125.500</b>		<b>-122.500</b>	<b>-203.663,17</b>					
	<b>Einnahmen</b>	<b>46.000</b>		<b>44.000</b>	<b>36.391,34</b>					
	<b>Ausgaben</b>	<b>176.500</b>	<b>0</b>	<b>171.500</b>	<b>240.054,51</b>	<b>0</b>	<b>0</b>			<b>0</b>
	<b>EP 0 Zu-/Überschuss</b>	<b>-130.500</b>		<b>-127.500</b>	<b>-203.663,17</b>					





B. Vermögenshaushalt - Einzelpläne

Gemeinde **1 Stadt Lichtenfels**  
 Einzelplan **1 Öffentliche Sicherheit und Ordnung**  
 Abschnitt **13 Brandschutz**  
 U-Abschnitt **1300 Brandschutz**

Haushaltsstelle		Haushaltsansatz			Ergebnis der Jahresrechnung	Investitionen und Invest.-Förderungsmaßnahmen		Erläuterungen		
Nr.	Bezeichnung	2024	Verpfl.-Erm. 2024	2023		2022	Gesamt- ausgabebedarf	bisher bereitgestellt	Amt	DVM
1	2	EUR	EUR	EUR	EUR	EUR	EUR	9		
	<b>Einnahmen</b>									
.3450	Verkauf von beweglichen Sachen	5.000		5.000	-2.343,61					31
.3610	Investitionszuweisungen vom Land	297.700		281.600	0,00					31
.3620	Investitionszuweisungen von Gemeinden und Gemeindeverbänden	0		10.000	0,00					31
.3670	Investitionszuschüsse vom übrigen Bereich	0		0	0,00					31
.3671	Spenden, Schenkungen und Erbschaften	0		0	0,00					31
.3680	Investitionszuschüsse vom übrigen Bereich	0		40.000	0,00					31
	<b>Einnahmen</b>	<b>302.700</b>		<b>336.600</b>	<b>-2.343,61</b>					
	<b>Ausgaben</b>									
.9320	Erwerb von Grundstücken und baulichen Anlagen	0	0	100.000	-	0	0	0	0	32
.9350	Erwerb von beweglichen Sachen des Anlagevermögens	40.000	0	30.000	26.550,42	0	0	0	31	G26
.9351	Erwerb von beweglichen Sachen des Anlagevermögens - IT -	2.000	0	1.600	-	0	0	0	12	
.9352	Erwerb von beweglichen Sachen des Anlagevermögens - digitale Alarmierung -	0	0	205.000	3.026,25	0	0	0	31	
.9357	Beschaffung von Fahrzeugen	197.500	0	370.000	38.784,31	0	0	0	31	
.9400	Hochbaumaßnahmen	114.000	0	50.000	10.827,99	0	0	0	44	
.9880	Investitionszuschüsse an übrige Bereiche	0	0	0	0,00	0	0	0	31	
	<b>Ausgaben</b>	<b>353.500</b>	<b>0</b>	<b>756.600</b>	<b>79.188,97</b>	<b>0</b>	<b>0</b>	<b>0</b>	<b>0</b>	
	<b>UAB 1300 Zu-/Überschuss</b>	<b>-50.800</b>		<b>-420.000</b>	<b>-81.532,58</b>					
	<b>Einnahmen</b>	<b>302.700</b>		<b>336.600</b>	<b>-2.343,61</b>					
	<b>Ausgaben</b>	<b>353.500</b>	<b>0</b>	<b>756.600</b>	<b>79.188,97</b>	<b>0</b>	<b>0</b>	<b>0</b>	<b>0</b>	
	<b>AB 13 Zu-/Überschuss</b>	<b>-50.800</b>		<b>-420.000</b>	<b>-81.532,58</b>					
	<b>Einnahmen</b>	<b>302.700</b>		<b>336.600</b>	<b>-2.343,61</b>					
	<b>Ausgaben</b>	<b>353.500</b>	<b>0</b>	<b>773.000</b>	<b>79.188,97</b>	<b>0</b>	<b>0</b>	<b>0</b>	<b>0</b>	
	<b>EP 1 Zu-/Überschuss</b>	<b>-50.800</b>		<b>-436.400</b>	<b>-81.532,58</b>					

B. Vermögenshaushalt - Einzelpläne

Gemeinde 1 Stadt Lichtenfels  
 Einzelplan 2 Schulen  
 Abschnitt 21 Grund- und Mittelschulen  
 U-Abschnitt 2111 Dr.-Roßbach-Grundschule Lichtenfels

Haushaltsstelle		Haushaltsansatz			Ergebnis der Jahresrechnung	Investitionen und Invest.- Förderungsmaßnahmen		Erläuterungen		
Nr.	Bezeichnung	2024	Verpfl.-Erm. 2024	2023		2022	Gesamt- ausgabebedarf	bisher bereitgestellt	Amt	DVM
1	2	3	4	5	6	7	8	9		
		EUR	EUR	EUR	EUR	EUR	EUR			
	<b>Einnahmen</b>									
.3600	Investitionszuweisungen vom Bund	0		288.000	0,00			31		
.3610	Investitionszuweisungen vom Land	97.000		97.000	7.000,00			31		
	<b>Einnahmen</b>	<b>97.000</b>		<b>385.000</b>	<b>7.000,00</b>					
	<b>Ausgaben</b>									
.9350	Erwerb von beweglichen Sachen des Anlagevermögens	2.000	0	2.400	0,00	0	0	31	G2111	
.9351	Erwerb von beweglichen Sachen des Anlagevermögens - IT -	91.500	0	89.000	0,00	0	0	12		
.9400	Hochbaumaßnahmen	0	0	6.000	147.906,98	0	0	44		
.9450	RLT-Anlagen	0	0	360.000	-	0	0	44		
.9452	Glasfaseranschluss	30.000	0	30.000	-	0	0	41		
	<b>Ausgaben</b>	<b>123.500</b>	<b>0</b>	<b>487.400</b>	<b>147.906,98</b>	<b>0</b>	<b>0</b>			
	<b>UAB 2111 Zu-/Überschuss</b>	<b>-26.500</b>		<b>-102.400</b>	<b>-140.906,98</b>					

B. Vermögenshaushalt - Einzelpläne

Gemeinde 1 Stadt Lichtenfels  
 Einzelplan 2 Schulen  
 Abschnitt 21 Grund- und Mittelschulen  
 U-Abschnitt 2112 Grundschule Lichtenfels am Markt

Haushaltsstelle		Haushaltsansatz			Ergebnis der Jahresrechnung	Investitionen und Invest.-Förderungsmaßnahmen		Erläuterungen		
Nr.	Bezeichnung	2024	Verpfl.-Erm. 2024	2023		2022	Gesamt- ausgabebedarf	bisher bereitgestellt	Amt	DVM
1	2	3	4	5	6	7	8	9		
		EUR	EUR	EUR	EUR	EUR	EUR			
	<b>Einnahmen</b>									
.3600	Investitionszuweisungen vom Bund	0		176.000	46.600,03					31
.3610	Investitionszuweisungen vom Land	143.900		249.700	305.300,00					31
	<b>Einnahmen</b>	<b>143.900</b>		<b>425.700</b>	<b>351.900,03</b>					
	<b>Ausgaben</b>									
.9350	Erwerb von beweglichen Sachen des Anlagevermögens	2.000	0	2.400	0,00	0	0	31		G2112
.9351	Erwerb von beweglichen Sachen des Anlagevermögens - IT -	84.500	0	89.000	0,00	0	0	12		
.9400	Hochbaumaßnahmen	70.000	0	0	574.064,24	0	0	44		
.9450	RLT-Anlagen	0	0	15.000	-	0	0	44		
.9451	Sanierung Längsbau über KIP-S	13.000	0	280.000	-	0	0	44		
.9452	Glasfaseranschluss	33.000	0	33.000	-	0	0	41		
	<b>Ausgaben</b>	<b>202.500</b>	<b>0</b>	<b>419.400</b>	<b>574.064,24</b>	<b>0</b>	<b>0</b>			
	<b>UAB 2112 Zu-/Überschuss</b>	<b>-58.600</b>		<b>6.300</b>	<b>-222.164,21</b>					

B. Vermögenshaushalt - Einzelpläne

Gemeinde 1 Stadt Lichtenfels  
 Einzelplan 2 Schulen  
 Abschnitt 21 Grund- und Mittelschulen  
 U-Abschnitt 2113 Grundschule Lichtenfels im Leuchsental

Haushaltsstelle		Haushaltsansatz			Ergebnis der Jahresrechnung	Investitionen und Invest.-Förderungsmaßnahmen		Erläuterungen		
Nr.	Bezeichnung	2024	Verpfl.-Erm. 2024	2023		2022	Gesamt- ausgabebedarf	bisher bereitgestellt	Amt	DVM
1	2	3	4	5	6	7	8	9		
	<b>Einnahmen</b>									
.3600	Investitionszuweisungen vom Bund	0		64.000	0,00					31
.3610	Investitionszuweisungen vom Land	85.000		85.000	2.000,00					31
	<b>Einnahmen</b>	<b>85.000</b>		<b>149.000</b>	<b>2.000,00</b>					
	<b>Ausgaben</b>									
.9350	Erwerb von beweglichen Sachen des Anlagevermögens	1.500	0	2.000	1.766,89	0	0	31		G2113
.9351	Erwerb von beweglichen Sachen des Anlagevermögens - IT -	37.000	0	38.500	0,00	0	0	12		
.9400	Hochbaumaßnahmen	0	0	0	92.983,03	0	0	44		
.9450	RLT-Anlagen	0	0	0	-	0	0	44		
.9451	Neubau	120.000	0	50.000	-	0	0	44		
.9452	Glasfaseranschluss	77.000	0	77.000	-	0	0	41		
	<b>Ausgaben</b>	<b>235.500</b>	<b>0</b>	<b>167.500</b>	<b>94.749,92</b>	<b>0</b>	<b>0</b>			
	<b>UAB 2113 Zu-/Überschuss</b>	<b>-150.500</b>		<b>-18.500</b>	<b>-92.749,92</b>					

B. Vermögenshaushalt - Einzelpläne

Gemeinde 1 Stadt Lichtenfels  
 Einzelplan 2 Schulen  
 Abschnitt 21 Grund- und Mittelschulen  
 U-Abschnitt 2114 Grundschule Lichtenfels in der Schney

Haushaltsstelle		Haushaltsansatz			Ergebnis der Jahresrechnung	Investitionen und Invest.-Förderungsmaßnahmen		Erläuterungen		
Nr.	Bezeichnung	2024	Verpfl.-Erm. 2024	2023		2022	Gesamt- ausgabebedarf	bisher bereitgestellt	Amt	DVM
1	2	3	4	5	6	7	8	9		
	<b>Einnahmen</b>									
.3600	Investitionszuweisungen vom Bund	0		107.100	0,00			31		
.3610	Investitionszuweisungen vom Land	63.000		63.000	3.000,00			31		
	<b>Einnahmen</b>	<b>63.000</b>		<b>170.100</b>	<b>3.000,00</b>					
	<b>Ausgaben</b>									
.9350	Erwerb von beweglichen Sachen des Anlagevermögens	1.500	0	2.000	0,00	0	0	31	G2114	
.9351	Erwerb von beweglichen Sachen des Anlagevermögens - IT -	37.000	0	38.500	0,00	0	0	12		
.9400	Hochbaumaßnahmen	0	0	0	135.311,71	0	0	44		
.9452	Glasfaseranschluss	46.000	0	46.000	-	0	0	41		
	<b>Ausgaben</b>	<b>84.500</b>	<b>0</b>	<b>86.500</b>	<b>135.311,71</b>	<b>0</b>	<b>0</b>			
	<b>UAB 2114 Zu-/Überschuss</b>	<b>-21.500</b>		<b>83.600</b>	<b>-132.311,71</b>					

B. Vermögenshaushalt - Einzelpläne

Gemeinde 1 Stadt Lichtenfels  
 Einzelplan 2 Schulen  
 Abschnitt 21 Grund- und Mittelschulen  
 U-Abschnitt 2130 "Herzog-Otto-Mittelschule"

Haushaltsstelle		Haushaltsansatz			Ergebnis der Jahresrechnung	Investitionen und Invest.-Förderungsmaßnahmen		Erläuterungen		
Nr.	Bezeichnung	2024	Verpfl.-Erm. 2024	2023		2022	Gesamt- ausgabebedarf	bisher bereitgestellt	Amt	DVM
1	2	EUR	EUR	EUR	EUR	EUR	EUR	9		
	<b>Einnahmen</b>									
.3600	Investitionszuweisungen vom Bund	0		500.000	0,00					31
.3610	Investitionszuweisungen vom Land	302.500		442.100	10.000,00					31
	<b>Einnahmen</b>	<b>302.500</b>		<b>942.100</b>	<b>10.000,00</b>					
	<b>Ausgaben</b>									
.9350	Erwerb von beweglichen Sachen des Anlagevermögens	5.000	0	1.000	2.953,79	0	0	0	31	G2130
.9351	Erwerb von beweglichen Sachen des Anlagevermögens - IT -	253.000	0	250.000	8.288,63	0	0	0	31	
.9400	Hochbaumaßnahmen	85.000	0	10.000	15.027,32	0	0	0	44	
.9450	RLT-Anlagen	0	0	625.000	-	0	0	0	44	
.9452	Glasfaseranschluss	69.000	0	69.000	-	0	0	0	41	
	<b>Ausgaben</b>	<b>412.000</b>	<b>0</b>	<b>955.000</b>	<b>26.269,74</b>	<b>0</b>	<b>0</b>	<b>0</b>		
	<b>UAB 2130 Zu-/Überschuss</b>	<b>-109.500</b>		<b>-12.900</b>	<b>-16.269,74</b>					
	<b>Einnahmen</b>	<b>691.400</b>		<b>2.071.900</b>	<b>373.900,03</b>					
	<b>Ausgaben</b>	<b>1.058.000</b>	<b>0</b>	<b>2.115.800</b>	<b>978.302,59</b>	<b>0</b>	<b>0</b>	<b>0</b>		
	<b>AB 21 Zu-/Überschuss</b>	<b>-366.600</b>		<b>-43.900</b>	<b>-604.402,56</b>					
	<b>Einnahmen</b>	<b>691.400</b>		<b>2.071.900</b>	<b>373.900,03</b>					
	<b>Ausgaben</b>	<b>1.058.000</b>	<b>0</b>	<b>2.115.800</b>	<b>978.302,59</b>	<b>0</b>	<b>0</b>	<b>0</b>		
	<b>EP 2 Zu-/Überschuss</b>	<b>-366.600</b>		<b>-43.900</b>	<b>-604.402,56</b>					

B. Vermögenshaushalt - Einzelpläne

Gemeinde 1 Stadt Lichtenfels  
 Einzelplan 3 Wissenschaft, Forschung, Kulturpflege  
 Abschnitt 31 Wissenschaft und Forschung  
 U-Abschnitt 3100 FADZ

Haushaltsstelle		Haushaltsansatz			Ergebnis der Jahresrechnung	Investitionen und Invest.-Förderungsmaßnahmen		Erläuterungen		
Nr.	Bezeichnung	2024	2024	2023		2022	Gesamt- ausgabebedarf	bisher bereitgestellt	Amt	DVM
1	2	3	4	5	6	7	8	9		
	<b>Einnahmen</b>									
.3610	Investitionszuweisungen vom Land	118.900		118.900	0,00					31
.3620	Investitionszuweisungen von Gemeinden und Gemeindeverbänden	0		0	0,00					31
	<b>Einnahmen</b>	<b>118.900</b>		<b>118.900</b>	<b>0,00</b>					
	<b>Ausgaben</b>									
.9400	Hochbaumaßnahmen	30.000	0	50.000	198.691,26	0		0		44
.9830	Investitionszuweisungen an Zweckverbände und dgl.	0	0	0	0,00	0		0		31
	<b>Ausgaben</b>	<b>30.000</b>	<b>0</b>	<b>50.000</b>	<b>198.691,26</b>	<b>0</b>		<b>0</b>		
	<b>UAB 3100 Zu-/Überschuss</b>	<b>88.900</b>		<b>68.900</b>	<b>-198.691,26</b>					
	<b>Einnahmen</b>	<b>118.900</b>		<b>118.900</b>	<b>0,00</b>					
	<b>Ausgaben</b>	<b>30.000</b>	<b>0</b>	<b>50.000</b>	<b>198.691,26</b>	<b>0</b>		<b>0</b>		
	<b>AB 31 Zu-/Überschuss</b>	<b>88.900</b>		<b>68.900</b>	<b>-198.691,26</b>					



B. Vermögenshaushalt - Einzelpläne

Gemeinde 1 Stadt Lichtenfels  
 Einzelplan 3 Wissenschaft, Forschung, Kulturpflege  
 Abschnitt 32 Museen, Sammlungen, Ausstellungen  
 U-Abschnitt 3210 Archiv, Museen

Haushaltsstelle		Haushaltsansatz			Ergebnis der Jahresrechnung	Investitionen und Invest.-Förderungsmaßnahmen		Erläuterungen		
Nr.	Bezeichnung	2024	Verpfl.-Erm. 2024	2023		2022	Gesamt- ausgabebedarf	bisher bereitgestellt	Amt	DVM
1	2	3	4	5	6	7	8	9		
	<b>Einnahmen</b>									
	Einnahmen	0		0	0,00					
	<b>Ausgaben</b>									
.9400	Hochbaumaßnahmen	30.000	0	0	0,00	0	0	0	44	
	Ausgaben	30.000	0	0	0,00	0	0	0		
	UAB 3210 Zu-/Überschuss	-30.000		0	0,00					

B. Vermögenshaushalt - Einzelpläne

Gemeinde 1 Stadt Lichtenfels  
 Einzelplan 3 Wissenschaft, Forschung, Kulturpflege  
 Abschnitt 32 Museen, Sammlungen, Ausstellungen  
 U-Abschnitt 3211 Katharinenkapelle und Heimatmuseum Klosterlangheim

Haushaltsstelle		Haushaltsansatz			Ergebnis der Jahresrechnung	Investitionen und Invest.-Förderungsmaßnahmen		Erläuterungen		
Nr.	Bezeichnung	2024	Verpfl.-Erm. 2024	2023		2022	Gesamt- ausgabebedarf	bisher bereitgestellt	Amt	DVM
1	2	3	4	5	6	7	8	9		
	<b>Einnahmen</b>									
.3610	Investitionszuweisungen vom Land	17.800		17.800	8.919,90					31
	Einnahmen	17.800		17.800	8.919,90					
	<b>Ausgaben</b>									
.9400	Hochbaumaßnahmen	26.000	0	27.000	0,00	0	0	0	21	
	Ausgaben	26.000	0	27.000	0,00	0	0	0		
	UAB 3211 Zu-/Überschuss	-8.200		-9.200	8.919,90					
	Einnahmen	17.800		17.800	8.919,90					
	Ausgaben	56.000	0	27.000	0,00	0	0	0		
	AB 32 Zu-/Überschuss	-38.200		-9.200	8.919,90					

B. Vermögenshaushalt - Einzelpläne

Gemeinde 1 Stadt Lichtenfels  
 Einzelplan 3 Wissenschaft, Forschung, Kulturpflege  
 Abschnitt 33 Theater, Konzerte, Musikpflege  
 U-Abschnitt 3330 "Heinrich-Faber-Musikschule"

Haushaltsstelle		Haushaltsansatz			Ergebnis der Jahresrechnung	Investitionen und Invest.-Förderungsmaßnahmen		Erläuterungen		
Nr.	Bezeichnung	2024	Verpfl.-Erm. 2024	2023		2022	Gesamt- ausgabebedarf	bisher bereitgestellt	Amt	DVM
1	2	EUR	EUR	EUR	EUR	EUR	EUR	9		
	<b>Einnahmen</b>	0		0	0,00					
	<b>Ausgaben</b>									
.9350	Erwerb von beweglichen Sachen des Anlagevermögens	1.500	0	3.000	0,00	0	0	31	G25	
	<b>Ausgaben</b>	1.500	0	3.000	0,00	0	0			
	UAB 3330 Zu-/Überschuss	-1.500		-3.000	0,00					
	<b>Einnahmen</b>	0		0	0,00					
	<b>Ausgaben</b>	1.500	0	3.000	0,00	0	0			
	AB 33 Zu-/Überschuss	-1.500		-3.000	0,00					

B. Vermögenshaushalt - Einzelpläne

Gemeinde 1 Stadt Lichtenfels  
 Einzelplan 3 Wissenschaft, Forschung, Kulturpflege  
 Abschnitt 34 Heimat- und sonstige Kulturpflege  
 U-Abschnitt 3411 Marktplatz 10

Haushaltsstelle		Haushaltsansatz			Ergebnis der Jahresrechnung	Investitionen und Invest.-Förderungsmaßnahmen		Erläuterungen		
Nr.	Bezeichnung	2024	2024 Verpfl.-Erm.	2023		2022	Gesamt- ausgabebedarf	bisher bereitgestellt	Amt	DVM
1	2	3 EUR	4 EUR	5 EUR	6 EUR	7 EUR	8 EUR	9		
	<b>Einnahmen</b>									
.3610	Investitionszuweisungen vom Land	3.715.000		2.795.000	1.069.000,00					31
	Einnahmen	3.715.000		2.795.000	1.069.000,00					
	<b>Ausgaben</b>									
.9400	Hochbaumaßnahmen	3.900.000	0	3.700.000	1.108.640,10	0	0	0		44
	Ausgaben	3.900.000	0	3.700.000	1.108.640,10	0	0	0		
	UAB 3411 Zu-/Überschuss	-185.000		-905.000	-39.640,10					

B. Vermögenshaushalt - Einzelpläne

Gemeinde 1 Stadt Lichtenfels  
 Einzelplan 3 Wissenschaft, Forschung, Kulturpflege  
 Abschnitt 34 Heimat- und sonstige Kulturpflege  
 U-Abschnitt 3412 Sonstige Heimatpflege

Haushaltsstelle		Haushaltsansatz			Ergebnis der Jahresrechnung	Investitionen und Invest.-Förderungsmaßnahmen		Erläuterungen		
Nr.	Bezeichnung	2024	Verpfl.-Erm. 2024	2023		2022	Gesamt- ausgabebedarf	bisher bereitgestellt	Amt	DVM
1	2	3	4	5	6	7	8	9		
	<b>Einnahmen</b>	0		0	0,00					
	<b>Ausgaben</b>									
.9400	Instandsetzung Unterirdische Gänge	5.000	0	50.000	0,00	0	0	0	44	
.9880	Investitionszuschüsse an übrige Bereiche	5.000	0	10.000	3.300,00	0	0	0	31	
	<b>Ausgaben</b>	<b>10.000</b>	<b>0</b>	<b>60.000</b>	<b>3.300,00</b>	<b>0</b>	<b>0</b>	<b>0</b>		
	<b>UAB 3412 Zu-/Überschuss</b>	<b>-10.000</b>		<b>-60.000</b>	<b>-3.300,00</b>					

B. Vermögenshaushalt - Einzelpläne

Gemeinde 1 Stadt Lichtenfels  
 Einzelplan 3 Wissenschaft, Forschung, Kulturpflege  
 Abschnitt 34 Heimat- und sonstige Kulturpflege  
 U-Abschnitt 3414 "Max Lammerer Sternwarte"

Haushaltsstelle		Haushaltsansatz			Ergebnis der Jahresrechnung	Investitionen und Invest.-Förderungsmaßnahmen		Erläuterungen		
Nr.	Bezeichnung	2024	Verpfl.-Erm. 2024	2023		2022	Gesamt- ausgabebedarf	bisher bereitgestellt	Amt	DVM
		EUR	EUR	EUR	EUR	EUR	EUR			
1	2	3	4	5	6	7	8	9		
	<b>Einnahmen</b>									
.3050	Zuführung vom Verwaltungshaushalt	2.200		0	0,00					31
.3150	Entnahme aus Sonderrücklagen (sonstige Sonderrücklagen)	0		2.600	16.006,14					31
	<b>Einnahmen</b>	<b>2.200</b>		<b>2.600</b>	<b>16.006,14</b>					
	<b>Ausgaben</b>									
.9050	Zuführung zum Verwaltungshaushalt	2.200	0	2.600	16.000,28	0		0		31
.9150	Zuführung an Sonderrücklagen (sonstige Sonderrücklagen)	0	0	0	5,86	0		0		31
	<b>Ausgaben</b>	<b>2.200</b>	<b>0</b>	<b>2.600</b>	<b>16.006,14</b>	<b>0</b>		<b>0</b>		
	<b>UAB 3414 Zu-/Überschuss</b>	<b>0</b>		<b>0</b>	<b>0,00</b>					

B. Vermögenshaushalt - Einzelpläne

Gemeinde 1 Stadt Lichtenfels  
 Einzelplan 3 Wissenschaft, Forschung, Kulturpflege  
 Abschnitt 34 Heimat- und sonstige Kulturpflege  
 U-Abschnitt 3416 Flechtkunst

Haushaltsstelle		Haushaltsansatz			Ergebnis der Jahresrechnung	Investitionen und Invest.-Förderungsmaßnahmen		Erläuterungen		
Nr.	Bezeichnung	2024	Verpfl.-Erm. 2024	2023		2022	Gesamt- ausgabebedarf	bisher bereitgestellt	Amt	DVM
1	2	3	4	5	6	7	8	9		
	<b>Einnahmen</b>									
.3610	Investitionszuweisungen vom Land	0		0	0,00					31
	Einnahmen	0		0	0,00					
	<b>Ausgaben</b>									
.9400	Hochbaumaßnahmen	15.000	0	60.000	32.428,26	0	0	0		21
	Ausgaben	15.000	0	60.000	32.428,26	0	0			
	UAB 3416 Zu-/Überschuss	-15.000		-60.000	-32.428,26					

B. Vermögenshaushalt - Einzelpläne

Gemeinde 1 Stadt Lichtenfels  
 Einzelplan 3 Wissenschaft, Forschung, Kulturpflege  
 Abschnitt 34 Heimat- und sonstige Kulturpflege  
 U-Abschnitt 3417 Oberer Torturm

Haushaltsstelle		Haushaltsansatz			Ergebnis der Jahresrechnung	Investitionen und Invest.-Förderungsmaßnahmen		Erläuterungen		
Nr.	Bezeichnung	2024	Verpfl.-Erm. 2024	2023		2022	Gesamt- ausgabebedarf	bisher bereitgestellt	Amt	DVM
1	2	EUR	EUR	EUR	EUR	EUR	EUR	9		
	<b>Einnahmen</b>									
.3610	Investitionszuweisungen vom Land	0		0	54.800,00					31
	Einnahmen	0		0	54.800,00					
	<b>Ausgaben</b>									
.9400	Hochbaumaßnahmen	0	0	0	0,00	0	0	0	0	44
	Ausgaben	0	0	0	0,00	0	0	0	0	
	UAB 3417 Zu-/Überschuss	0		0	54.800,00					
	Einnahmen	3.717.200		2.797.600	1.139.806,14					
	Ausgaben	3.927.200	0	3.822.600	1.160.374,50	0	0	0	0	
	AB 34 Zu-/Überschuss	-210.000		-1.025.000	-20.568,36					



B. Vermögenshaushalt - Einzelpläne

Gemeinde 1 Stadt Lichtenfels  
 Einzelplan 3 Wissenschaft, Forschung, Kulturpflege  
 Abschnitt 35 Volksbildung  
 U-Abschnitt 3521 Öffentliche Bücherei

Haushaltsstelle		Haushaltsansatz			Ergebnis der Jahresrechnung	Investitionen und Invest.- Förderungsmaßnahmen		Erläuterungen		
Nr.	Bezeichnung	2024	Verpfl.-Erm. 2024	2023		2022	Gesamt- ausgabebedarf	bisher bereitgestellt	Amt	DVM
1	2	EUR	EUR	EUR	EUR	EUR	EUR	9		
	<b>Einnahmen</b>									
.3671	Spenden, Schenkungen und Erbschaften	0		0	0,00					31
	Einnahmen	0		0	0,00					
	<b>Ausgaben</b>									
.9350	Erwerb von beweglichen Sachen des Anlagevermögens	0	0	1.000	0,00	0	0	0		21
.9351	Erwerb von beweglichen Sachen des Anlagevermögens - IT -	0	0	4.000	-	0	0	0		21
	Ausgaben	0	0	5.000	0,00	0	0	0		
	UAB 3521 Zu-/Überschuss	0		-5.000	0,00					
	Einnahmen	0		0	0,00					
	Ausgaben	0	0	5.000	0,00	0	0	0		
	AB 35 Zu-/Überschuss	0		-5.000	0,00					

B. Vermögenshaushalt - Einzelpläne

Gemeinde 1 Stadt Lichtenfels  
 Einzelplan 3 Wissenschaft, Forschung, Kulturpflege  
 Abschnitt 36 Naturschutz, Denkmalschutz und -pflege  
 U-Abschnitt 3650 Stadtschloß

Haushaltsstelle		Haushaltsansatz			Ergebnis der Jahresrechnung	Investitionen und Invest.-Förderungsmaßnahmen		Erläuterungen		
Nr.	Bezeichnung	2024	Verpfl.-Erm. 2024	2023		2022	Gesamt- ausgabebedarf	bisher bereitgestellt	Amt	DVM
		EUR	EUR	EUR	EUR	EUR	EUR			
1	2	3	4	5	6	7	8	9		
	<b>Einnahmen</b>									
	Einnahmen	0		0	0,00					
	<b>Ausgaben</b>									
.9350	Erwerb von beweglichen Sachen des Anlagevermögens	0	0	37.100	3.109,08	0	0	21		
.9400	Hochbaumaßnahmen	12.600	0	12.600	45.926,48	0	0	44		
	Ausgaben	12.600	0	49.700	49.035,56	0	0			
	UAB 3650 Zu-/Überschuss	-12.600		-49.700	-49.035,56					
	Einnahmen	0		0	0,00					
	Ausgaben	12.600	0	49.700	49.035,56	0	0			
	AB 36 Zu-/Überschuss	-12.600		-49.700	-49.035,56					

B. Vermögenshaushalt - Einzelpläne

Gemeinde 1 Stadt Lichtenfels  
 Einzelplan 3 Wissenschaft, Forschung, Kulturpflege  
 Abschnitt 37 Kirchen  
 U-Abschnitt 3700 Kirchen

Haushaltsstelle		Haushaltsansatz			Ergebnis der Jahresrechnung	Investitionen und Invest.- Förderungsmaßnahmen		Erläuterungen		
Nr.	Bezeichnung	2024	2024 Verpfl.-Erm.	2023		2022	Gesamt- ausgabebedarf	bisher bereitgestellt	Amt	DVM
1	2	3 EUR	4 EUR	5 EUR	6 EUR	7 EUR	8 EUR	9		
	<b>Einnahmen</b>									
	Einnahmen	0		0	0,00					
	<b>Ausgaben</b>									
.9400	Hochbaumaßnahmen	45.000	0	8.000	-	0	0	0	44	
.9880	Investitionszuschüsse an übrige Bereiche	5.000	0	10.000	20.000,00	0	0	0	31	
	Ausgaben	50.000	0	18.000	20.000,00	0	0	0		
	UAB 3700 Zu-/Überschuss	-50.000		-18.000	-20.000,00					
	Einnahmen	0		0	0,00					
	Ausgaben	50.000	0	18.000	20.000,00	0	0	0		
	AB 37 Zu-/Überschuss	-50.000		-18.000	-20.000,00					
	Einnahmen	3.853.900		2.934.300	1.148.726,04					
	Ausgaben	4.077.300	0	3.975.300	1.428.101,32	0	0	0		
	EP 3 Zu-/Überschuss	-223.400		-1.041.000	-279.375,28					

B. Vermögenshaushalt - Einzelpläne

Gemeinde 1 Stadt Lichtenfels  
 Einzelplan 4 Soziale Sicherung  
 Abschnitt 43 Einrichtungen der Sozialhilfe und der Kriegsofferfürsorge  
 U-Abschnitt 4311 Ehemaliges Altenheim, Nordgauerstraße 2

Haushaltsstelle		Haushaltsansatz			Ergebnis der Jahresrechnung	Investitionen und Invest.-Förderungsmaßnahmen		Erläuterungen		
Nr.	Bezeichnung	2024	Verpfl.-Erm. 2024	2023		2022	Gesamt- ausgabebedarf	bisher bereitgestellt	Amt	DVM
1	2	3	4	5	6	7	8	9		
	<b>E i n n a h m e n</b>									
.3400	Veräußerung von Grundstücken, baulichen Anlagen und grundstücksgleichen Rechten	500.000		-	-					32
.3610	Investitionszuweisungen vom Land	33.000		21.000	-					31
	<b>Einnahmen</b>	<b>533.000</b>		<b>21.000</b>	<b>0,00</b>					
	<b>A u s g a b e n</b>									
.9320	Erwerb von Grundstücken und baulichen Anlagen	0	0	0	3.665,71	0	0	0	0	32
.9400	Planungskosten für Umnutzung	0	0	0	0,00	0	0	0	0	44
.9450	Machbarkeitsstudie	55.000	0	35.000	-	0	0	0	0	44
	<b>Ausgaben</b>	<b>55.000</b>	<b>0</b>	<b>35.000</b>	<b>3.665,71</b>	<b>0</b>	<b>0</b>	<b>0</b>	<b>0</b>	
	<b>UAB 4311 Zu-/Überschuss</b>	<b>478.000</b>		<b>-14.000</b>	<b>-3.665,71</b>					

B. Vermögenshaushalt - Einzelpläne

Gemeinde 1 Stadt Lichtenfels  
 Einzelplan 4 Soziale Sicherung  
 Abschnitt 43 Einrichtungen der Sozialhilfe und der Kriegsopferfürsorge  
 U-Abschnitt 4312 Altenwohnhaus, Nordgauerstraße 1

Haushaltsstelle		Haushaltsansatz			Ergebnis der Jahresrechnung	Investitionen und Invest.-Förderungsmaßnahmen		Erläuterungen		
Nr.	Bezeichnung	2024	Verpfl.-Erm. 2024	2023		2022	Gesamt- ausgabebedarf	bisher bereitgestellt	Amt	DVM
1	2	3	4	5	6	7	8	9		
	<b>Einnahmen</b>	0		0	0,00					
	<b>Ausgaben</b>									
.9357	Beschaffung von Fahrzeugen	0	0	20.000	0,00	0	0	0	42	
.9400	Hochbaumaßnahmen - Umbauten	100.000	0	90.000	80.741,48	0	0	0	44	
	<b>Ausgaben</b>	<b>100.000</b>	<b>0</b>	<b>110.000</b>	<b>80.741,48</b>	<b>0</b>	<b>0</b>			
	UAB 4312 Zu-/Überschuss	-100.000		-110.000	-80.741,48					

B. Vermögenshaushalt - Einzelpläne

Gemeinde 1 Stadt Lichtenfels  
 Einzelplan 4 Soziale Sicherung  
 Abschnitt 43 Einrichtungen der Sozialhilfe und der Kriegsopferfürsorge  
 U-Abschnitt 4315 Altenwohnhaus, Nordgauerstraße 4

Haushaltsstelle		Haushaltsansatz			Ergebnis der Jahresrechnung	Investitionen und Invest.-Förderungsmaßnahmen		Erläuterungen		
Nr.	Bezeichnung	2024	Verpfl.-Erm. 2024	2023		2022	Gesamt- ausgabebedarf	bisher bereitgestellt	Amt	DVM
1	2	3	4	5	6	7	8	9		
	<b>Einnahmen</b>									
	Einnahmen	0		0	0,00					
	<b>Ausgaben</b>									
.9400	Hochbaumaßnahmen	0	0	0	0,00	0	0	0	44	
	Ausgaben	0	0	0	0,00	0	0	0		
	UAB 4315 Zu-/Überschuss	0		0	0,00					

B. Vermögenshaushalt - Einzelpläne

Gemeinde 1 Stadt Lichtenfels  
 Einzelplan 4 Soziale Sicherung  
 Abschnitt 43 Einrichtungen der Sozialhilfe und der Kriegsopferfürsorge  
 U-Abschnitt 4316 Altenwohnhaus, Nordgauerstraße 6

Haushaltsstelle		Haushaltsansatz			Ergebnis der Jahresrechnung	Investitionen und Invest.-Förderungsmaßnahmen		Erläuterungen		
Nr.	Bezeichnung	2024	Verpfl.-Erm. 2024	2023		2022	Gesamt- ausgabebedarf	bisher bereitgestellt	Amt	DVM
1	2	3	4	5	6	7	8	9		
	<b>Einnahmen</b>	0		0	0,00					
	<b>Ausgaben</b>									
.9400	Hochbaumaßnahmen	0	0	50.000	0,00	0	0	0	44	
	Ausgaben	0	0	50.000	0,00	0	0			
	UAB 4316 Zu-/Überschuss	0		-50.000	0,00					

B. Vermögenshaushalt - Einzelpläne

Gemeinde 1 Stadt Lichtenfels  
 Einzelplan 4 Soziale Sicherung  
 Abschnitt 43 Einrichtungen der Sozialhilfe und der Kriegsopferfürsorge  
 U-Abschnitt 4351 Obdachlosenheim

Haushaltsstelle		Haushaltsansatz			Ergebnis der Jahresrechnung	Investitionen und Invest.-Förderungsmaßnahmen		Erläuterungen		
Nr.	Bezeichnung	2024	2024	2023		2022	Gesamt- ausgabebedarf	bisher bereitgestellt	Amt	DVM
1	2	3	4	5	6	7	8	9		
	<b>Einnahmen</b>									
	Einnahmen	0		0	0,00					
	<b>Ausgaben</b>									
.9400	Hochbaumaßnahmen	100.000	0	10.000	-	0	0	44		
	Ausgaben	100.000	0	10.000	0,00	0	0			
	UAB 4351 Zu-/Überschuss	-100.000		-10.000	0,00					
	Einnahmen	533.000		21.000	0,00					
	Ausgaben	255.000	0	205.000	84.407,19	0	0			
	AB 43 Zu-/Überschuss	278.000		-184.000	-84.407,19					



B. Vermögenshaushalt - Einzelpläne

Gemeinde 1 Stadt Lichtenfels  
 Einzelplan 4 Soziale Sicherung  
 Abschnitt 46 Eigene Einrichtungen der Jugendhilfe  
 U-Abschnitt 4602 Spielplätze

Haushaltsstelle		Haushaltsansatz			Ergebnis der Jahresrechnung	Investitionen und Invest.-Förderungsmaßnahmen		Erläuterungen		
Nr.	Bezeichnung	2024	Verpfl.-Erm. 2024	2023		2022	Gesamt- ausgabebedarf	bisher bereitgestellt	Amt	DVM
1	2	3	4	5	6	7	8	9		
	<b>Einnahmen</b>	0		0	0,00					
	<b>Ausgaben</b>									
.9350	Erwerb von beweglichen Sachen des Anlagevermögens	3.000	0	5.000	1.540,06	0	0	44		
.9400	Hochbaumaßnahmen	0	0	120.000	63.661,84	0	0	44		
	<b>Ausgaben</b>	3.000	0	125.000	65.201,90	0	0			
	UAB 4602 Zu-/Überschuss	-3.000		-125.000	-65.201,90					

B. Vermögenshaushalt - Einzelpläne

Gemeinde 1 Stadt Lichtenfels  
 Einzelplan 4 Soziale Sicherung  
 Abschnitt 46 Eigene Einrichtungen der Jugendhilfe  
 U-Abschnitt 4606 Haus für Jugend, Vereine und VHS

Haushaltsstelle		Haushaltsansatz			Ergebnis der Jahresrechnung	Investitionen und Invest.-Förderungsmaßnahmen		Erläuterungen		
Nr.	Bezeichnung	2024	Verpfl.-Erm. 2024	2023		2022	Gesamt- ausgabebedarf	bisher bereitgestellt	Amt	DVM
1	2	EUR	EUR	EUR	EUR	EUR	EUR	9		
	<b>Einnahmen</b>									
.3150	Entnahme aus Sonderrücklagen (sonstige Sonderrücklagen)	34.800		30.000	100.001,13					31
.3680	Investitionszuschüsse vom übrigen Bereich	0		20.000	46.500,00					31
	<b>Einnahmen</b>	<b>34.800</b>		<b>50.000</b>	<b>146.501,13</b>					
	<b>Ausgaben</b>									
.9150	Zuführung an Sonderrücklagen (sonstige Sonderrücklagen)	0	0	0	0,00	0	0	0	0	31
.9350	Erwerb von beweglichen Sachen des Anlagevermögens	0	0	0	0,00	0	0	0	0	44
.9351	Erwerb von beweglichen Sachen des Anlagevermögens - IT -	0	0	5.000	-	0	0	0	0	12
.9400	Hochbaumaßnahmen	0	0	20.000	178.766,73	0	0	0	0	44
	<b>Ausgaben</b>	<b>0</b>	<b>0</b>	<b>25.000</b>	<b>178.766,73</b>	<b>0</b>	<b>0</b>	<b>0</b>	<b>0</b>	
	<b>UAB 4606 Zu-/Überschuss</b>	<b>34.800</b>		<b>25.000</b>	<b>-32.265,60</b>					

B. Vermögenshaushalt - Einzelpläne

Gemeinde 1 Stadt Lichtenfels  
 Einzelplan 4 Soziale Sicherung  
 Abschnitt 46 Eigene Einrichtungen der Jugendhilfe  
 U-Abschnitt 4641 Tageseinrichtungen für Kinder

Haushaltsstelle		Haushaltsansatz			Ergebnis der Jahresrechnung	Investitionen und Invest.-Förderungsmaßnahmen		Erläuterungen		
Nr.	Bezeichnung	2024	2024 Verpfl.-Erm.	2023		2022	Gesamt- ausgabebedarf	bisher bereitgestellt	Amt	DVM
1	2	3	4	5	6	7	8	9		
	<b>Einnahmen</b>									
.3610	Investitionszuweisungen vom Land	800.000		350.000	0,00					31
.3680	Investitionszuschüsse vom übrigen Bereich	0		0	0,00					31
	<b>Einnahmen</b>	<b>800.000</b>		<b>350.000</b>	<b>0,00</b>					
	<b>Ausgaben</b>									
.9320	Erwerb von Grundstücken und baulichen Anlagen	0	0	626.400	-	0	0	0	32	
.9400	Hochbaumaßnahmen	120.000	0	30.000	45.468,87	0	0	0	44	
.9450	Erweiterung Franziskus-KiGa	100.000	0	100.000	-	0	0	0	44	
.9880	Investitionszuschüsse an übrige Bereiche (KiGa Klinikum)	1.400.000	0	700.000	0,00	0	0	0	31	
	<b>Ausgaben</b>	<b>1.620.000</b>	<b>0</b>	<b>1.456.400</b>	<b>45.468,87</b>	<b>0</b>	<b>0</b>	<b>0</b>		
	<b>UAB 4641 Zu-/Überschuss</b>	<b>-820.000</b>		<b>-1.106.400</b>	<b>-45.468,87</b>					

B. Vermögenshaushalt - Einzelpläne

Gemeinde 1 Stadt Lichtenfels  
 Einzelplan 4 Soziale Sicherung  
 Abschnitt 46 Eigene Einrichtungen der Jugendhilfe  
 U-Abschnitt 4643 Kindertagesstätte Reitschgasse

Haushaltsstelle		Haushaltsansatz			Ergebnis der Jahresrechnung	Investitionen und Invest.-Förderungsmaßnahmen		Erläuterungen		
Nr.	Bezeichnung	2024	Verpfl.-Erm. 2024	2023		2022	Gesamt- ausgabebedarf	bisher bereitgestellt	Amt	DVM
1	2	3	4	5	6	7	8	9		
	<b>Einnahmen</b>									
.3610	Investitionszuweisungen vom Land	0		78.000	0,00				31	
	Einnahmen	0		78.000	0,00					
	<b>Ausgaben</b>									
.9400	Hochbaumaßnahmen	0	0	0	0,00	0	0	0	44	
	Ausgaben	0	0	0	0,00	0	0	0		
	UAB 4643 Zu-/Überschuss	0		78.000	0,00					
	Einnahmen	834.800		478.000	146.501,13					
	Ausgaben	1.623.000	0	1.606.400	289.437,50	0	0	0		
	AB 46 Zu-/Überschuss	-788.200		-1.128.400	-142.936,37					

B. Vermögenshaushalt - Einzelpläne

Gemeinde 1 Stadt Lichtenfels  
 Einzelplan 4 Soziale Sicherung  
 Abschnitt 47 Förderung anderer Träger der Wohlfahrtspflege  
 U-Abschnitt 4701 Förderung der Wohlfahrtspflege

Haushaltsstelle		Haushaltsansatz			Ergebnis der Jahresrechnung	Investitionen und Invest.-Förderungsmaßnahmen		Erläuterungen		
Nr.	Bezeichnung	2024	2024	2023		2022	Gesamt- ausgabebedarf	bisher bereitgestellt	Amt	DVM
1	2	3	4	5	6	7	8	9		
	<b>Einnahmen</b>									
.3280	Darlehensrückflüsse vom übrigen Bereich	32.000		32.000	0,00					31
	Einnahmen	32.000		32.000	0,00					
	<b>Ausgaben</b>									
.9880	Investitionszuschüsse an übrige Bereiche	0	0	0	0,00	0	0	0	0	31
	Ausgaben	0	0	0	0,00	0	0	0	0	
	UAB 4701 Zu-/Überschuss	32.000		32.000	0,00					
	Einnahmen	32.000		32.000	0,00					
	Ausgaben	0	0	0	0,00	0	0	0	0	
	AB 47 Zu-/Überschuss	32.000		32.000	0,00					
	Einnahmen	1.399.800		531.000	146.501,13					
	Ausgaben	1.878.000	0	1.811.400	373.844,69	0	0	0	0	
	EP 4 Zu-/Überschuss	-478.200		-1.280.400	-227.343,56					

B. Vermögenshaushalt - Einzelpläne

Gemeinde 1 Stadt Lichtenfels  
 Einzelplan 5 Gesundheit, Sport, Erholung  
 Abschnitt 55 Förderung des Sports  
 U-Abschnitt 5500 Förderung des Sports

Haushaltsstelle		Haushaltsansatz			Ergebnis der Jahresrechnung	Investitionen und Invest.-Förderungsmaßnahmen		Erläuterungen		
Nr.	Bezeichnung	2024	2024	2023		2022	Gesamt- ausgabebedarf	bisher bereitgestellt	Amt	DVM
1	2	3	4	5	6	7	8	9		
	<b>Einnahmen</b>									
	Einnahmen	0		0	0,00					
	<b>Ausgaben</b>									
.9880	Investitionszuschüsse an übrige Bereiche	20.000	0	20.000	5.778,94	0	0	31		
	Ausgaben	20.000	0	20.000	5.778,94	0	0			
	UAB 5500 Zu-/Überschuss	-20.000		-20.000	-5.778,94					
	Einnahmen	0		0	0,00					
	Ausgaben	20.000	0	20.000	5.778,94	0	0			
	AB 55 Zu-/Überschuss	-20.000		-20.000	-5.778,94					

B. Vermögenshaushalt - Einzelpläne

Gemeinde 1 Stadt Lichtenfels  
 Einzelplan 5 Gesundheit, Sport, Erholung  
 Abschnitt 56 Eigene Sportstätten  
 U-Abschnitt 5601 Freisportanlagen

Haushaltsstelle		Haushaltsansatz			Ergebnis der Jahresrechnung	Investitionen und Invest.-Förderungsmaßnahmen		Erläuterungen		
Nr.	Bezeichnung	2024	Verpfl.-Erm. 2024	2023		2022	Gesamt- ausgabebedarf	bisher bereitgestellt	Amt	DVM
		EUR	EUR	EUR	EUR	EUR	EUR			
1	2	3	4	5	6	7	8	9		
	<b>Einnahmen</b>									
	Einnahmen	0		0	0,00					
	<b>Ausgaben</b>									
.9350	Erwerb von beweglichen Sachen des Anlagevermögens	0	0	1.000	0,00	0	0	44		
.9400	Hochbaumaßnahmen	0	0	0	0,00	0	0	44		
	Ausgaben	0	0	1.000	0,00	0	0			
	UAB 5601 Zu-/Überschuss	0		-1.000	0,00					

B. Vermögenshaushalt - Einzelpläne

Gemeinde 1 Stadt Lichtenfels  
 Einzelplan 5 Gesundheit, Sport, Erholung  
 Abschnitt 56 Eigene Sportstätten  
 U-Abschnitt 5602 Skilift, Loipe

Haushaltsstelle		Haushaltsansatz			Ergebnis der Jahresrechnung	Investitionen und Invest.-Förderungsmaßnahmen		Erläuterungen		
Nr.	Bezeichnung	2024	Verpfl.-Erm. 2024	2023		2022	Gesamt- ausgabebedarf	bisher bereitgestellt	Amt	DVM
1	2	3	4	5	6	7	8	9		
	<b>Einnahmen</b>	0		0	0,00					
	<b>Ausgaben</b>									
.9350	Erwerb von beweglichen Sachen des Anlagevermögens	0	0	0	0,00	0	0	32		
	<b>Ausgaben</b>	0	0	0	0,00	0	0			
	UAB 5602 Zu-/Überschuss	0		0	0,00					



B. Vermögenshaushalt - Einzelpläne

Gemeinde 1 Stadt Lichtenfels  
 Einzelplan 5 Gesundheit, Sport, Erholung  
 Abschnitt 56 Eigene Sportstätten  
 U-Abschnitt 5651 Dreifachturnhalle

Haushaltsstelle		Haushaltsansatz			Ergebnis der Jahresrechnung	Investitionen und Invest.-Förderungsmaßnahmen		Erläuterungen		
Nr.	Bezeichnung	2024	Verpfl.-Erm. 2024	2023		2022	Gesamt- ausgabebedarf	bisher bereitgestellt	Amt	DVM
1	2	EUR	EUR	EUR	EUR	EUR	EUR	9		
	<b>Einnahmen</b>									
.3610	Investitionszuweisungen vom Land	0		0	0,00					31
	Einnahmen	0		0	0,00					
	<b>Ausgaben</b>									
.9350	Erwerb von beweglichen Sachen des Anlagevermögens	0	0	2.500	0,00	0		0		44
.9400	Hochbaumaßnahmen	0	0	0	9.012,47	0		0		44
	Ausgaben	0	0	2.500	9.012,47	0		0		
	UAB 5651 Zu-/Überschuss	0		-2.500	-9.012,47					
	Einnahmen	0		0	0,00					
	Ausgaben	0	0	3.500	9.012,47	0		0		
	AB 56 Zu-/Überschuss	0		-3.500	-9.012,47					

B. Vermögenshaushalt - Einzelpläne

Gemeinde 1 Stadt Lichtenfels  
 Einzelplan 5 Gesundheit, Sport, Erholung  
 Abschnitt 57 Badeanstalten  
 U-Abschnitt 5701 Hallenbad "Merania"

Haushaltsstelle		Haushaltsansatz			Ergebnis der Jahresrechnung	Investitionen und Invest.-Förderungsmaßnahmen		Erläuterungen		
Nr.	Bezeichnung	2024	Verpfl.-Erm. 2024	2023		2022	Gesamt- ausgabebedarf	bisher bereitgestellt	Amt	DVM
1	2	EUR	EUR	EUR	EUR	EUR	EUR	9		
	<b>Einnahmen</b>	0		0	0,00					
	<b>Ausgaben</b>									
.9350	Erwerb von beweglichen Sachen des Anlagevermögens	91.700	0	54.600	12.630,25	0	0	0	32	
.9351	Erwerb von beweglichen Sachen des Anlagevermögens - IT -	0	0	1.700	-	0	0	0	12	
.9400	Hochbaumaßnahmen	45.400	0	62.900	29.112,08	0	0	0	44	
	<b>Ausgaben</b>	<b>137.100</b>	<b>0</b>	<b>119.200</b>	<b>41.742,33</b>	<b>0</b>	<b>0</b>			
	<b>UAB 5701 Zu-/Überschuss</b>	<b>-137.100</b>		<b>-119.200</b>	<b>-41.742,33</b>					

B. Vermögenshaushalt - Einzelpläne

Gemeinde 1 Stadt Lichtenfels  
 Einzelplan 5 Gesundheit, Sport, Erholung  
 Abschnitt 57 Badeanstalten  
 U-Abschnitt 5702 Baggersee Oberwallenstadt

Haushaltsstelle		Haushaltsansatz			Ergebnis der Jahresrechnung	Investitionen und Invest.-Förderungsmaßnahmen		Erläuterungen		
Nr.	Bezeichnung	2024	Verpfl.-Erm. 2024	2023		2022	Gesamt- ausgabebedarf	bisher bereitgestellt	Amt	DVM
1	2	3	4	5	6	7	8	9		
	<b>Einnahmen</b>	0		0	0,00					
	<b>Ausgaben</b>									
.9350	Erwerb von beweglichen Sachen des Anlagevermögens	0	0	35.000	-	0	0	0	320	
	<b>Ausgaben</b>	0	0	35.000	0,00	0	0			
	UAB 5702 Zu-/Überschuss	0		-35.000	0,00					

B. Vermögenshaushalt - Einzelpläne

Gemeinde 1 Stadt Lichtenfels  
 Einzelplan 5 Gesundheit, Sport, Erholung  
 Abschnitt 57 Badeanstalten  
 U-Abschnitt 5703 Flussbad

Haushaltsstelle		Haushaltsansatz			Ergebnis der Jahresrechnung	Investitionen und Invest.-Förderungsmaßnahmen		Erläuterungen		
Nr.	Bezeichnung	2024	Verpfl.-Erm. 2024	2023		2022	Gesamt- ausgabebedarf	bisher bereitgestellt	Amt	DVM
1	2	EUR	EUR	EUR	EUR	EUR	EUR	9		
	<b>Einnahmen</b>									
	Einnahmen	0		0	0,00					
	<b>Ausgaben</b>									
.9350	Erwerb von beweglichen Sachen des Anlagevermögens	0	0	3.000	-	0	0	0	32	
	Ausgaben	0	0	3.000	0,00	0	0			
	UAB 5703 Zu-/Überschuss	0		-3.000	0,00					
	Einnahmen	0		0	0,00					
	Ausgaben	137.100	0	157.200	41.742,33	0	0			
	AB 57 Zu-/Überschuss	-137.100		-157.200	-41.742,33					

B. Vermögenshaushalt - Einzelpläne

Gemeinde 1 Stadt Lichtenfels  
 Einzelplan 5 Gesundheit, Sport, Erholung  
 Abschnitt 58 Park- und Gartenanlagen  
 U-Abschnitt 5800 Parkanlagen und öffentliche Grünflächen

Haushaltsstelle		Haushaltsansatz			Ergebnis der Jahresrechnung	Investitionen und Invest.-Förderungsmaßnahmen		Erläuterungen		
Nr.	Bezeichnung	2024	2024	2023		2022	Gesamt- ausgabebedarf	bisher bereitgestellt	Amt	DVM
1	2	3	4	5	6	7	8	9		
	<b>Einnahmen</b>									
.3610	Investitionszuweisungen vom Land	144.000		112.600	0,00					31
	<b>Einnahmen</b>	<b>144.000</b>		<b>112.600</b>	<b>0,00</b>					
	<b>Ausgaben</b>									
.9350	Erwerb von beweglichen Sachen des Anlagevermögens	41.000	0	57.400	10.039,80	0	0			44
.9357	Beschaffung von Fahrzeugen	0	0	0	14.000,00	0	0			42
.9510	Straßen, Plätze, Brücken u.ä.	40.000	0	45.000	120.470,21	0	0			41
.9550	Flächenentsiegelung Parkplatz Stadtknechtsgasse	0	0	0	-	0	0			42
	<b>Ausgaben</b>	<b>81.000</b>	<b>0</b>	<b>102.400</b>	<b>144.510,01</b>	<b>0</b>	<b>0</b>			
	<b>UAB 5800 Zu-/Überschuss</b>	<b>63.000</b>		<b>10.200</b>	<b>-144.510,01</b>					
	<b>Einnahmen</b>	<b>144.000</b>		<b>112.600</b>	<b>0,00</b>					
	<b>Ausgaben</b>	<b>81.000</b>	<b>0</b>	<b>102.400</b>	<b>144.510,01</b>	<b>0</b>	<b>0</b>			
	<b>AB 58 Zu-/Überschuss</b>	<b>63.000</b>		<b>10.200</b>	<b>-144.510,01</b>					

B. Vermögenshaushalt - Einzelpläne

Gemeinde 1 Stadt Lichtenfels  
 Einzelplan 5 Gesundheit, Sport, Erholung  
 Abschnitt 59 Sonst. Erholungseinrichtungen  
 U-Abschnitt 5911 Campingplatz

Haushaltsstelle		Haushaltsansatz			Ergebnis der Jahresrechnung	Investitionen und Invest.- Förderungsmaßnahmen		Erläuterungen		
Nr.	Bezeichnung	2024	Verpfl.-Erm. 2024	2023		2022	Gesamt- ausgabebedarf	bisher bereitgestellt	Amt	DVM
1	2	EUR	EUR	EUR	EUR	EUR	EUR	9		
	<b>Einnahmen</b>	0		0	0,00					
	<b>Ausgaben</b>									
.9350	Erwerb von beweglichen Sachen des Anlagevermögens	800	0	16.800	11.232,17	0	0	0	32	
.9351	Erwerb von beweglichen Sachen des Anlagevermögens - IT -	0	0	3.000	0,00	0	0	0	12	
.9400	Hochbaumaßnahmen	8.400	0	0	0,00	0	0	0	44	
	<b>Ausgaben</b>	9.200	0	19.800	11.232,17	0	0	0		
	<b>UAB 5911 Zu-/Überschuss</b>	-9.200		-19.800	-11.232,17					
	<b>Einnahmen</b>	0		0	0,00					
	<b>Ausgaben</b>	9.200	0	19.800	11.232,17	0	0	0		
	<b>AB 59 Zu-/Überschuss</b>	-9.200		-19.800	-11.232,17					
	<b>Einnahmen</b>	144.000		112.600	0,00					
	<b>Ausgaben</b>	247.300	0	302.900	212.275,92	0	0	0		
	<b>EP 5 Zu-/Überschuss</b>	-103.300		-190.300	-212.275,92					



B. Vermögenshaushalt - Einzelpläne

Gemeinde 1 Stadt Lichtenfels  
 Einzelplan 6 Bau- und Wohnungswesen, Verkehr  
 Abschnitt 61 Städtebauliche Planung, Städtebauförderung u.ä.  
 U-Abschnitt 6106 Citymanagement

Haushaltsstelle		Haushaltsansatz			Ergebnis der Jahresrechnung	Investitionen und Invest.- Förderungsmaßnahmen		Erläuterungen		
Nr.	Bezeichnung	2024	Verpfl.-Erm. 2024	2023		2022	Gesamt- ausgabebedarf	bisher bereitgestellt	Amt	DVM
1	2	EUR	EUR	EUR	EUR	EUR	EUR	9		
	<b>Einnahmen</b>									
	Einnahmen	0		0	0,00					
	<b>Ausgaben</b>									
.9450	Fassadensanierung Laurenzstraße 3	0	0	0	-	0	0	0	44	
	Ausgaben	0	0	0	0,00	0	0			
	UAB 6106 Zu-/Überschuss	0		0	0,00					



B. Vermögenshaushalt - Einzelpläne

Gemeinde 1 Stadt Lichtenfels  
 Einzelplan 6 Bau- und Wohnungswesen, Verkehr  
 Abschnitt 61 Städtebauliche Planung, Städtebauförderung u.ä.  
 U-Abschnitt 6160 Innenstadtgestaltung

Haushaltsstelle		Haushaltsansatz			Ergebnis der Jahresrechnung	Investitionen und Invest.- Förderungsmaßnahmen		Erläuterungen		
Nr.	Bezeichnung	2024	Verpfl.-Erm. 2024	2023		2022	Gesamt- ausgabebedarf	bisher bereitgestellt	Amt	DVM
1	2	EUR	EUR	EUR	EUR	EUR	EUR	9		
	<b>Einnahmen</b>									
.3610	Investitionszuweisungen vom Land	386.000		359.200	4.800,00					31
	<b>Einnahmen</b>	<b>386.000</b>		<b>359.200</b>	<b>4.800,00</b>					
	<b>Ausgaben</b>									
.9400	Hochbaumaßnahmen	0	0	20.000	0,00	0	0	0	44	
.9450	Baumaßnahmen	20.000	0	20.000	-	0	0	0	41	
.9510	Leitsystem und Möblierung	176.500	0	180.000	-309,06	0	0	0	42	
.9512	Sonstige Baumaßnahmen	217.000	0	220.000	2.856,00	0	0	0	42	
	<b>Ausgaben</b>	<b>413.500</b>	<b>0</b>	<b>440.000</b>	<b>2.546,94</b>	<b>0</b>	<b>0</b>	<b>0</b>		
	<b>UAB 6160 Zu-/Überschuss</b>	<b>-27.500</b>		<b>-80.800</b>	<b>2.253,06</b>					
	<b>Einnahmen</b>	<b>386.000</b>		<b>359.200</b>	<b>4.800,00</b>					
	<b>Ausgaben</b>	<b>413.500</b>	<b>0</b>	<b>440.000</b>	<b>2.546,94</b>	<b>0</b>	<b>0</b>	<b>0</b>		
	<b>AB 61 Zu-/Überschuss</b>	<b>-27.500</b>		<b>-80.800</b>	<b>2.253,06</b>					

B. Vermögenshaushalt - Einzelpläne

Gemeinde 1 Stadt Lichtenfels  
 Einzelplan 6 Bau- und Wohnungswesen, Verkehr  
 Abschnitt 62 Wohnungsbauförderung und Wohnungsfürsorge  
 U-Abschnitt 6200 Wohnungsbauförderung, Stadtsanierung

Haushaltsstelle		Haushaltsansatz			Ergebnis der Jahresrechnung	Investitionen und Invest.- Förderungsmaßnahmen		Erläuterungen		
Nr.	Bezeichnung	2024	Verpfl.-Erm. 2024	2023		2022	Gesamt- ausgabebedarf	bisher bereitgestellt	Amt	DVM
1	2	EUR	EUR	EUR	EUR	EUR	EUR	9		
	<b>Einnahmen</b>									
.3280	Darlehensrückflüsse vom übrigen Bereich	0		0	0,00					32
.3400	Veräußerung von Grundstücken, baulichen Anlagen und grundstücksgleichen Rechten	1.500.000		403.000	93.040,40					32
.3610	Investitionszuweisungen vom Land	214.000		138.000	76.800,00					31
	<b>Einnahmen</b>	<b>1.714.000</b>		<b>541.000</b>	<b>169.840,40</b>					
	<b>Ausgaben</b>									
.9320	Erwerb von Grundstücken	100.000	0	475.000	617.413,53	0	0	0		32
.9490	Privatsanierungen, Förderprogramme	395.000	0	500.000	230.420,67	0	0	0		31
	<b>Ausgaben</b>	<b>495.000</b>	<b>0</b>	<b>975.000</b>	<b>847.834,20</b>	<b>0</b>	<b>0</b>	<b>0</b>		
	<b>UAB 6200 Zu-/Überschuss</b>	<b>1.219.000</b>		<b>-434.000</b>	<b>-677.993,80</b>					
	<b>Einnahmen</b>	<b>1.714.000</b>		<b>541.000</b>	<b>169.840,40</b>					
	<b>Ausgaben</b>	<b>495.000</b>	<b>0</b>	<b>975.000</b>	<b>847.834,20</b>	<b>0</b>	<b>0</b>	<b>0</b>		
	<b>AB 62 Zu-/Überschuss</b>	<b>1.219.000</b>		<b>-434.000</b>	<b>-677.993,80</b>					

B. Vermögenshaushalt - Einzelpläne

Gemeinde 1 Stadt Lichtenfels  
 Einzelplan 6 Bau- und Wohnungswesen, Verkehr  
 Abschnitt 63 Gemeindestraßen  
 U-Abschnitt 6300 Gemeindestraßen

Haushaltsstelle		Haushaltsansatz			Ergebnis der Jahresrechnung	Investitionen und Invest.-Förderungsmaßnahmen		Erläuterungen		
Nr.	Bezeichnung	2024	Verpfl.-Erm. 2024	2023		2022	Gesamt- ausgabebedarf	bisher bereitgestellt	Amt	DVM
1	2	3	4	5	6	7	8	9		
		EUR	EUR	EUR	EUR	EUR	EUR			
	<b>E i n n a h m e n</b>									
.3400	Veräußerung von Grundstücken, baulichen Anlagen und grundstücksgleichen Rechten	0		0	-					32
.3521	Erschließungsbeiträge	0		5.000	-4.475,73					41
.3610	Investitionszuweisungen vom Land	330.400		518.000	684.663,00					31
.3620	Investitionszuweisungen von Gemeinden und Gemeindeverbänden	0		0	19.353,85					31
	<b>Einnahmen</b>	<b>330.400</b>		<b>523.000</b>	<b>699.541,12</b>					
	<b>A u s g a b e n</b>									
.9320	Erwerb von Grundstücken und baulichen Anlagen	10.000	0	5.000	-	0	0	0	0	32
.9350	Erwerb von beweglichen Sachen des Anlagevermögens	51.000	0	52.000	17.476,14	0	0	0	0	42
.9357	Beschaffung von Fahrzeugen	45.000	0	0	0,00	0	0	0	0	42
.9510	<b>Straßenbau (Maßnahmen unter 500.00 €)</b>	<b>100.000</b>	<b>0</b>	<b>405.000</b>	<b>1.866.647,20</b>	<b>0</b>	<b>0</b>	<b>0</b>	<b>0</b>	<b>42</b>
.9520	Bayernstraße (Teil 2), Egerländerstraße, Pfälzerstraße	1.000.000	0	500.000	-	0	0	0	0	42
.9521	Obere Sandstraße - Straßenerneuerung	500.000	0	0	-	0	0	0	0	42
.9550	Krappenrother Berg	0	0	100.000	-	0	0	0	0	42
.9551	An der Zeil I - Teil 1	75.000	0	440.000	-	0	0	0	0	42
.9552	Schlossstraße	100.000	0	20.000	-	0	0	0	0	42
.9590	Straßenbeschilderung	10.000	0	40.000	-	0	0	0	0	41
	<b>Ausgaben</b>	<b>1.891.000</b>	<b>0</b>	<b>1.562.000</b>	<b>1.884.123,34</b>	<b>0</b>	<b>0</b>	<b>0</b>	<b>0</b>	
	<b>UAB 6300 Zu-/Überschuss</b>	<b>-1.560.600</b>		<b>-1.039.000</b>	<b>-1.184.582,22</b>					

B. Vermögenshaushalt - Einzelpläne

Gemeinde 1 Stadt Lichtenfels  
 Einzelplan 6 Bau- und Wohnungswesen, Verkehr  
 Abschnitt 63 Gemeindestraßen  
 U-Abschnitt 6302 Dorferneuerung Klosterlangheim

Haushaltsstelle		Haushaltsansatz			Ergebnis der Jahresrechnung	Investitionen und Invest.- Förderungsmaßnahmen		Erläuterungen		
Nr.	Bezeichnung	2024	2024 Verpfl.-Erm.	2023		2022	Gesamt- ausgabebedarf	bisher bereitgestellt	Amt	DVM
1	2	3 EUR	4 EUR	5 EUR	6 EUR	7 EUR	8 EUR	9		
	<b>Einnahmen</b>									
.3610	Investitionszuweisungen vom Land	0		0	0,00					31
	Einnahmen	0		0	0,00					
	<b>Ausgaben</b>									
.9510	Straßen, Plätze, Brücken u.ä.	500.000	0	600.000	290.732,26	0	0	0		42
	Ausgaben	500.000	0	600.000	290.732,26	0	0			
	UAB 6302 Zu-/Überschuss	-500.000		-600.000	-290.732,26					

B. Vermögenshaushalt - Einzelpläne

Gemeinde 1 Stadt Lichtenfels  
 Einzelplan 6 Bau- und Wohnungswesen, Verkehr  
 Abschnitt 63 Gemeindestraßen  
 U-Abschnitt 6304 Radweg Klosterlangheim - Oberlangheim

Haushaltsstelle		Haushaltsansatz			Ergebnis der Jahresrechnung	Investitionen und Invest.-Förderungsmaßnahmen		Erläuterungen		
Nr.	Bezeichnung	2024	Verpfl.-Erm. 2024	2023		2022	Gesamt- ausgabebedarf	bisher bereitgestellt	Amt	DVM
1	2	3	4	5	6	7	8	9		
	<b>Einnahmen</b>	0		0	0,00					
	<b>Ausgaben</b>									
.9510	Straßen, Plätze, Brücken u.ä.	-	-	-	3.091,33	0	0	42		
	Ausgaben	0	0	0	3.091,33	0	0			
	UAB 6304 Zu-/Überschuss	0		0	-3.091,33					

B. Vermögenshaushalt - Einzelpläne

Gemeinde 1 Stadt Lichtenfels  
 Einzelplan 6 Bau- und Wohnungswesen, Verkehr  
 Abschnitt 63 Gemeindestraßen  
 U-Abschnitt 6306 Brückensanierungen

Haushaltsstelle		Haushaltsansatz			Ergebnis der Jahresrechnung	Investitionen und Invest.- Förderungsmaßnahmen		Erläuterungen		
Nr.	Bezeichnung	2024	Verpfl.-Erm. 2024	2023		2022	Gesamt- ausgabebedarf	bisher bereitgestellt	Amt	DVM
1	2	3	4	5	6	7	8	9		
	<b>Einnahmen</b>									
.3610	Investitionszuweisungen vom Land	120.000		120.000	0,00					31
	<b>Einnahmen</b>	<b>120.000</b>		<b>120.000</b>	<b>0,00</b>					
	<b>Ausgaben</b>									
.9510	Straßen, Plätze, Brücken u.ä.	50.000	0	230.000	476.065,25	0	0	44		
.9520	Franz-Josef-Strauss-Brücke	700.000	0	500.000	-	0	0	44		
.9521	Frankenbrücke	50.000	0	50.000	-	0	0	44		
.9522	Brücken Mistelfeld	0	0	0	-	0	0	44		
.9523	Mainbrücke Reundorf	50.000	0	50.000	-	0	0	44		
.9524	Bahnbrücke Reundorf	0	0	50.000	-	0	0	44		
	<b>Ausgaben</b>	<b>850.000</b>	<b>0</b>	<b>880.000</b>	<b>476.065,25</b>	<b>0</b>	<b>0</b>			
	<b>UAB 6306 Zu-/Überschuss</b>	<b>-730.000</b>		<b>-760.000</b>	<b>-476.065,25</b>					

B. Vermögenshaushalt - Einzelpläne

Gemeinde 1 Stadt Lichtenfels  
 Einzelplan 6 Bau- und Wohnungswesen, Verkehr  
 Abschnitt 63 Gemeindestraßen  
 U-Abschnitt 6312 Multifunktionsgebäude Marktplatz (Innenstädte beleben)

Haushaltsstelle		Haushaltsansatz			Ergebnis der Jahresrechnung	Investitionen und Invest.-Förderungsmaßnahmen		Erläuterungen		
Nr.	Bezeichnung	2024	Verpfl.-Erm. 2024	2023		2022	Gesamt- ausgabebedarf	bisher bereitgestellt	Amt	DVM
1	2	3	4	5	6	7	8	9		
	<b>Einnahmen</b>	0		0	0,00					
	<b>Ausgaben</b>									
.9510	Straßen, Plätze, Brücken u.ä.	0	0	95.000	1.630,00	0	0	42		
	Ausgaben	0	0	95.000	1.630,00	0	0			
	UAB 6312 Zu-/Überschuss	0		-95.000	-1.630,00					

B. Vermögenshaushalt - Einzelpläne

Gemeinde 1 Stadt Lichtenfels  
 Einzelplan 6 Bau- und Wohnungswesen, Verkehr  
 Abschnitt 63 Gemeindestraßen  
 U-Abschnitt 6320 Schützenplatz

Haushaltsstelle		Haushaltsansatz			Ergebnis der Jahresrechnung	Investitionen und Invest.- Förderungsmaßnahmen		Erläuterungen		
Nr.	Bezeichnung	2024	2024 Verpfl.-Erm.	2023		2022	Gesamt- ausgabebedarf	bisher bereitgestellt	Amt	DVM
1	2	3	4	5	6	7	8	9		
	<b>Einnahmen</b>									
	Einnahmen	0		0	0,00					
	<b>Ausgaben</b>									
.9400	Hochbaumaßnahmen	300.000	0	400.000	-	0	0	0	44	
	Ausgaben	300.000	0	400.000	0,00	0	0	0		
	UAB 6320 Zu-/Überschuss	-300.000		-400.000	0,00					



B. Vermögenshaushalt - Einzelpläne

Gemeinde 1 Stadt Lichtenfels  
 Einzelplan 6 Bau- und Wohnungswesen, Verkehr  
 Abschnitt 63 Gemeindestraßen  
 U-Abschnitt 6330 Naturschutzrechtliche Ausgleichsmaßnahme An der Zeil II

Haushaltsstelle		Haushaltsansatz			Ergebnis der Jahresrechnung	Investitionen und Invest.-Förderungsmaßnahmen		Erläuterungen		
Nr.	Bezeichnung	2024	Verpfl.-Erm. 2024	2023		2022	Gesamt- ausgabebedarf	bisher bereitgestellt	Amt	DVM
1	2	3	4	5	6	7	8	9		
		EUR	EUR	EUR	EUR	EUR	EUR			
	<b>Einnahmen</b>									
	Einnahmen	0		0	0,00					
	<b>Ausgaben</b>									
.9510	Straßen, Plätze, Brücken u.ä.	0	0	0	-	0	0	0	41	
	Ausgaben	0	0	0	0,00	0	0			
	UAB 6330 Zu-/Überschuss	0		0	0,00					

B. Vermögenshaushalt - Einzelpläne

Gemeinde 1 Stadt Lichtenfels  
 Einzelplan 6 Bau- und Wohnungswesen, Verkehr  
 Abschnitt 63 Gemeindestraßen  
 U-Abschnitt 6340 Ampelanlagen

Haushaltsstelle		Haushaltsansatz			Ergebnis der Jahresrechnung	Investitionen und Invest.-Förderungsmaßnahmen		Erläuterungen		
Nr.	Bezeichnung	2024	Verpfl.-Erm. 2024	2023		2022	Gesamt- ausgabebedarf	bisher bereitgestellt	Amt	DVM
1	2	3	4	5	6	7	8	9		
	<b>Einnahmen</b>									
	Einnahmen	0		0	0,00					
	<b>Ausgaben</b>									
.9510	Straßen, Plätze, Brücken u.ä.	10.000	0	40.000	-	0	0	0	41	
	Ausgaben	10.000	0	40.000	0,00	0	0			
	UAB 6340 Zu-/Überschuss	-10.000		-40.000	0,00					

B. Vermögenshaushalt - Einzelpläne

Gemeinde 1 Stadt Lichtenfels  
 Einzelplan 6 Bau- und Wohnungswesen, Verkehr  
 Abschnitt 63 Gemeindestraßen  
 U-Abschnitt 6350 Breitbandausbau

Haushaltsstelle		Haushaltsansatz			Ergebnis der Jahresrechnung	Investitionen und Invest.- Förderungsmaßnahmen		Erläuterungen		
Nr.	Bezeichnung	2024	2024 Verpfl.-Erm.	2023		2022	Gesamt- ausgabebedarf	bisher bereitgestellt	Amt	DVM
1	2	3 EUR	4 EUR	5 EUR	6 EUR	7 EUR	8 EUR	9		
	<b>Einnahmen</b>									
.3610	Investitionszuweisungen vom Land	50.000		-	-					31
	Einnahmen	50.000		0	0,00					
	<b>Ausgaben</b>									
.9510	Straßen, Plätze, Brücken u.ä.	150.000	0	100.000	-	0	0	0	41	
	Ausgaben	150.000	0	100.000	0,00	0	0			
	UAB 6350 Zu-/Überschuss	-100.000		-100.000	0,00					

B. Vermögenshaushalt - Einzelpläne

Gemeinde 1 Stadt Lichtenfels  
 Einzelplan 6 Bau- und Wohnungswesen, Verkehr  
 Abschnitt 63 Gemeindestraßen  
 U-Abschnitt 6351 Mobilfunkausbau

Haushaltsstelle		Haushaltsansatz			Ergebnis der Jahresrechnung	Investitionen und Invest.-Förderungsmaßnahmen		Erläuterungen		
Nr.	Bezeichnung	2024	Verpfl.-Erm. 2024	2023		2022	Gesamt- ausgabebedarf	bisher bereitgestellt	Amt	DVM
1	2	3	4	5	6	7	8	9		
	<b>Einnahmen</b>									
	Einnahmen	0		0	0,00					
	<b>Ausgaben</b>									
.9510	Straßen, Plätze, Brücken u.ä.	25.000	0	-	-	0		0	41	
	Ausgaben	25.000	0	0	0,00	0		0		
	UAB 6351 Zu-/Überschuss	-25.000		0	0,00					

B. Vermögenshaushalt - Einzelpläne

Gemeinde 1 Stadt Lichtenfels  
 Einzelplan 6 Bau- und Wohnungswesen, Verkehr  
 Abschnitt 63 Gemeindestraßen  
 U-Abschnitt 6360 Bodenverwertung

Haushaltsstelle		Haushaltsansatz			Ergebnis der Jahresrechnung	Investitionen und Invest.-Förderungsmaßnahmen		Erläuterungen		
Nr.	Bezeichnung	2024	2024 Verpfl.-Erm.	2023		2022	Gesamt- ausgabebedarf	bisher bereitgestellt	Amt	DVM
1	2	3 EUR	4 EUR	5 EUR	6 EUR	7 EUR	8 EUR	9		
	<b>Einnahmen</b>									
	Einnahmen	0		0	0,00					
	<b>Ausgaben</b>									
.9510	Straßen, Plätze, Brücken u.ä.	250.000	0	-	-	0	0	0	42	
	Ausgaben	250.000	0	0	0,00	0	0			
	UAB 6360 Zu-/Überschuss	-250.000		0	0,00					
	Einnahmen	500.400		643.000	699.541,12					
	Ausgaben	3.976.000	0	3.677.000	2.655.642,18	0	0			
	AB 63 Zu-/Überschuss	-3.475.600		-3.034.000	-1.956.101,06					

B. Vermögenshaushalt - Einzelpläne

Gemeinde 1 Stadt Lichtenfels  
 Einzelplan 6 Bau- und Wohnungswesen, Verkehr  
 Abschnitt 67 Straßenbeleuchtung und Straßenreinigung  
 U-Abschnitt 6709 Straßenbeleuchtung

Haushaltsstelle		Haushaltsansatz			Ergebnis der Jahresrechnung	Investitionen und Invest.-Förderungsmaßnahmen		Erläuterungen		
Nr.	Bezeichnung	2024	Verpfl.-Erm. 2024	2023		2022	Gesamt- ausgabebedarf	bisher bereitgestellt	Amt	DVM
1	2	3	4	5	6	7	8	9		
	<b>Einnahmen</b>	0		0	0,00					
	<b>Ausgaben</b>									
.9510	Straßen, Plätze, Brücken u.ä.	100.000	0	30.000	77.181,35	0	0	42		
.9870	Investitionszuschüsse an private Unternehmen	64.000	0	64.000	21.314,88	0	0	41		
	<b>Ausgaben</b>	164.000	0	94.000	98.496,23	0	0			
	<b>UAB 6709 Zu-/Überschuss</b>	<b>-164.000</b>		<b>-94.000</b>	<b>-98.496,23</b>					

B. Vermögenshaushalt - Einzelpläne

Gemeinde 1 Stadt Lichtenfels  
 Einzelplan 6 Bau- und Wohnungswesen, Verkehr  
 Abschnitt 67 Straßenbeleuchtung und Straßenreinigung  
 U-Abschnitt 6751 Straßenreinigung

Haushaltsstelle		Haushaltsansatz			Ergebnis der Jahresrechnung	Investitionen und Invest.-Förderungsmaßnahmen		Erläuterungen		
Nr.	Bezeichnung	2024	Verpfl.-Erm. 2024	2023		2022	Gesamt- ausgabebedarf	bisher bereitgestellt	Amt	DVM
1	2	EUR	EUR	EUR	EUR	EUR	EUR	9		
	<b>Einnahmen</b>									
	Einnahmen	0		0	0,00					
	<b>Ausgaben</b>									
.9350	Erwerb von beweglichen Sachen des Anlagevermögens	0	0	0	1.952,22	0	0	0	42	
.9357	Beschaffung von Fahrzeugen	0	0	0	8.176,11	0	0	0	42	
	Ausgaben	0	0	0	10.128,33	0	0			
	UAB 6751 Zu-/Überschuss	0		0	-10.128,33					

B. Vermögenshaushalt - Einzelpläne

Gemeinde 1 Stadt Lichtenfels  
 Einzelplan 6 Bau- und Wohnungswesen, Verkehr  
 Abschnitt 67 Straßenbeleuchtung und Straßenreinigung  
 U-Abschnitt 6752 Winterdienst

Haushaltsstelle		Haushaltsansatz			Ergebnis der Jahresrechnung	Investitionen und Invest.- Förderungsmaßnahmen		Erläuterungen		
Nr.	Bezeichnung	2024	Verpfl.-Erm. 2024	2023		2022	Gesamt- ausgabebedarf	bisher bereitgestellt	Amt	DVM
1	2	3	4	5	6	7	8	9		
	<b>Einnahmen</b>	0		0	0,00					
	<b>Ausgaben</b>									
.9350	Erwerb von beweglichen Sachen des Anlagevermögens	20.000	0	36.000	6.443,25	0	0	0	42	
.9357	Beschaffung von Fahrzeugen	0	0	20.000	0,00	0	0	0	42	
	<b>Ausgaben</b>	20.000	0	56.000	6.443,25	0	0			
	UAB 6752 Zu-/Überschuss	-20.000		-56.000	-6.443,25					
	<b>Einnahmen</b>	0		0	0,00					
	<b>Ausgaben</b>	184.000	0	150.000	115.067,81	0	0			
	AB 67 Zu-/Überschuss	-184.000		-150.000	-115.067,81					



B. Vermögenshaushalt - Einzelpläne

Gemeinde 1 Stadt Lichtenfels  
 Einzelplan 6 Bau- und Wohnungswesen, Verkehr  
 Abschnitt 69 Wasserläufe, Wasserbau  
 U-Abschnitt 6900 Allgemeiner Wasserbau

Haushaltsstelle		Haushaltsansatz			Ergebnis der Jahresrechnung	Investitionen und Invest.-Förderungsmaßnahmen		Erläuterungen		
Nr.	Bezeichnung	2024	Verpfl.-Erm. 2024	2023		2022	Gesamt- ausgabebedarf	bisher bereitgestellt	Amt	DVM
1	2	3	4	5	6	7	8	9		
		EUR	EUR	EUR	EUR	EUR	EUR			
	<b>Einnahmen</b>									
.3610	Investitionszuweisungen vom Land	0		0	-					31
	Einnahmen	0		0	0,00					
	<b>Ausgaben</b>									
.9500	Tiefbaumaßnahmen	1.000	0	31.000	16.220,68	0	0	0		42
	Ausgaben	1.000	0	31.000	16.220,68	0	0			
	UAB 6900 Zu-/Überschuss	-1.000		-31.000	-16.220,68					

B. Vermögenshaushalt - Einzelpläne

Gemeinde 1 Stadt Lichtenfels  
 Einzelplan 6 Bau- und Wohnungswesen, Verkehr  
 Abschnitt 69 Wasserläufe, Wasserbau  
 U-Abschnitt 6901 Wasserrückhaltung Scheubelsgraben

Haushaltsstelle		Haushaltsansatz			Ergebnis der Jahresrechnung	Investitionen und Invest.-Förderungsmaßnahmen		Erläuterungen		
Nr.	Bezeichnung	2024	Verpfl.-Erm. 2024	2023		2022	Gesamt- ausgabebedarf	bisher bereitgestellt	Amt	DVM
1	2	3	4	5	6	7	8	9		
	<b>Einnahmen</b>									
	Einnahmen	0		0	0,00					
	<b>Ausgaben</b>									
.9500	Tiefbaumaßnahmen	-	-	-	1.613,61	0	0	42		
	Ausgaben	0	0	0	1.613,61	0	0			
	UAB 6901 Zu-/Überschuss	0		0	-1.613,61					

B. Vermögenshaushalt - Einzelpläne

Gemeinde 1 Stadt Lichtenfels  
 Einzelplan 6 Bau- und Wohnungswesen, Verkehr  
 Abschnitt 69 Wasserläufe, Wasserbau  
 U-Abschnitt 6910 Hochwasserschutz

Haushaltsstelle		Haushaltsansatz			Ergebnis der Jahresrechnung	Investitionen und Invest.- Förderungsmaßnahmen		Erläuterungen		
Nr.	Bezeichnung	2024	Verpfl.-Erm. 2024	2023		2022	Gesamt- ausgabebedarf	bisher bereitgestellt	Amt	DVM
1	2	3	4	5	6	7	8	9		
	<b>Einnahmen</b>									
.3610	Investitionszuweisungen vom Land	114.700		144.700	-					31
	<b>Einnahmen</b>	<b>114.700</b>		<b>144.700</b>	<b>0,00</b>					
	<b>Ausgaben</b>									
.9320	Erwerb von Grundstücken und baulichen Anlagen	10.000	0	50.000	-	0	0	0		43
.9350	Erwerb von beweglichen Sachen des Anlagevermögens	3.500	0	118.500	-	0	0	0		43
.9510	Straßen, Plätze, Brücken u.ä.	100.000	0	-	-	0	0	0		43
.9520	Integrales Hochwasserschutzkonzept	0	0	14.000	-	0	0	0		43
.9521	Integrales Hochwasserschutzkonzept Leuchsenbach	33.000	0	35.000	-	0	0	0		43
.9522	Integrales Hochwasserschutzkonzept Weiherbach	12.000	0	120.000	-	0	0	0		43
.9523	Integrales Hochwasserschutzkonzept Trieb	50.000	0	40.000	-	0	0	0		43
	<b>Ausgaben</b>	<b>208.500</b>	<b>0</b>	<b>377.500</b>	<b>0,00</b>	<b>0</b>	<b>0</b>	<b>0</b>		
	<b>UAB 6910 Zu-/Überschuss</b>	<b>-93.800</b>		<b>-232.800</b>	<b>0,00</b>					

B. Vermögenshaushalt - Einzelpläne

Gemeinde 1 Stadt Lichtenfels  
 Einzelplan 6 Bau- und Wohnungswesen, Verkehr  
 Abschnitt 69 Wasserläufe, Wasserbau  
 U-Abschnitt 6920 Renaturierung Gewässer 3. Ordnung

Haushaltsstelle		Haushaltsansatz			Ergebnis der Jahresrechnung	Investitionen und Invest.-Förderungsmaßnahmen		Erläuterungen		
Nr.	Bezeichnung	2024	2024	2023		2022	Gesamt- ausgabebedarf	bisher bereitgestellt	Amt	DVM
1	2	3	4	5	6	7	8	9		
	<b>Einnahmen</b>	0		0	0,00					
	<b>Ausgaben</b>									
.9510	Planungskosten	50.000	0	50.000	-	0	0	0	43	
	Ausgaben	50.000	0	50.000	0,00	0	0			
	UAB 6920 Zu-/Überschuss	-50.000		-50.000	0,00					
	Einnahmen	114.700		144.700	0,00					
	Ausgaben	259.500	0	458.500	17.834,29	0	0			
	AB 69 Zu-/Überschuss	-144.800		-313.800	-17.834,29					
	Einnahmen	2.715.100		1.687.900	874.181,52					
	Ausgaben	5.334.000	0	5.763.500	3.659.570,47	0	0			
	EP 6 Zu-/Überschuss	-2.618.900		-4.075.600	-2.785.388,95					

B. Vermögenshaushalt - Einzelpläne

Gemeinde **1 Stadt Lichtenfels**  
 Einzelplan **7 Öffentl. Einrichtungen, Wirtschaftsförderung**  
 Abschnitt **70 Abwasserbeseitigung**  
 U-Abschnitt **7000 Abwasserbeseitigung**

Haushaltsstelle		Haushaltsansatz			Ergebnis der Jahresrechnung	Investitionen und Invest.-Förderungsmaßnahmen		Erläuterungen		
Nr.	Bezeichnung	2024	Verpfl.-Erm. 2024	2023		2022	Gesamt- ausgabebedarf	bisher bereitgestellt	Amt	DVM
		EUR	EUR	EUR	EUR	EUR				
1	2	3	4	5	6	7	8	9		
	<b>Einnahmen</b>									
.3010	Zuführung vom Verwaltungshaushalt	0		0	0,00			0	31	
.3130	Entnahme aus der Gebühren- ausgleichsrücklage	0		0	20.785,51			0	31	
.3450	Verkauf von beweglichen Sachen	0		0	69.200,00			0	42	
.3531	Kanalbaubeiträge (Herstellungsaufwand)	220.000		358.000	207.557,28			0	31	
.3610	Investitionszuweisungen vom Land	500.000		900.000	0,00			0	31	
.3620	Investitionszuweisungen von Gemeinden und Gemeindeverbänden	0		0	0,00			0	31	
	<b>Einnahmen</b>	<b>720.000</b>		<b>1.258.000</b>	<b>297.542,79</b>					
	<b>Ausgaben</b>									
.9010	Zuführung zum Verwaltungshaushalt	0	0	0	20.785,51	0		0	31	
.9111	Zuführung zur Gebührenausschleichrücklage	0	0	0	0,21	0		0	31	G11
.9320	Erwerb von Grundstücken und baulichen Anlagen	0	0	5.000	-	0		0	32	
.9350	Erwerb von beweglichen Sachen des Anlagevermögens	10.000	0	102.000	35.799,61	0		0	42	
.9351	Erwerb von beweglichen Sachen des Anlagevermögens - IT -	6.000	0	16.000	0,00	0		0	12	
.9357	Beschaffung von Fahrzeugen	0	0	0	4.708,24	0		0	42	
.9535	Entwässerung	435.000	0	280.000	757.596,60	0		0	42	
.9536	Öffentliche Hausanschlüsse -Neubauten, Erneuerungen-	25.000	0	25.000	56.776,83	0		0	42	
.9540	Kanalerneuerung Gebiet Goldberg	550.000	0	150.000	-	0		0	42	
.9541	Kanalerneuerung Kronacher Straße	0	0	200.000	-	0		0	42	
.9542	Kanalbau Bayernstraße, Egerländerstraße, Pfälzerstraße	610.000	0	400.000	-	0		0	42	
	<b>Ausgaben</b>	<b>1.636.000</b>	<b>0</b>	<b>1.178.000</b>	<b>875.667,00</b>	<b>0</b>		<b>0</b>		
	<b>UAB 7000 Zu-/Überschuss</b>	<b>-916.000</b>		<b>80.000</b>	<b>-578.124,21</b>					

B. Vermögenshaushalt - Einzelpläne

Gemeinde 1 Stadt Lichtenfels  
 Einzelplan 7 Öffentl. Einrichtungen, Wirtschaftsförderung  
 Abschnitt 70 Abwasserbeseitigung  
 U-Abschnitt 7001 Kanalisation Tiefenroth und Gnellenroth

Haushaltsstelle		Haushaltsansatz			Ergebnis der Jahresrechnung	Investitionen und Invest.-Förderungsmaßnahmen		Erläuterungen		
Nr.	Bezeichnung	2024	Verpfl.-Erm. 2024	2023		2022	Gesamt- ausgabebedarf	bisher bereitgestellt	Amt	DVM
1	2	3	4	5	6	7	8	9		
	<b>Einnahmen</b>									
	Einnahmen	0		0	0,00					
	<b>Ausgaben</b>									
.9535	Entwässerung	1.400.000	0	500.000	7.140,00	0	0	42		
	Ausgaben	1.400.000	0	500.000	7.140,00	0	0			
	UAB 7001 Zu-/Überschuss	-1.400.000		-500.000	-7.140,00					

B. Vermögenshaushalt - Einzelpläne

Gemeinde 1 Stadt Lichtenfels  
 Einzelplan 7 Öffentl. Einrichtungen, Wirtschaftsförderung  
 Abschnitt 70 Abwasserbeseitigung  
 U-Abschnitt 7005 Kanalisation Mönchkröttendorf/Lahm

Haushaltsstelle		Haushaltsansatz			Ergebnis der Jahresrechnung	Investitionen und Invest.-Förderungsmaßnahmen		Erläuterungen		
Nr.	Bezeichnung	2024	Verpfl.-Erm. 2024	2023		2022	Gesamt- ausgabebedarf	bisher bereitgestellt	Amt	DVM
1	2	3	4	5	6	7	8	9		
	<b>Einnahmen</b>									
.3610	Investitionszuweisungen vom Land	0		0	0,00					31
.3620	Investitionszuweisungen von Gemeinden und Gemeindeverbänden	34.000		34.000	0,00					31
	<b>Einnahmen</b>	<b>34.000</b>		<b>34.000</b>	<b>0,00</b>					
	<b>Ausgaben</b>									
.9535	Entwässerung	0	0	0	0,00	0	0	0	0	42
	<b>Ausgaben</b>	<b>0</b>	<b>0</b>	<b>0</b>	<b>0,00</b>	<b>0</b>	<b>0</b>	<b>0</b>	<b>0</b>	
	<b>UAB 7005 Zu-/Überschuss</b>	<b>34.000</b>		<b>34.000</b>	<b>0,00</b>					

B. Vermögenshaushalt - Einzelpläne

Gemeinde 1 Stadt Lichtenfels  
 Einzelplan 7 Öffentl. Einrichtungen, Wirtschaftsförderung  
 Abschnitt 70 Abwasserbeseitigung  
 U-Abschnitt 7009 Kanalisation Degendorf

Haushaltsstelle		Haushaltsansatz			Ergebnis der Jahresrechnung	Investitionen und Invest.-Förderungsmaßnahmen		Erläuterungen		
Nr.	Bezeichnung	2024	Verpfl.-Erm. 2024	2023		2022	Gesamt- ausgabebedarf	bisher bereitgestellt	Amt	DVM
1	2	3	4	5	6	7	8	9		
	<b>Einnahmen</b>									
	Einnahmen	0		0	0,00					
	<b>Ausgaben</b>									
.9535	Entwässerung	0	0	0	0,00	0	0	0	42	
	Ausgaben	0	0	0	0,00	0	0			
	UAB 7009 Zu-/Überschuss	0		0	0,00					
	Einnahmen	754.000		1.292.000	297.542,79					
	Ausgaben	3.036.000	0	1.678.000	882.807,00	0	0			
	AB 70 Zu-/Überschuss	-2.282.000		-386.000	-585.264,21					



B. Vermögenshaushalt - Einzelpläne

Gemeinde 1 Stadt Lichtenfels  
 Einzelplan 7 Öffentl. Einrichtungen, Wirtschaftsförderung  
 Abschnitt 71 Abwasserbeseitigung  
 U-Abschnitt 7181 Kläranlagen

Haushaltsstelle		Haushaltsansatz			Ergebnis der Jahresrechnung	Investitionen und Invest.-Förderungsmaßnahmen		Erläuterungen		
Nr.	Bezeichnung	2024	Verpfl.-Erm. 2024	2023		2022	Gesamt- ausgabebedarf	bisher bereitgestellt	Amt	DVM
		EUR	EUR	EUR	EUR	EUR				
1	2	3	4	5	6	7	8	9		
	<b>Einnahmen</b>									
.3610	Investitionszuweisungen vom Land	1.500.000		2.200.000	0,00			31		
.3680	Investitionszuschüsse vom übrigen Bereich	22.500		22.500	0,00			31		
	<b>Einnahmen</b>	<b>1.522.500</b>		<b>2.222.500</b>	<b>0,00</b>					
	<b>Ausgaben</b>									
.9350	Erwerb von beweglichen Sachen des Anlagevermögens	69.300	0	87.300	97.986,52	0		0	43	
.9351	Erwerb von beweglichen Sachen des Anlagevermögens - IT -	0	0	2.500	1.036,66	0		0	12	
.9400	Hochbaumaßnahmen	110.000	0	400.000	569.494,23	0		0	43	
	<b>Ausgaben</b>	<b>179.300</b>	<b>0</b>	<b>489.800</b>	<b>668.517,41</b>	<b>0</b>		<b>0</b>		
	<b>UAB 7181 Zu-/Überschuss</b>	<b>1.343.200</b>		<b>1.732.700</b>	<b>-668.517,41</b>					
	<b>Einnahmen</b>	<b>1.522.500</b>		<b>2.222.500</b>	<b>0,00</b>					
	<b>Ausgaben</b>	<b>179.300</b>	<b>0</b>	<b>489.800</b>	<b>668.517,41</b>	<b>0</b>		<b>0</b>		
	<b>AB 71 Zu-/Überschuss</b>	<b>1.343.200</b>		<b>1.732.700</b>	<b>-668.517,41</b>					

B. Vermögenshaushalt - Einzelpläne

Gemeinde 1 Stadt Lichtenfels  
 Einzelplan 7 Öffentl. Einrichtungen, Wirtschaftsförderung  
 Abschnitt 72 Abfallbeseitigung  
 U-Abschnitt 7210 Mülldeponien

Haushaltsstelle		Haushaltsansatz			Ergebnis der Jahresrechnung	Investitionen und Invest.-Förderungsmaßnahmen		Erläuterungen		
Nr.	Bezeichnung	2024	2024	2023		2022	Gesamt- ausgabebedarf	bisher bereitgestellt	Amt	DVM
1	2	3	4	5	6	7	8	9		
	<b>Einnahmen</b>	0		0	0,00					
	<b>Ausgaben</b>									
.9510	Straßen, Plätze, Brücken u.ä.	35.000	0	35.000	773,50	0	0	0	42	
	Ausgaben	35.000	0	35.000	773,50	0	0			
	UAB 7210 Zu-/Überschuss	-35.000		-35.000	-773,50					
	Einnahmen	0		0	0,00					
	Ausgaben	35.000	0	35.000	773,50	0	0			
	AB 72 Zu-/Überschuss	-35.000		-35.000	-773,50					

B. Vermögenshaushalt - Einzelpläne

Gemeinde 1 Stadt Lichtenfels  
 Einzelplan 7 Öffentl. Einrichtungen, Wirtschaftsförderung  
 Abschnitt 73 Märkte  
 U-Abschnitt 7300 Märkte

Haushaltsstelle		Haushaltsansatz			Ergebnis der Jahresrechnung	Investitionen und Invest.- Förderungsmaßnahmen		Erläuterungen		
Nr.	Bezeichnung	2024	2024 Verpfl.-Erm.	2023		2022	Gesamt- ausgabebedarf	bisher bereitgestellt	Amt	DVM
1	2	EUR	EUR	EUR	EUR	EUR	EUR	9		
	<b>Einnahmen</b>									
.3610	Investitionszuweisungen vom Land	0		0	-64.821,76					31
	Einnahmen	0		0	-64.821,76					
	<b>Ausgaben</b>									
.9350	Erwerb von beweglichen Sachen des Anlagevermögens	0	0	0	0,00	0	0	0		21
	Ausgaben	0	0	0	0,00	0	0	0		
	UAB 7300 Zu-/Überschuss	0		0	-64.821,76					

B. Vermögenshaushalt - Einzelpläne

Gemeinde 1 Stadt Lichtenfels  
 Einzelplan 7 Öffentl. Einrichtungen, Wirtschaftsförderung  
 Abschnitt 73 Märkte  
 U-Abschnitt 7301 Weihnachtsmarkt

Haushaltsstelle		Haushaltsansatz			Ergebnis der Jahresrechnung	Investitionen und Invest.- Förderungsmaßnahmen		Erläuterungen		
Nr.	Bezeichnung	2024	Verpfl.-Erm. 2024	2023		2022	Gesamt- ausgabebedarf	bisher bereitgestellt	Amt	DVM
1	2	EUR	EUR	EUR	EUR	EUR	EUR	9		
	<b>Einnahmen</b>									
	Einnahmen	0		0	0,00					
	<b>Ausgaben</b>									
.9350	Erwerb von beweglichen Sachen des Anlagevermögens	0	0	2.500	-	0	0	0	21	
	Ausgaben	0	0	2.500	0,00	0	0			
	UAB 7301 Zu-/Überschuss	0		-2.500	0,00					
	Einnahmen	0		0	-64.821,76					
	Ausgaben	0	0	2.500	0,00	0	0			
	AB 73 Zu-/Überschuss	0		-2.500	-64.821,76					

B. Vermögenshaushalt - Einzelpläne

Gemeinde 1 Stadt Lichtenfels  
 Einzelplan 7 Öffentl. Einrichtungen, Wirtschaftsförderung  
 Abschnitt 75 Bestattungswesen  
 U-Abschnitt 7511 Friedhöfe

Haushaltsstelle		Haushaltsansatz			Ergebnis der Jahresrechnung	Investitionen und Invest.-Förderungsmaßnahmen		Erläuterungen		
Nr.	Bezeichnung	2024	Verpfl.-Erm. 2024	2023		2022	Gesamt- ausgabebedarf	bisher bereitgestellt	Amt	DVM
1	2	EUR	EUR	EUR	EUR	EUR	EUR	9		
	<b>Einnahmen</b>	0		0	0,00					
	<b>Ausgaben</b>									
.9350	Erwerb von beweglichen Sachen des Anlagevermögens	5.000	0	11.000	975,43	0	0	0	42	
.9351	Erwerb von beweglichen Sachen des Anlagevermögens - IT -	0	0	1.000	-	0	0	0	12	
.9400	Hochbaumaßnahmen	90.000	0	40.000	0,00	0	0	0	44	
.9510	Straßen, Plätze, Brücken u.ä.	7.500	0	40.500	357,00	0	0	0	42	
	<b>Ausgaben</b>	<b>102.500</b>	<b>0</b>	<b>92.500</b>	<b>1.332,43</b>	<b>0</b>	<b>0</b>	<b>0</b>		
	<b>UAB 7511 Zu-/Überschuss</b>	<b>-102.500</b>		<b>-92.500</b>	<b>-1.332,43</b>					
	<b>Einnahmen</b>	<b>0</b>		<b>0</b>	<b>0,00</b>					
	<b>Ausgaben</b>	<b>102.500</b>	<b>0</b>	<b>92.500</b>	<b>1.332,43</b>	<b>0</b>	<b>0</b>	<b>0</b>		
	<b>AB 75 Zu-/Überschuss</b>	<b>-102.500</b>		<b>-92.500</b>	<b>-1.332,43</b>					

B. Vermögenshaushalt - Einzelpläne

Gemeinde 1 Stadt Lichtenfels  
 Einzelplan 7 Öffentl. Einrichtungen, Wirtschaftsförderung  
 Abschnitt 76 Sonstige öffentliche Einrichtungen  
 U-Abschnitt 7621 Stadthalle

Haushaltsstelle		Haushaltsansatz			Ergebnis der Jahresrechnung	Investitionen und Invest.-Förderungsmaßnahmen		Erläuterungen		
Nr.	Bezeichnung	2024	2024	2023		2022	Gesamt- ausgabebedarf	bisher bereitgestellt	Amt	DVM
1	2	3	4	5	6	7	8	9		
	<b>Einnahmen</b>									
.3610	Investitionszuweisungen vom Land	0		0	-					31
	<b>Einnahmen</b>	0		0	0,00					
	<b>Ausgaben</b>									
.9350	Erwerb von beweglichen Sachen des Anlagevermögens	9.200	0	33.600	0,00	0	0	0		21
.9351	Erwerb von beweglichen Sachen des Anlagevermögens - IT -	0	0	2.900	-	0	0	0		12
.9400	Hochbaumaßnahmen	0	0	0	0,00	0	0	0		44
	<b>Ausgaben</b>	9.200	0	36.500	0,00	0	0	0		
	<b>UAB 7621 Zu-/Überschuss</b>	-9.200		-36.500	0,00					
	<b>Einnahmen</b>	0		0	0,00					
	<b>Ausgaben</b>	9.200	0	36.500	0,00	0	0	0		
	<b>AB 76 Zu-/Überschuss</b>	-9.200		-36.500	0,00					

B. Vermögenshaushalt - Einzelpläne

Gemeinde **1 Stadt Lichtenfels**  
 Einzelplan **7 Öffentl. Einrichtungen, Wirtschaftsförderung**  
 Abschnitt **77 Hilfsbetriebe der Verwaltung**  
 U-Abschnitt **7709 Fuhrpark**

Haushaltsstelle		Haushaltsansatz			Ergebnis der Jahresrechnung	Investitionen und Invest.-Förderungsmaßnahmen		Erläuterungen		
Nr.	Bezeichnung	2024	Verpfl.-Erm. 2024	2023		2022	Gesamt- ausgabebedarf	bisher bereitgestellt	Amt	DVM
1	2	EUR	EUR	EUR	EUR	EUR	EUR	9		
	<b>Einnahmen</b>									
.3450	Verkauf von beweglichen Sachen	20.000		40.000	0,00					31
	<b>Einnahmen</b>	<b>20.000</b>		<b>40.000</b>	<b>0,00</b>					
	<b>Ausgaben</b>									
.9350	Erwerb von beweglichen Sachen des Anlagevermögens	4.000	0	4.000	29.154,80	0	0	0		42
.9357	Beschaffung von Fahrzeugen	0	0	0	0,00	0	0	0		42
	<b>Ausgaben</b>	<b>4.000</b>	<b>0</b>	<b>4.000</b>	<b>29.154,80</b>	<b>0</b>	<b>0</b>	<b>0</b>		
	<b>UAB 7709 Zu-/Überschuss</b>	<b>16.000</b>		<b>36.000</b>	<b>-29.154,80</b>					

B. Vermögenshaushalt - Einzelpläne

Gemeinde 1 Stadt Lichtenfels  
 Einzelplan 7 Öffentl. Einrichtungen, Wirtschaftsförderung  
 Abschnitt 77 Hilfsbetriebe der Verwaltung  
 U-Abschnitt 7711 Bauhof

Haushaltsstelle		Haushaltsansatz			Ergebnis der Jahresrechnung	Investitionen und Invest.-Förderungsmaßnahmen		Erläuterungen		
Nr.	Bezeichnung	2024	Verpfl.-Erm. 2024	2023		2022	Gesamt- ausgabebedarf	bisher bereitgestellt	Amt	DVM
1	2	EUR	EUR	EUR	EUR	EUR	EUR	9		
	<b>Einnahmen</b>	0		0	0,00					
	<b>Ausgaben</b>									
.9350	Erwerb von beweglichen Sachen des Anlagevermögens	56.000	0	12.000	25.198,41	0	0	0	42	
.9351	Erwerb von beweglichen Sachen des Anlagevermögens - IT -	5.000	0	2.000	-	0	0	0	12	
.9400	Hochbaumaßnahmen	185.000	0	450.000	23.072,43	0	0	0	44	
	<b>Ausgaben</b>	<b>246.000</b>	<b>0</b>	<b>464.000</b>	<b>48.270,84</b>	<b>0</b>	<b>0</b>	<b>0</b>		
	<b>UAB 7711 Zu-/Überschuss</b>	<b>-246.000</b>		<b>-464.000</b>	<b>-48.270,84</b>					
	<b>Einnahmen</b>	<b>20.000</b>		<b>40.000</b>	<b>0,00</b>					
	<b>Ausgaben</b>	<b>250.000</b>	<b>0</b>	<b>468.000</b>	<b>77.425,64</b>	<b>0</b>	<b>0</b>	<b>0</b>		
	<b>AB 77 Zu-/Überschuss</b>	<b>-230.000</b>		<b>-428.000</b>	<b>-77.425,64</b>					



B. Vermögenshaushalt - Einzelpläne

Gemeinde 1 Stadt Lichtenfels  
 Einzelplan 7 Öffentl. Einrichtungen, Wirtschaftsförderung  
 Abschnitt 79 Fremdenverkehr, sonst. Förderung von Wirtschaft und Verkehr  
 U-Abschnitt 7901 Amt für Wirtschaft, Tourismus und Kultur

Haushaltsstelle		Haushaltsansatz			Ergebnis der Jahresrechnung	Investitionen und Invest.-Förderungsmaßnahmen		Erläuterungen		
Nr.	Bezeichnung	2024	Verpfl.-Erm. 2024	2023		2022	Gesamt- ausgabebedarf	bisher bereitgestellt	Amt	DVM
		EUR	EUR	EUR	EUR	EUR	EUR			
1	2	3	4	5	6	7	8	9		
	<b>Einnahmen</b>									
	Einnahmen	0		0	0,00					
	<b>Ausgaben</b>									
.9351	Erwerb von beweglichen Sachen des Anlagevermögens - IT -	0	0	4.200	-	0	0	12		
.9400	Hochbaumaßnahmen	0	0	0	-	0	0	21		
	Ausgaben	0	0	4.200	0,00	0	0			
	UAB 7901 Zu-/Überschuss	0		-4.200	0,00					
	Einnahmen	0		0	0,00					
	Ausgaben	0	0	4.200	0,00	0	0			
	AB 79 Zu-/Überschuss	0		-4.200	0,00					
	Einnahmen	2.296.500		3.554.500	232.721,03					
	Ausgaben	3.612.000	0	2.806.500	1.630.855,98	0	0			
	EP 7 Zu-/Überschuss	-1.315.500		748.000	-1.398.134,95					

B. Vermögenshaushalt - Einzelpläne

Gemeinde 1 Stadt Lichtenfels  
 Einzelplan 8 Wirtschaftl. Unternehmen, Grund- und Sondervermögen  
 Abschnitt 81 Versorgungsunternehmen  
 U-Abschnitt 8151 Wasserversorgung

Haushaltsstelle		Haushaltsansatz			Ergebnis der Jahresrechnung	Investitionen und Invest.- Förderungsmaßnahmen		Erläuterungen		
Nr.	Bezeichnung	2024	Verpfl.-Erm. 2024	2023		2022	Gesamt- ausgabebedarf	bisher bereitgestellt	Amt	DVM
1	2	3	4	5	6	7	8	9		
	<b>Einnahmen</b>									
.3561	Wasseranschlußbaubeiträge (Herstellungsaufwand)	69.000		144.000	125.228,67					31
	<b>Einnahmen</b>	<b>69.000</b>		<b>144.000</b>	<b>125.228,67</b>					
	<b>Ausgaben</b>									
.9531	Weiterleitung Beiträge	69.000	0	144.000	125.228,67	0	0	0		31
	<b>Ausgaben</b>	<b>69.000</b>	<b>0</b>	<b>144.000</b>	<b>125.228,67</b>	<b>0</b>	<b>0</b>	<b>0</b>		
	UAB 8151 Zu-/Überschuss	0		0	0,00					

B. Vermögenshaushalt - Einzelpläne

Gemeinde 1 Stadt Lichtenfels  
 Einzelplan 8 Wirtschaftl. Unternehmen, Grund- und Sondervermögen  
 Abschnitt 81 Versorgungsunternehmen  
 U-Abschnitt 8170 Regionalwerke

Haushaltsstelle		Haushaltsansatz			Ergebnis der Jahresrechnung	Investitionen und Invest.- Förderungsmaßnahmen		Erläuterungen		
Nr.	Bezeichnung	2024	2024 Verpfl.-Erm.	2023		2022	Gesamt- ausgabebedarf	bisher bereitgestellt	Amt	DVM
1	2	3 EUR	4 EUR	5 EUR	6 EUR	7 EUR	8 EUR	9		
	<b>Einnahmen</b>									
	Einnahmen	0		0	0,00					
	<b>Ausgaben</b>									
.9360	Kapitaleinlagen	60.600	0	-	-	0		0	31	
	Ausgaben	60.600	0	0	0,00	0		0		
	UAB 8170 Zu-/Überschuss	-60.600		0	0,00					

B. Vermögenshaushalt - Einzelpläne

Gemeinde 1 Stadt Lichtenfels  
 Einzelplan 8 Wirtschaftl. Unternehmen, Grund- und Sondervermögen  
 Abschnitt 81 Versorgungsunternehmen  
 U-Abschnitt 8171 Stadtwerke

Haushaltsstelle		Haushaltsansatz			Ergebnis der Jahresrechnung	Investitionen und Invest.-Förderungsmaßnahmen		Erläuterungen		
Nr.	Bezeichnung	2024	Verpfl.-Erm. 2024	2023		2022	Gesamt- ausgabebedarf	bisher bereitgestellt	Amt	DVM
1	2	EUR	EUR	EUR	EUR	EUR	EUR	9		
	<b>Einnahmen</b>									
.3400	Veräußerung von Grundstücken, baulichen Anlagen und grundstücksgleichen Rechten	2.000		1.000	-					32
	<b>Einnahmen</b>	<b>2.000</b>		<b>1.000</b>	<b>0,00</b>					
	<b>Ausgaben</b>									
.9320	Erwerb von Grundstücken und baulichen Anlagen	2.000	0	1.000	-	0		0		32
	<b>Ausgaben</b>	<b>2.000</b>	<b>0</b>	<b>1.000</b>	<b>0,00</b>	<b>0</b>		<b>0</b>		
	UAB 8171 Zu-/Überschuss	<b>0</b>		<b>0</b>	<b>0,00</b>					
	<b>Einnahmen</b>	<b>71.000</b>		<b>145.000</b>	<b>125.228,67</b>					
	<b>Ausgaben</b>	<b>131.600</b>	<b>0</b>	<b>145.000</b>	<b>125.228,67</b>	<b>0</b>		<b>0</b>		
	<b>AB 81 Zu-/Überschuss</b>	<b>-60.600</b>		<b>0</b>	<b>0,00</b>					

B. Vermögenshaushalt - Einzelpläne

Gemeinde 1 Stadt Lichtenfels  
 Einzelplan 8 Wirtschaftl. Unternehmen, Grund- und Sondervermögen  
 Abschnitt 88 Allgemeines Grundvermögen  
 U-Abschnitt 8800 Städtische Gebäude

Haushaltsstelle		Haushaltsansatz			Ergebnis der Jahresrechnung	Investitionen und Invest.-Förderungsmaßnahmen		Erläuterungen		
Nr.	Bezeichnung	2024	Verpfl.-Erm. 2024	2023		2022	Gesamt- ausgabebedarf	bisher bereitgestellt	Amt	DVM
1	2	3	4	5	6	7	8	9		
	<b>Einnahmen</b>									
.3400	Veräußerung von Grundstücken, baulichen Anlagen und grundstücksgleichen Rechten	0		-	-					32
.3610	Investitionszuweisungen vom Land	160.000		0	0,00					31
	<b>Einnahmen</b>	<b>160.000</b>		<b>0</b>	<b>0,00</b>					
	<b>Ausgaben</b>									
.9350	Erwerb von beweglichen Sachen des Anlagevermögens	13.000	0	5.500	6.778,25	0		0		44
.9357	Beschaffung von Fahrzeugen	20.000	0	0	0,00	0		0		42
.9400	Hochbaumaßnahmen (Mietwohnhäuser)	80.000	0	80.000	277.277,30	0		0		44
.9450	Sanierung Ludwig-Richter-Straße 2 + 4	1.100.000	0	600.000	-	0		0		44
	<b>Ausgaben</b>	<b>1.213.000</b>	<b>0</b>	<b>685.500</b>	<b>284.055,55</b>	<b>0</b>		<b>0</b>		
	<b>UAB 8800 Zu-/Überschuss</b>	<b>-1.053.000</b>		<b>-685.500</b>	<b>-284.055,55</b>					

B. Vermögenshaushalt - Einzelpläne

Gemeinde 1 Stadt Lichtenfels  
 Einzelplan 8 Wirtschaftl. Unternehmen, Grund- und Sondervermögen  
 Abschnitt 88 Allgemeines Grundvermögen  
 U-Abschnitt 8801 Wohnhäuser und Gemeinschaftshäuser

Haushaltsstelle		Haushaltsansatz			Ergebnis der Jahresrechnung	Investitionen und Invest.-Förderungsmaßnahmen		Erläuterungen		
Nr.	Bezeichnung	2024	2024	2023		2022	Gesamt- ausgabebedarf	bisher bereitgestellt	Amt	DVM
		EUR	EUR	EUR	EUR	EUR	EUR			
1	2	3	4	5	6	7	8	9		
	<b>Einnahmen</b>									
	Einnahmen	0		0	0,00					
	<b>Ausgaben</b>									
.9400	Hochbaumaßnahmen	0	0	20.000	-	0	0	0	44	
	Ausgaben	0	0	20.000	0,00	0	0			
	UAB 8801 Zu-/Überschuss	0		-20.000	0,00					
	Einnahmen	160.000		0	0,00					
	Ausgaben	1.213.000	0	705.500	284.055,55	0	0			
	AB 88 Zu-/Überschuss	-1.053.000		-705.500	-284.055,55					
	Einnahmen	231.000		145.000	125.228,67					
	Ausgaben	1.344.600	0	850.500	409.284,22	0	0			
	EP 8 Zu-/Überschuss	-1.113.600		-705.500	-284.055,55					

B. Vermögenshaushalt - Einzelpläne

Gemeinde 1 Stadt Lichtenfels  
 Einzelplan 9 Allgemeine Finanzwirtschaft  
 Abschnitt 90 Steuern, allgemeine Zuweisungen und allgemeine Umlagen  
 U-Abschnitt 9000 Steuern, allgemeine Zuweisungen und allgemeine Umlagen

Haushaltsstelle		Haushaltsansatz			Ergebnis der Jahresrechnung	Investitionen und Invest.-Förderungsmaßnahmen		Erläuterungen		
Nr.	Bezeichnung	2024	Verpfl.-Erm. 2024	2023		2022	Gesamt- ausgabebedarf	bisher bereitgestellt	Amt	DVM
1	2	3	4	5	6	7	8	9		
	<b>Einnahmen</b>									
.3614	Investitionspauschale (Art. 12 FAG)	330.000		330.000	333.470,00					31
	Einnahmen	330.000		330.000	333.470,00					
	<b>Ausgaben</b>									
	Ausgaben	0	0	0	0,00	0	0			
	UAB 9000 Zu-/Überschuss	330.000		330.000	333.470,00					
	Einnahmen	330.000		330.000	333.470,00					
	Ausgaben	0	0	0	0,00	0	0			
	AB 90 Zu-/Überschuss	330.000		330.000	333.470,00					

B. Vermögenshaushalt - Einzelpläne

Gemeinde 1 Stadt Lichtenfels  
 Einzelplan 9 Allgemeine Finanzwirtschaft  
 Abschnitt 91 Sonstige allgemeine Finanzwirtschaft  
 U-Abschnitt 9101 Allgemeine Rücklage (einschließlich Zinserträge)

Haushaltsstelle		Haushaltsansatz			Ergebnis der Jahresrechnung	Investitionen und Invest.-Förderungsmaßnahmen		Erläuterungen		
Nr.	Bezeichnung	2024	2024	2023		2022	Gesamt- ausgabebedarf	bisher bereitgestellt	Amt	DVM
1	2	3	4	5	6	7	8	9		
	<b>Einnahmen</b>									
.3100	Entnahme aus der Allgemeinen Rücklage	4.100.000		6.625.400	6.924.411,86					31
	Einnahmen	4.100.000		6.625.400	6.924.411,86					
	<b>Ausgaben</b>									
.9100	Zuführung an die Allgemeine Rücklage	0	0	0	7.353.873,82	0	0	0		31
	Ausgaben	0	0	0	7.353.873,82	0	0	0		
	UAB 9101 Zu-/Überschuss	4.100.000		6.625.400	-429.461,96					



B. Vermögenshaushalt - Einzelpläne

Gemeinde 1 Stadt Lichtenfels  
 Einzelplan 9 Allgemeine Finanzwirtschaft  
 Abschnitt 91 Sonstige allgemeine Finanzwirtschaft  
 U-Abschnitt 9111 Sonderrücklagen

Haushaltsstelle		Haushaltsansatz			Ergebnis der Jahresrechnung	Investitionen und Invest.- Förderungsmaßnahmen		Erläuterungen		
Nr.	Bezeichnung	2024	2024 Verpfl.-Erm.	2023		2022	Gesamt- ausgabebedarf	bisher bereitgestellt	Amt	DVM
1	2	3	4	5	6	7	8	9		
	<b>Einnahmen</b>									
.3110	Entnahme aus Sonderrücklagen	0		0	129.465,71					31
	Einnahmen	0		0	129.465,71					
	<b>Ausgaben</b>									
.9110	Zuführung an Sonderrücklagen	0	0	0	1,61	0	0	31	G11	
	Ausgaben	0	0	0	1,61	0	0			
	UAB 9111 Zu-/Überschuss	0		0	129.464,10					

B. Vermögenshaushalt - Einzelpläne

Gemeinde 1 Stadt Lichtenfels  
 Einzelplan 9 Allgemeine Finanzwirtschaft  
 Abschnitt 91 Sonstige allgemeine Finanzwirtschaft  
 U-Abschnitt 9121 Kredite, innere Darl., Kreditbeschaffungskosten, Schuldendienst u.a.

Haushaltsstelle		Haushaltsansatz			Ergebnis der Jahresrechnung	Investitionen und Invest.-Förderungsmaßnahmen		Erläuterungen		
Nr.	Bezeichnung	2024	Verpfl.-Erm. 2024	2023		2022	Gesamt- ausgabebedarf	bisher bereitgestellt	Amt	DVM
1	2	EUR	EUR	EUR	EUR	EUR	EUR	9		
	<b>Einnahmen</b>									
.3710	Kreditaufnahmen vom Land	0		0	0,00					31
.3761	Kreditaufnahmen von sonstigen öffentlichen Sonderrechnungen	0		0	0,00					31
.3770	Kreditaufnahmen von Kreditinstituten	2.008.500		0	0,00					
.3771	Kreditaufnahmen von privaten Unternehmen (einschl. Sparkassen)	0		0	0,00					31
.3779	Kreditaufnahmen von privaten Unternehmen - Umschuldung -	0		0	0,00					31
	<b>Einnahmen</b>	<b>2.008.500</b>		<b>0</b>	<b>0,00</b>					
	<b>Ausgaben</b>									
.9710	Ordentliche Tilgungsausgaben an das Land	0	0	0	0,00	0		0		31
.9721	Tilgungen an den Landkreis	0	0	0	0,00	0		0		31
.9771	Ordentliche Tilgungsausgaben an Kreditinstitute (einschl. Sparkassen)	1.000.000	0	974.000	966.640,97	0		0		31
.9779	Außerordentl. Tilgungsausgaben und Umschuldung an Kreditinstitute	0	0	0	0,00	0		0		31
	<b>Ausgaben</b>	<b>1.000.000</b>	<b>0</b>	<b>974.000</b>	<b>966.640,97</b>	<b>0</b>		<b>0</b>		
	<b>UAB 9121 Zu-/Überschuss</b>	<b>1.008.500</b>		<b>-974.000</b>	<b>-966.640,97</b>					

B. Vermögenshaushalt - Einzelpläne

Gemeinde 1 Stadt Lichtenfels  
 Einzelplan 9 Allgemeine Finanzwirtschaft  
 Abschnitt 91 Sonstige allgemeine Finanzwirtschaft  
 U-Abschnitt 9161 Zuführungen zwischen Verwaltungs- und Vermögenshaushalt

Haushaltsstelle		Haushaltsansatz			Ergebnis der Jahresrechnung	Investitionen und Invest.-Förderungsmaßnahmen		Erläuterungen		
Nr.	Bezeichnung	2024	Verpfl.-Erm. 2024	2023		2022	Gesamt- ausgabebedarf	bisher bereitgestellt	Amt	DVM
1	2	3	4	5	6	7	8	9		
	<b>Einnahmen</b>									
.3000	Zuführung vom Verwaltungshaushalt	962.300		1.171.200	7.009.341,35					31
	Einnahmen	962.300		1.171.200	7.009.341,35					
	<b>Ausgaben</b>									
.9000	Zuführung zum Verwaltungshaushalt	0	0	0	0,00	0	0	0	0	31
	Ausgaben	0	0	0	0,00	0	0			
	UAB 9161 Zu-/Überschuss	962.300		1.171.200	7.009.341,35					
	Einnahmen	7.070.800		7.796.600	14.063.218,92					
	Ausgaben	1.000.000	0	974.000	8.320.516,40	0	0			
	AB 91 Zu-/Überschuss	6.070.800		6.822.600	5.742.702,52					

B. Vermögenshaushalt - Einzelpläne

Gemeinde 1 Stadt Lichtenfels  
 Einzelplan 9 Allgemeine Finanzwirtschaft  
 Abschnitt 92 Abwicklung der Vorjahre  
 U-Abschnitt 9200 Abwicklung der Vorjahre

Haushaltsstelle		Haushaltsansatz			Ergebnis der Jahresrechnung	Investitionen und Invest.-Förderungsmaßnahmen		Erläuterungen		
Nr.	Bezeichnung	2024	Verpfl.-Erm. 2024	2023		2022	Gesamt- ausgabebedarf	bisher bereitgestellt	Amt	DVM
1	2	EUR	EUR	EUR	EUR	EUR	EUR	9		
	<b>Einnahmen</b>									
.3920	Durchbuchung Sollfehlbetrag	0		0	0,00					31
.3950	Abschlußtechnische Vorgänge (Ist-Überschuß des VermHH)	0		0	0,00					31
	<b>Einnahmen</b>	<b>0</b>		<b>0</b>	<b>0,00</b>					
	<b>Ausgaben</b>									
.9920	Deckung Sollfehlbetrag	0	0	0	0,00	0		0		31
.9921	Deckung Sollfehlbetrag nach Art. 66 Abs. 4 GO	0	0	0	0,00	0		0		31
.9950	Abschlußtechnische Vorgänge (Ist-Fehlbetrag des VermHH)	0	0	0	0,00	0		0		31
	<b>Ausgaben</b>	<b>0</b>	<b>0</b>	<b>0</b>	<b>0,00</b>	<b>0</b>		<b>0</b>		
	<b>UAB 9200 Zu-/Überschuss</b>	<b>0</b>		<b>0</b>	<b>0,00</b>					
	<b>Einnahmen</b>	<b>0</b>		<b>0</b>	<b>0,00</b>					
	<b>Ausgaben</b>	<b>0</b>	<b>0</b>	<b>0</b>	<b>0,00</b>	<b>0</b>		<b>0</b>		
	<b>AB 92 Zu-/Überschuss</b>	<b>0</b>		<b>0</b>	<b>0,00</b>					

B. Vermögenshaushalt - Einzelpläne

Gemeinde 1 Stadt Lichtenfels  
 Einzelplan 9 Allgemeine Finanzwirtschaft  
 Abschnitt 96 Verrechnungstechnischer Abschnitt  
 U-Abschnitt 9699 Verrechnungstechnischer Abschnitt

Haushaltsstelle		Haushaltsansatz			Ergebnis der Jahresrechnung	Investitionen und Invest.-Förderungsmaßnahmen		Erläuterungen		
Nr.	Bezeichnung	2024	2024	2023		2022	Gesamt- ausgabebedarf	bisher bereitgestellt	Amt	DVM
1	2	EUR	EUR	EUR	EUR	EUR	EUR	9		
	<b>Einnahmen</b>									
.3999	Verrechnung von Einnahmebuchungen im Vermögenshaushalt	0		0	0,00					33
	Einnahmen	0		0	0,00					
	<b>Ausgaben</b>									
.9999	Verrechnung von Ausgabebuchungen im Vermögenshaushalt	0	0	0	0,00	0	0	0		33
	Ausgaben	0	0	0	0,00	0	0	0		
	UAB 9699 Zu-/Überschuss	0		0	0,00					
	Einnahmen	0		0	0,00					
	Ausgaben	0	0	0	0,00	0	0	0		
	AB 96 Zu-/Überschuss	0		0	0,00					
	Einnahmen	7.400.800		8.126.600	14.396.688,92					
	Ausgaben	1.000.000	0	974.000	8.320.516,40	0	0	0		
	EP 9 Zu-/Überschuss	6.400.800		7.152.600	6.076.172,52					

## Deckungskreisübersicht

	Bezeichnung	Ansatz 2023	Ansatz 2024
1	Personalkosten	13.741.200 €	14.099.900 €
2	Unterhalt Hochbau	752.600 €	730.000 €
3	ehemals Verwaltungs- und Zweckausstattung	223.600 €	
4	Fahrzeughaltung	788.900 €	824.800 €
5	Bewirtschaftung der Grundstücke und Gebäude	3.585.000 €	3.363.100 €
6	ehemals Bürobedarf, Bücher, Zeitschriften u.ä.		
7	Porto, Bürobedarf, Sachverständigenkosten etc.	305.900 €	374.100 €
8	EDV-Kosten	392.100 €	405.800 €
9	ehemals Abwasserabgabe		
10	Aus- und Fortbildung, Dienstreisen	201.300 €	125.000 €
11	Amt 3 (ehemals Darlehenszinsen)	126.500 €	163.200 €
12	Kosten der Schülerbeförderung	237.800 €	211.200 €
13	Bauhof (ehemals Dienst- und Schutzkleidung)	235.900 €	185.100 €
14	Amt 2 (ehemals Veranstaltungen)	428.400 €	443.900 €
16	Versicherungen	397.500 €	445.900 €
17	Unterhalt Tiefbau	1.370.000 €	1.010.000 €
18	Schaden- und Versicherungsersätze	38.700 €	48.200 €
19	Kalkulatorische Kosten	1.653.100 €	1.870.400 €
20	Zuschüsse, Erstattungen, Mitgliedsbeiträge	7.497.000 €	9.169.400 €
21	Umsatzsteuer	167.200 €	193.200 €
22	Stadtwerke, Regionalwerke	255.900 €	311.300 €
23	Amt 1	473.900 €	455.800 €
24	SG 32	124.500 €	117.800 €
25	Musikschule	4.600 €	4.600 €
26	Feuerwehr	76.300 €	85.600 €
27	Ganztag HOMS	113.000 €	134.100 €
28	Jugendzentrum	49.900 €	100.900 €
29	Amt 4	121.400 €	105.000 €

## Deckungskreisübersicht

30	Kläranlage	11.100 €	13.600 €
2111	Budgetierung Dr.-Roßbach-GS	25.000 €	25.000 €
2112	Budgetierung GS Am Marktplatz	28.000 €	31.900 €
2113	Budgetierung GS Im Leuchsental	8.500 €	8.500 €
2114	Budgetierung GS In der Schney	10.500 €	15.600 €
2130	Budgetierung Herzog-Otto-Schule	77.500 €	72.500 €
	Summe	<b>33.522.800 €</b>	<b>35.145.400 €</b>

## Ausgaben des Vermögenshaushaltes 2024

Hst.	Bezeichnung		Ansatz	Reste aus Vorjahren
<b>Einzelplan 0 - Allgemeine Verwaltung</b>				
0200.9351	<b>Hauptverwaltung (IT)</b> PWS-Bauhofmodul		5.000 €	
0600.9350	<b>Verwaltung - Beschaffungen</b> Sonstige Beschaffungen		1.500 €	
0600.9351	<b>Verwaltung (IT)</b> Firewall-Erweiterung, MDR-Überwachung E-Mail-Verschlüsselung Server-Erweiterung neue Anwendungsprogramme und sonstige IT-Beschaffungen	65.000 € 12.000 € 10.000 € 25.000 €	112.000 €	
0600.9400	<b>Rathäuser - Baumaßnahmen</b> Brandmeldeanlage und Ertüchtigung Rauchmelder Rathaus 2 Umbau Fahrradständer Rathaus 2	15.000 € 5.000 €	20.000 €	
0600.9452	<b>Rathäuser - Baumaßnahmen (Förderung)</b> Glasfaseranschluss		38.000 €	
<b>Einzelplan 1 - Öff. Sicherheit u. Ordnung</b>				
1300.9350	<b>Feuerwehren - Beschaffungen</b> Ersatzbeschaffungen Atemschutzausrüstung		40.000 €	
1300.9351	<b>Feuerwehren - IT-Beschaffungen</b> WLAN-Verkabelung FFW Lichtenfels		2.000 €	
1300.9357	<b>Feuerwehren - Fahrzeuge</b> TSF-W (FFW Lichtenfels) (UK 2) - Tragkraftspritze Gerätewagen Logistik 1 (FFW Wallenstadt) (UK 4) (Restkosten) TSA (FFW Tiefenroth) (UK 6) (2024: Pumpe) TS (FFW Schönsreuth) (UK 1) HLF 20 (FFW LIF) - Rettungssatz (UK 7) Sonstiges (Ausschreibungen, etc.) (UK 1)	15.500 € 91.000 € 19.000 € 19.000 € 48.000 € 5.000 €	197.500 €	
1300.9400	<b>Feuerwehrgerätehäuser - Baumaßnahmen</b> Brandschutzeroertüchtigung FFW Lichtenfels (Stahlfluchttreppe) Neuerrichtung Sirenen (Umrüstung Steuergeräte) Sonstige Sanierungen	44.000 € 60.000 € 10.000 €	114.000 €	
<b>Einzelplan 2 - Schulen</b>				
2111.9350	<b>Dr. Roßbach-Grundschule Lichtenfels - Beschaffungen</b> Beschaffungen		2.000 €	
2111.9351	<b>Dr. Roßbach-Grundschule Lichtenfels - IT</b> Digitalpakt Schule (Fördermaßnahme) Sonstige IT-Beschaffungen	89.000 € 2.500 €	91.500 €	
2111.9452	<b>Dr. Roßbach-Grundschule Lichtenfels - Baumaßn. Förder.</b> Glasfaseranschluss		30.000 €	
2112.9350	<b>Grundschule Lichtenfels am Markt - Beschaffungen</b> Beschaffungen		2.000 €	
2112.9351	<b>Grundschule Lichtenfels am Markt - IT</b> Digitalpakt Schule (Fördermaßnahme) Sonstige IT-Beschaffungen	82.000 € 2.500 €	84.500 €	
2112.9400	<b>Grundschule Lichtenfels am Markt - Baumaßnahmen</b>			



Hst.	Bezeichnung		Ansatz	Reste aus Vorjahren
	Erneuerung Heizkessel		70.000 €	
2112.9451	<b>Grundschule Lichtenfels am Markt - Baumaßn. Förder.</b> Sanierung Längsbau über KIP-S (Restkosten)		13.000 €	
2112.9452	<b>Grundschule Lichtenfels am Markt - Baumaßn. Förder.</b> Glasfaseranschluss		33.000 €	
2113.9350	<b>Grundschule Lichtenfels im Leuchsental - Beschaffungen</b> Beschaffungen		1.500 €	
2113.9351	<b>Grundschule Lichtenfels im Leuchsental (IT)</b> Digitalpakt Schule (Fördermaßnahme) Sonstige IT-Beschaffungen	36.000 € 1.000 €	37.000 €	
2113.9451	<b>Grundschule Lichtenfels im Leuchsental - Baumaßn. Förder.</b> Neubau, 2024: Archikthenwettbewerb		120.000 €	
2113.9452	<b>Grundschule Lichtenfels im Leuchsental - Baumaßn. Förder.</b> Glasfaseranschluss		77.000 €	
2114.9350	<b>Grundschule Lichtenfels in der Schney - Beschaffungen</b> Beschaffungen		1.500 €	
2114.9351	<b>Grundschule Lichtenfels in der Schney (IT)</b> Digitalpakt Schule (Fördermaßnahme) Sonstige IT-Beschaffungen	36.000 € 1.000 €	37.000 €	
2114.9452	<b>Grundschule Lichtenfels in der Schney - Baumaßn. Förder.</b> Glasfaseranschluss		46.000 €	
2130.9350	<b>Herzog-Otto-Mittelschule - Beschaffungen</b> Beschaffungen		5.000 €	
2130.9351	<b>Herzog-Otto-Mittelschule (IT)</b> Digitalpakt Schule (Fördermaßnahme) Sonstige IT-Beschaffungen	250.000 € 3.000 €	253.000 €	
2130.9400	<b>Herzog-Otto-Mittelschule - Baumaßnahmen</b> Brandschutzmaßnahmen, sonstige Maßnahmen		85.000 €	
2130.9452	<b>Herzog-Otto-Mittelschule - Baumaßn. Förder.</b> Glasfaseranschluss		69.000 €	
<b>Einzelplan 3 - Kultur, Wissenschaft</b>				
3100.9400	<b>FADZ</b> Restkosten Voruntersuchungen		30.000 €	
3210.9400	<b>Judengasse 4-8 - Archiv</b> Innenausbau Archiv (1 Stock)		30.000 €	
3211.9400	<b>Katharinenkapelle/ Museum Klosterlangheim</b> Landschaftsmodell Klosterlandschaft Langheim		26.000 €	
3330.9350	<b>Musikschule</b> Beschaffungen		1.500 €	
3411.9400	<b>Marktplatz 10</b> Umbau zur Bibliothek		3.900.000 €	1.000.000 €
3412.9400	<b>Heimat- und Kulturpflege</b> Unterirdische Gänge (Restkosten)		5.000 €	

Hst.	Bezeichnung		Ansatz	Reste aus Vorjahren
3412.9880	<b>Heimat- und Kulturpflege</b> Zuschüsse für Denkmalpflegemaßnahmen		5.000 €	
3414.9050	<b>Sternwarte</b> Zuführung zum Verwaltungshaushalt		2.200 €	
3416.9400	<b>Flechtkultur</b> Bau/ Beschaffungen Flechtobjekte		15.000 €	
3650.9400	<b>Stadtschloss - Baumaßnahmen (Nettobeträge)</b> Brandschutzmaßnahmen		12.600 €	
3700.9400	<b>Kirchen</b> Dacherneuerung Kapelle Mönchkröttendorf		45.000 €	
3700.9880	<b>Kirchen</b> Zuschüsse für Sanierungen		5.000 €	
<b>Einzelplan 4 - Soziale Einrichtungen</b>				
4311.9450	<b>Nordgauer Straße 2 - Baumaßnahme (Förderung)</b> Machbarkeitsstudie		55.000 €	
4312.9400	<b>Altenwohnhaus Nordgauer Straße 1</b> Sanierung Strang 2 (9 Bäder)		100.000 €	
4351.9400	<b>Obdachlosenunterbringung</b> Neubau Unterkünfte		100.000 €	
4602.9350	<b>Spielplätze - Beschaffungen (Bauhof)</b>		3.000 €	
4641.9400	<b>Kindertagesstätten - Gebäude der Stadt: Baukosten</b> Erweiterung Kita Körbla (Reitschgasse 9)		120.000 €	
4641.9450	<b>Kindertagesstätten - Gebäude der Stadt: Baukosten Förder.</b> Erweiterung Franziskus-Kiga um 4 Krippengruppen		100.000 €	
4641.9880	<b>Kindertagesstätten - Gebäude der Träger: Baukostenzus.</b> BRK-KiGa am Klinikum: Erweiterung um eine Krippen- und eine altersgemischte Gruppe		1.400.000 €	
<b>Einzelplan 5 - Gesundheit, Sport, Erholung</b>				
5500.9880	<b>Förderung des Sports</b> Investitionszuschüsse für Beschaffungen und Baumaßnahmen		20.000 €	
5701.9350	<b>Merania-Bad - Beschaffungen (Nettobeträge)</b> neues Kassensystem (Schlussrechnung) sonstige Beschaffungen	88.800 € 2.900 €	91.700 €	
5701.9400	<b>Merania-Bad - Baumaßnahmen (Nettobeträge)</b> Erneuerung Schaltschränke Filtersanierung MZB Erneuerung Durchflussmesser Wasseraufbereitung neue Klappen Wasseraufbereitung Beleuchtung EIB-System	16.800 € 10.100 € 7.600 € 2.500 € 8.400 €	45.400 €	
5800.9350	<b>Park-/ Grünanlagen</b> selbstfahrender Balkenmulcher (Ersatz, 1998) Tadem-Anhänger (für Unimog) (Ersatz) weitere Beschaffungen	25.000 € 12.000 € 4.000 €	41.000 €	
5800.9510	<b>Park-/ Grünanlagen</b> Restkosten Umsetzung Begrünungskonzept (Fördermaßnahme)		40.000 €	

Hst.	Bezeichnung		Ansatz	Reste aus Vorjahren
5911.9350	<b>Campingplatz - Beschaffungen (Nettobeträge)</b> sonstige Beschaffungen		800 €	
5911.9400	<b>Campingplatz - Baumaßnahmen (Nettobeträge)</b> Elektrosicherheit		8.400 €	
<b>Einzelplan 6 - Bau-, Wohnungswesen</b>				
6000.9351	<b>Bauverwaltung (IT)</b> neuer Plotter Tiefbau (50% mit Kanal (7000.9351))		6.000 €	
6160.9450	<b>Städtebauförderung - Sonderfonds Innenstädte beleben</b> Umbaumaßnahmen Laden für Flechtprodukte		20.000 €	
6160.9510	<b>Städtebauliche Sanierungs- und Entwicklungsmaßnahmen</b> Weiterentwicklung ISEK, Vorbereitende Untersuchungen (SR) Gestaltungsfibel	166.500 € 10.000 €	176.500 €	
6160.9512	<b>Städtebauförderung - Sonderfonds Innenstädte beleben</b> Roter Turm (Restkosten) Parkleitsystem Fußgängerleitsystem Sonstiger Sonderfonds	42.000 € 140.000 € 30.000 € 5.000 €	217.000 €	
6200.9320	<b>Grundstückskäufe Wohn- und Gewerbegebiete</b> Grunderwerb		100.000 €	
6200.9490	<b>Stadtsanierung - Zuschüsse</b> Lichtenfelser Förderprogramm zur Fassadeninstandsetzung und Hofbegrünung (UK 1) Lichtenfelser Geschäftsflächenprogramm (UK 2)	350.000 € 45.000 €	395.000 €	
6300.9320	<b>Straßen - Grundstückskäufe</b> Grundstückskäufe		10.000 €	
6300.9350	<b>Straßenbau - Beschaffungen</b> selbstfahrende Mähraupe (Ersatz; 2014) Steinvergrabfräse (Anbaugerät für Balkenmäher) (50 % 7511 (Friedhöfe)) Asphaltrennschneider (Ersatz, 2003) Sonstige Beschaffungen	41.000 € 3.500 € 2.500 € 4.000 €	51.000 €	
6300.9357	<b>Straßenbau - Bauhof - Fahrzeugbeschaffungen</b> Lader mit Besenfunktion und Seitenkippschaufel (Ersatz, 2012)		45.000 €	
6300.9510	<b>Straßenbau (Maßnahmen unter 500.000€)</b> Sonstige Baumaßnahmen und Planungen (UK 1)		100.000 €	
6300.9520	<b>Bayernstraße (Teil 2), Egerländerstraße, Pfälzerstraße</b> Straßenbaumaßnahme		1.000.000 €	
6300.9521	<b>Obere Sandstraße</b> Straßenerneuerung		500.000 €	
6300.9551	<b>An der Zeil I - Teil 1</b> Erneuerung Einmündung		75.000 €	
6300.9552	<b>Schlossstraße (Straßenbau-Fördermaßnahme)</b> Planungskosten		100.000 €	
6300.9590	<b>Straßenbeschilderung</b> Wegweisende Beschilderung im Stadtgebiet		10.000 €	

Hst.	Bezeichnung		Ansatz	Reste aus Vorjahren
6302.9510	<b>Dorferneuerung Klosterlangheim</b> Kostenbeteiligung		500.000 €	
6306.9510	<b>Brückenerneuerungen (Maßnahmen unter 500.000 €)</b> Bauwerksprüfungen Brücken/ Sonstige Ausgaben (UK 1)		50.000 €	
6306.9520	<b>Franz-Josef-Strauss-Brücke</b> Austausch Ükos		700.000 €	
6306.9521	<b>Frankenbrücke</b> AKR: Planung, OSA (Objektschadensanalyse)		50.000 €	
6306.9523	<b>Stahlbrücke Reundorf</b> Voruntersuchung, Planung		50.000 €	
6320.9400	<b>Schützenplatz</b> Betriebsgebäude SÜC und Trafostation		300.000 €	
6340.9510	<b>Ampelanlagen</b> Ampelanlage Einmündung Bgm. Hauptmannring/ Bürgerweg (Restkosten)		10.000 €	
6350.9510	<b>Breitbandausbau (Landesförderprogramm Gigabit)</b> 2024: Planungen, 2025 ff. Ausbau		150.000 €	
6351.9510	<b>Mobilfunkausbau</b> Gutachten strahlungsarmer Mobilfunk		25.000 €	
6360.9510	<b>Bodenverwertung</b> Herrichtung Platz		250.000 €	
6709.9510	<b>Straßenbeleuchtung</b> Neuerrichtung/ Erneuerung von Masten/ Leuchten		100.000 €	
6709.9870	<b>Straßenbeleuchtung</b> LED-Umrüstung (Energiespar-Contracting) (bis 2028)		64.000 €	
6752.9350	<b>Winterdienst</b> Schneepflug (Ersatz, 1992)		20.000 €	
6900.9500	<b>Allgemeiner Wasserbau</b> Vega-Sonde (Stadtbrunnen)		1.000 €	
6910.9320	<b>Hochwasserschutz - Grundstückskäufe</b> Grundstückskäufe		10.000 €	
6910.9350	<b>Wasserbau/ Hochwasserschutz - Beschaffungen</b> Aggregat für Schieber Ablaufgerinne Becken Klosterlangheim Schieberanzeige für Ablaufgerinne Becken Klosterlangheim	1.500 € 2.000 €	3.500 €	
6910.9510	<b>Wasserbau/ Hochwasserschutz - Baumaßnahmen</b> Prüfungen "namenloser Graben" Industriegebiet Seubelsdorf Sonstige Maßnahmen Hochwasserschutz	40.000 € 60.000 €	100.000 €	
6910.9521	<b>Integrales Hochwasserkonzept Leuchsenbach (Fördermaßnahme)</b> Konzept (Restkosten)		33.000 €	
6910.9522	<b>Integrales Hochwasserkonzept Weiherbach (Fördermaßnahme)</b> Konzept		12.000 €	
6910.9523	<b>Integrales Hochwasserkonzept Trieb (Fördermaßnahme)</b>			

Hst.	Bezeichnung		Ansatz	Reste aus Vorjahren
	Konzept		50.000 €	
6920.9510	<b>Renaturierung Gewässer 3. Ordnung</b> Planungen		50.000 €	
<b>Einzelplan 7 - Einrichtungen, Wirtschaft</b>				
7000.9350	<b>Kanalbau - Beschaffungen</b> Rattenboxen Sonstige Beschaffungen	4.000 € 6.000 €	10.000 €	
7000.9351	<b>Kanalbau (IT)</b> neuer Plotter Tiefbau (50% mit Bauverwaltung (6000.9351))		6.000 €	
7000.9535	<b>Kanalbau (Maßnahmen unter 500.000€)</b> Isling, Teil 2 (UK 2) Erneuerung Kanal Friedhofstraße (UK 4) RÜB 27: Neubau Becken (UK 5) sonstiger Kanalbau (UK 1)	250.000 € 110.000 € 25.000 € 50.000 €	435.000 €	
7000.9536	<b>Kanalbau - Hausanschlüsse</b> Neubauten, Erneuerungen		25.000 €	
7000.9540	<b>Masterplan Kanal - Nord-Ost (BA I, II)</b> Kanalerneuerung BA II		550.000 €	
7000.9542	<b>Bayernstraße (Teil 2), Egerländerstraße, Pfälzerstraße</b> Kanalbau		610.000 €	
7001.9535	<b>Kanalisation Tiefenroth und Gnellenroth</b> Neukanalisation		1.400.000 €	
7181.9350	<b>Kläranlagen - Beschaffungen</b> Optimierung der Steuerung der Heizung Vega-Sonde und Auswertgerät 2 Container für Rechengebäude SBR Anlage Umbau (zwecks Geruch) Heizlüfter (Schlammwässerungsanlage) Erneuerung der Getriebe Zulaufschnecke Trockenschrank Sauerstoff-Messgerät Sonstige Beschaffungen	30.000 € 2.800 € 2.000 € 8.000 € 15.000 € 3.500 € 1.000 € 2.000 € 5.000 €	69.300 €	
7181.9400	<b>Kläranlagen - Baumaßnahmen (unter 500.000 €)</b> Gebläsestation (UK 2) Dämmen Gebäude Kleinkläranlagen (UK 1) weitere Maßnahmen und Planungen (UK 1)	50.000 € 10.000 € 50.000 €	110.000 €	
7210.9510	<b>Mülldeponien - Baumaßnahmen/ Voruntersuchungen</b> Reitplatz Lichtenfels (Restkosten)		35.000 €	
7511.9350	<b>Friedhöfe</b> Steinvergrabfräse (Anbaugerät für Balkenmäher) (50 % 6300 (Straßenbau)) Sonstige Baumaßnahmen/ Beschaffungen	3.500 € 1.500 €	5.000 €	
7511.9400	<b>Friedhöfe</b> Sanierung Heiliggrabkappelle Lichtenfels		90.000 €	
7511.9510	<b>Friedhöfe</b> Gemeinschaftsurnengrabstätten		7.500 €	
7621.9350	<b>Stadthalle - Beschaffungen (Nettobeträge)</b> Gläserpülmaschine (Gastrobereich) mobile Beschallungsanlage	5.000 € 4.200 €	9.200 €	

Hst.	Bezeichnung		Ansatz	Reste aus Vorjahren
7709.9350	<b>Fuhrpark - Bauhof</b> Beschaffungen		4.000 €	
7711.9350	<b>Bauhof</b> Elektrostapler (gebraucht) (Ersatz, 1991) weitere Beschaffungen	50.000 € 6.000 €	56.000 €	
7711.9351	<b>Bauhof (IT)</b> Tablets für Web-App Kolibri (Gebäudemanagement)		5.000 €	
7711.9400	<b>Bauhof - Baumaßnahmen</b> PV-Anlage (SR) (UK 1)		185.000 €	
<b>Einzelplan 8 - Grundvermögen</b>				
8151.9531	<b>Wasserversorgung</b> Abführung der Herstellungsbeiträge für die Wasserversorgungsanlage		69.000 €	
8170.9360	<b>Regionalwerke</b> Kapitaleinlagen (2024-2028)		60.600 €	
8171.9320	<b>Stadtwerke</b> Grundstückskäufe für Eigenbetrieb (durchlaufend)		2.000 €	
8800.9350	<b>Hochbau - Bauhof</b> Intrustriestaubsauger Klasse M Tandem-Planenanhänger (Ersatz, 1985) Sonstige Beschaffungen	2.500 € 9.000 € 1.500 €	13.000 €	
8800.9357	<b>Hochbau - Bauhof - Fahrzeugbeschaffungen</b> Kastenwagen (gebraucht) (Ersatz, 2004)		20.000 €	
8800.9400	<b>Wohngebäude</b> bauliche Erneuerungen an und in Gebäuden		80.000 €	
8800.9450	<b>Städtische Gebäude - Fördermaßnahmen</b> Ludwig-Richter-Straße 2,4: Fassaden-, Balkon- und Dachsanierung		1.100.000 €	
<b>Einzelplan 9 - Finanzwirtschaft</b>				
9121.9771	<b>Kredite, Darlehen</b> Tilgungen an Kreditinstitute		1.000.000 €	
	<b>Summe</b>		19.081.200 €	1.000.000,00 €

## Einnahmen des Vermögenshaushaltes 2024

Hst.	Bezeichnung	Ansatz
<b>Einzelplan 0 - Allgemeine Verwaltung</b>		
0600.3610	<b>Rathäuser</b> Zuschuss Formularmodul (2023) 20.000 € Zuwendung Glasfaser/WLAN 26.000 €	<b>46.000 €</b>
<b>Einzelplan 1 - Öff. Sicherheit u. Ordnung</b>		
1300.3450	<b>Feuerwehren</b> Verkauf von Fahrzeugen und sonstigen Geräten	<b>5.000 €</b>
1300.3610	<b>Feuerwehren (Landesförderung)</b> TSF-W (FFW Lichtenfels) - Tragkraftspritze 4.900 € TSA (FFW Tiefenroth) (Pumpe) 6.600 € TS (FFW Schönsreuth) (Pumpe) 6.600 € GWL-1 (FFW Wallenstadt) 42.600 € Digitale Alarmierung (2023) 189.000 € Umrüstung Sirenen 48.000 €	<b>297.700 €</b>
<b>Einzelplan 2 - Schulen</b>		
2111.3610	<b>Dr.-Roßbach-Grundschule Lichtenfels</b> Zuwendung Digitalpakt Schule 76.000 € Zuwendung Glasfaser/ WLAN 21.000 €	<b>97.000 €</b>
2112.3610	<b>Grundschule Lichtenfels am Markt</b> Zuwendung KIP-S (Sanierung Längsbau) (Rest) 44.900 € Zuwendung Digitalpakt Schule 76.000 € Zuwendung Glasfaser/ WLAN 23.000 €	<b>143.900 €</b>
2113.3610	<b>Grundschule Lichtenfels im Leuchsental</b> Zuwendung Digitalpakt Schule 32.000 € Zuwendung Glasfaser/ WLAN 53.000 €	<b>85.000 €</b>
2114.3610	<b>Grundschule in der Schney</b> Zuwendung Digitalpakt Schule 32.000 € Zuwendung Glasfaser/ WLAN 31.000 €	<b>63.000 €</b>
2130.3610	<b>Herzog-Otto-Mittelschule</b> Restzuwendung KIP (Fenster austausch) 39.500 € Zuwendung Digitalpakt Schule 216.000 € Zuwendung Glasfaser/ WLAN 47.000 €	<b>302.500 €</b>
<b>Einzelplan 3 - Kultur, Wissenschaft</b>		
3100.3610	<b>FADZ</b> Zuwendung Machbarkeitsstudie (2020), Voruntersuchungen (2021-2024)	<b>118.900 €</b>
3211.3610	<b>Katharinenkapelle und Heimatmuseum Klosterlangheim</b>	<b>17.800 €</b>

Hst.	Bezeichnung	Ansatz
3411.3610	Zuwendung Landschaftsmodell Klosterlandschaft Langheim <b>Marktplatz 10</b> Zuwendung Abriss 215.000 € Zuwendung Umbau 3.000.000 € Zuwendung Oberfrankenstiftung 500.000 €	<b>3.715.000 €</b>
3414.3050	<b>Sternwarte</b> Entnahme von Sonderrücklage	<b>2.200 €</b>
<b>Einzelplan 4 - Soziale Einrichtungen</b>		
4311.3400	<b>Nordgauer Straße 2</b> Verkaufserlös	<b>500.000 €</b>
4311.3610	<b>Nordgauer Straße 2</b> Zuwendung Machbarkeitsstudie	<b>33.000 €</b>
4606.3150	<b>Jugendzentrum</b> Rücklagenentnahme für Skaterbahn	<b>34.800 €</b>
4641.3610	<b>Kirchliche und freigemeinnützige Kindertagesstätten</b> Zuwendung Baukostenzuschuss BRK KiGa Am Klinikum	<b>800.000 €</b>
4701.3280	<b>Förderung der Wohlfahrtspflege</b> Darlehensrückflüsse BRK	<b>32.000 €</b>
<b>Einzelplan 5 - Gesundheit, Sport, Erholung</b>		
5800.3610	<b>Parkanlagen (Städtebauförderung)</b> Begrünungskonzept	<b>144.000 €</b>
<b>Einzelplan 6 - Bau-, Wohnungswesen</b>		
6160.3610	<b>Städtebauliche Sanierungs- und Entwicklungsmaßnahmen</b> ISEK, VU 108.000 € Gestaltungsfibel 6.000 € Sonderfond Innenstädte beleben 272.000 € Laurenzistraße 3 19.800 €	<b>386.000 €</b>
6200.3400	<b>Grundstücksverkäufe</b> Gewerbegrundstück An der Zeil I	<b>1.500.000 €</b>
6200.3610	<b>Stadtsanierung - Zuschüsse</b> Lichtenfelser Stadtsanierungsprogramm (2023)	<b>214.000 €</b>
6300.3610	<b>Straßenbau</b> Straßenausbaupauschale 270.400 € Zuwendung Krappenrother Berg (Rest) 60.000 €	<b>330.400 €</b>
6306.3610	<b>Brückenbauten</b> Rest FAG-Zuwendung Krebsbachbrücke (2021)	<b>120.000 €</b>
6350.3610	<b>Breitband-Ausbau</b> Zuwendung	<b>50.000 €</b>



Hst.	Bezeichnung	Ansatz
6910.3610	<b>Hochwasserschutz (Förderung)</b> Leuchsenbach Weiherbach	24.700 € 90.000 €
<b>Einzelplan 7 - Einrichtungen, Wirtschaft</b>		
7000.3531	<b>Abwasserbeseitigung</b> Entwässerungsbeiträge	220.000 €
7000.3610	<b>Abwasserbeseitigung</b> RZWAS 2018: Maßnahmen 2021	500.000 €
7005.3620	<b>Abwasserbeseitigung</b> Erstattung Landkreis für die Straßenentwässerung Mönchkröttendorf	34.000 €
7181.3610	<b>Abwasserbeseitigung</b> RZWAS 2018: Kläranlagen Lichtenfels und Rothmannsthal	1.500.000 €
7181.3680	<b>Abwasserbeseitigung</b> Kostenbeteiligung Kläranlage Rothmannsthal	22.500 €
7709.3450	<b>Fuhrpark</b> Verkauf von Fahrzeugen	20.000 €
<b>Einzelplan 8 - Grundvermögen</b>		
8151.3561	<b>Wasserversorgung</b> Wasseranschlussbeiträge (durchlaufend)	69.000 €
8171.3400	<b>Stadtwerke</b> Grundstückskäufe für Eigenbetrieb (durchlaufend)	2.000 €
8800.3610	<b>Ludwig-Richter-Straße 2,4: Fassaden-, Balkon- und Dachsanierung</b> Zuschüsse BEG u.a.	160.000 €
<b>Einzelplan 9 - Finanzwirtschaft</b>		
9000.3614	<b>Allgemeine Finanzwirtschaft</b> Investitionspauschale	330.000 €
9101.3100	<b>Entnahme Allgemeine Rücklage</b>	4.100.000 €
9121.3770	<b>Kreditaufnahmen</b>	2.008.500 €
9161.3000	<b>Zuführung vom Verwaltungshaushalt</b>	962.300 €
	<b>Summe</b>	<b>19.081.200 €</b>

**Stellenplan für Beamte (Umfang der Stellen)**  
**Stellenplan für Beamte für das Haushaltsjahr 2024 (Umfangsumme der Stellen)**  
(nach dem Muster zu § 6 KommHV Kameralistik)

Wahlbeamte und sonstige Beamte (Amtsbe- zeichnungen)	Besoldungs- gruppe	Umfangsumme der Stellen 2024			Umfang- summe der Stellen 31.12.2023	Umfang- summe der tatsächlich be- setzten Stellen am 30.06.2023	Erläuterungen
		Insgesamt	darunter				
			mit Amtszulage	Bei Stellenober- grenzen nicht be- rücksichtigt			
1	2	3	4	5	6	7	8
Stadt Lichtenfels							
Beamte							
	B 3	1			1	1	
	A 14 BayBesG	1			1	1	
	A 13 BayBesG	0			1	1	
	A 12 BayBesG	2			2	2	
	A 11 BayBesG	1			1	1	
	A 10 BayBesG	2			1	1	
	A 9 BayBesG	4	1		5	5	
	A 7 BayBesG	1					
	A 6 BayBesG				1	1	
	<b>Insgesamt</b>	<b>12</b>	<b>1</b>		<b>13</b>	<b>13</b>	
Stadtwerke Lichtenfels							
Beamte							
	A 15 BayBesG	1			1	1	
	<b>Insgesamt</b>	<b>1</b>			<b>1</b>	<b>1</b>	



**Stellenplan Arbeitnehmer (Umfang der Stellen)**  
(nach dem Muster zu § 6 KommHV-Kameralistik)

Entgeltgruppe Sondervergütung	Umfang der Stellen 2024	Umfang der Stellen am 31.12.2023	Umfang der tatsächlich besetzten Stellen am 30.06.2023	Erläuterungen
----------------------------------	----------------------------	--	--	---------------

<b>Stadt Lichtenfels</b>				
<b>Arbeitnehmer, soweit nicht Sozial- oder Erziehungsdienst</b>				
EGr. 15				
EGr. 14				
EGr. 13				
EGr. 12	1	1	1	
EGr. 11	4	4	4	
EGr. 10	6	6	6	
EG 9c (ab 01.01.17)	2	2	2	
EG 9b (ab 01.01.17)	13,25	12,25	11,75	
EG 9a (ab 01.01.17)	7,50	8,50	8,50	
EGr. 8	12,50	12,50	12,50	
EGr. 7	13	12,50	10,50	
EGr. 6	47,75	49	47	
EGr. 5	55	51,50	49,50	
EGr. 4	16,50	19,50	17	
EGr. 3	1,75	1,75	1,75	
EGr. 2	6,25	6,25	6,25	
<b>Insgesamt</b>	<b>186,50</b>	<b>186,75</b>	<b>177,75</b>	

Entgeltgruppe Sondervergütung	Umfang der Stellen 2024	Umfang der Stellen am 31.12.2023	Umfang der tatsächlich besetzten Stellen am 30.06.2023	Erläuterungen
1	2	3	4	5
<b>Stadt Lichtenfels</b>				
<b>Arbeitnehmer im Sozial- oder Erziehungsdienst</b>				
EG S 11b	2	2	2	
EG S 2	2	2	2	
<b>insgesamt</b>	<b>4</b>	<b>4</b>	<b>4</b>	

**Stellenplan Arbeitnehmer (Umfang der Stellen)**  
(nach dem Muster zu § 6 KommHV-Kameralistik)

Entgeltgruppe Sondervergütung	Umfang der Stellen 2024	Umfang der Stellen am 31.12.2023	Umfang der tatsächlich besetzten Stellen am 30.06.2023	Erläuterungen
1	2	3	4	5
<b>Stadtwerke Lichtenfels</b>				
<b>Arbeitnehmer, soweit nicht Sozial- oder Erziehungsdienst</b>				
EGr. 15				
EGr. 14				
EGr. 13				
EGr. 12	1	1	1	
EGr. 11				
EGr. 10	1	1	1	
EG 9c (ab 01.01.17)				
EG 9b (ab 01.01.17)	1	1	1	
EG 9a (ab 01.01.17)	1			
EGr. 8	3	3,75	3	
EGr. 7	6	7	6	
EGr. 6	8	8	9	
EGr. 5	4	4	3	
EGr. 4				
EGr. 3				
EGr. 2				
EGr. 1				
<b>insgesamt</b>	<b>25</b>	<b>25,75</b>	<b>24</b>	

Institution		EG 12	EG 11	EG 10	EG 9c	EG 9b	EG 9a	EG 8	EG 7	EG 6	EG 5	EG 4	EG 3	EG 2	S 11b	S 2	
Stadt Lichtenfels																	
Haupt- und Personalverwaltung	0200		1	1	1	1,50	2,00		1		1,50						9
Bürgermeisteramt	0240							1,50	1		1						3,50
Finanzverwaltung	0300			1		1		1	1,50	2	3,25						9,75
Standesamt	0501			1		1		1									3
Arbeiter/Rathaus	0600									1	0,50						1,50
Personalratstätigkeit	0800									0,75							0,75
Öffentliche Sicherheit und Ordnung	1100					2,50			1,50	3	1						8
Brandschutz	1300									1							1
Grundschule	2111										1						1
Grundschule	2112										1						1
Herzog-Otto-Mittelschule	2130									1	1						2
Mittagsbetreuung	2139															2	2
Archiv	3210		0,75							1							1,75
Musikschule	3330				1	4,75											5,75
Bücherei	3521		0,25							3							3,25
Stadtschloss	3650								0,25	0,25	1						1,50
Altenwohnhäuser	4316												0,50				0,50
Jugendzentrum	4606												0,50		2		2,50
Freisportanlage	5601									1							1
Hallenbad	5701							1	1		2,50		1,75	4,75			11
Grünanlagen	5800							1	1	2	6,25	2					12,25
Campingplatz	5911										2						2
Bauverwaltung	6000		2	1		2	3	3		2,25	3						16,25
City-Management	6106	0,50						0,50									1
Gemeindestraße	6300								1	13	3	8					25
Abwasserbeseitigung	7000									1	2	1					4
Kläranlage	7181						1		2	2	1	1					7
Bestattungswesen	7511					0,50				1	1						2,50
Stadthalle	7621						1	1			1	1					4
Bauhof	7711			1				2		2	4,50			0,50			10
Touristinformation	7901	0,50		1			0,50	0,50	1,75	1,50	0,50	0,50					6,75
Gebäudeunterhalt	8800								1	9	17	3					30
<b>Summe</b>		<b>1</b>	<b>4</b>	<b>6</b>	<b>2</b>	<b>13,25</b>	<b>7,50</b>	<b>12,50</b>	<b>13</b>	<b>47,75</b>	<b>55</b>	<b>16,50</b>	<b>1,75</b>	<b>6,25</b>	<b>2</b>	<b>2</b>	<b>190,50</b>

**Stadt Lichtenfels - Stellenplan 2024**  
**Auszubildende bei der Stadt Lichtenfels**

Ausbildungsberuf	Umfang der Stellen	Umfang der Stellen	Umfang der tats. besetzten Stellen am 30.06.2023
	2024	2023	
Beamtenanwärter 3. Qualifikationsebene (Fachlaufbahn Nichttechnischer Verwaltungsdienst)	1	1	1
Beamtenanwärter 3. Qualifikationsebene (Verwaltungsinformatik)	0	0	0
Verwaltungsfachangestellte	3	2	1
Maurer	2	1	0
Fachkraft für Abwassertechnik	1	0	0
Anlagenmechaniker	4	2	2
Straßenwärter	1	1	1
Bauzeichner (Bauamt)	2	2	1
Kauffrau für Tourismus und Freizeit	0	0	0
Fachangestellte für Bäderbetriebe	0	1	1
Kaufmann für Büromanagement	0	0	0
<b>Gesamt</b>	<b>14</b>	<b>10</b>	<b>7</b>

# Übersicht

## über die aus Verpflichtungsermächtigungen voraussichtlich fällig werdenden Ausgaben

(§ 2 Abs. 2 Nr. 2 KommHV)

Verpflichtungsermächtigungen im Haushaltsplan des Jahres: <sup>1)</sup>	Voraussichtlich fällige Ausgaben <sup>2)3)</sup>				
	€				
	2025	2026	2027	2028	2029
2024	4.425.000	1.940.000	750.000	-	-
2023	709.600	-	-	-	-
2022	-	-	-	-	-
2021	-	-	-	-	-
<b>Summe</b>	<b>5.134.600</b>	<b>1.940.000</b>	<b>750.000</b>	<b>-</b>	<b>-</b>
Nachrichtlich im Finanzplan vorgesehene Kreditaufnahmen	8.841.000	2.875.000	5.355.000	-	-

### Erläuterungen

Haushalts- stelle	Bezeichnung	bereitgestellte Mittel €	Verpflichtungser- mächtigungen 2024 €
1300.9357	TSA (FFW Tiefenroth)	1.000	35.000
1300.9357	TSF-W (FFW Mistelfeld)	1.000	220.000
1300.9357	TSF-W (FFW Roth)	1.000	220.000
1300.9357	HLF (FFW Lichtenfels)	48.000	750.000
3411.9400	Marktplatz 10	900.000	2.400.000
4351.9400	Obdachlosenunterbringung	100.000	490.000
6300.9520	Bayernstraße (Teil 2), Egerländer- straße, Pfälzerstraße - Straßenbau	1.000.000	500.000
6350.9510	Breitbandausbau (Landesförderprogramm Gigabit)	150.000	1.000.000
7001.9535	Kanalisation Tiefenroth und Gnellenroth	1.400.000	1.500.000
<b>Summe</b>		<b>3.601.000</b>	<b>7.115.000</b>

### Erläuterungen:

- 1) In Spalte 1 sind das Haushaltsjahr und alle früheren Jahre aufzuführen, in denen Verpflichtungsermächtigungen veranschlagt waren, aus deren Inanspruchnahme noch Ausgaben fällig werden.
- 2) In Spalte 2 sind das dem Haushaltsjahr folgende Jahr, in Spalten 3 bis 6 die sich anschließenden Jahre einzusetzen.
- 3) Werden Ausgaben aus Verpflichtungsermächtigungen in Jahren fällig, auf die sich der Finanzplan noch nicht erstreckt, so sind weitere Kopfspalten in die Übersicht aufzunehmen und die voraussichtlichen Kreditaufnahmen in diesen Jahren aus der besonderen Darstellung nach § 2 Abs. 2 Nr. 2 KommHV zweiter Halbsatz zu übernehmen.



**Übersicht**  
**über den voraussichtlichen Stand der Schulden**  
**Stadt mit ehemaligem Altenheim**  
**- in 1000 € -**

<b>a) Stadtverwaltung einschl. Altenheim</b>					
<b>Art</b>	<b>Stand zu Beginn des Vorjahres</b>	<b>Stand zu Beginn des Haushaltsjahres</b>	<b>Zugang</b>	<b>Abgang</b>	<b>Voraussichtlicher Stand nach Ablauf 2024</b>
<b>1. Schulden aus Krediten von/vom</b>					
1.1 Bund, LAF, ERP-Sondervermögen	-	-	-	-	-
1.2 Land	-	-	-	-	-
1.3 Gemeinden und Gemeindeverbänden	-	-	-	-	-
1.4 Zweckverbänden und dgl.	-	-	-	-	-
1.5 sonstigen öffentlichen Bereich	-	-	-	-	-
1.6 Kreditmarkt	10.513	9.544	2.008	1.000	10.552
<b>Summe</b>	<b>10.513</b>	<b>9.544</b>	<b>2.008</b>	<b>1.000</b>	<b>10.552</b>
pro Einwohner zum 30.06.2023:		471 €			
<b>2. Innere Darlehen aus Sonderrücklagen</b>					
<b>3. Äußere Kassenkredite</b>					
	Zahlungen im Vorjahr		Voraussichtliche Zahlungen im Haushaltsjahr		
<b>4. Belastungen aus Rechtsgeschäften, die Kreditaufnahmen wirtschaftlich gleichkommen</b>					

# Übersicht über den voraussichtlichen Stand der Schulden Stadtwerke - in 1000 € -

<b>b) Eigenbetrieb (Stadtwerke)</b>					
Art	Stand zu Beginn des Vorjahres	Stand zu Beginn des Haushaltsjahres	Zugang	Abgang	Voraussicht- licher Stand nach Ablauf 2024
1. Schulden aus Krediten von/vom					
1.1 Bund, LAF, ERP- Sondervermögen	-	-	-	-	-
1.2 Land	-	-	-	-	-
1.3 Gemeinden und Gemeindeverbänden	-	-	-	-	-
1.4 Zweckverbänden und dgl.	-	-	-	-	-
1.5 sonstigen öffentlichen Bereich	-	-	-	-	-
1.6 Kreditmarkt	12.594	11.407	2.419	1.520	12.306
<b>Summe</b>	<b>12.594</b>	<b>11.407</b>	<b>2.419</b>	<b>1.520</b>	<b>12.306</b>
<p style="margin-left: 40px;">pro Einwohner zum 30.06.2023: <span style="float: right;">563 €</span></p> <p><b>2. Innere Darlehen aus Sonderrücklagen</b></p> <p><b>3. Äußere Kassenkredite</b></p> <div style="display: flex; justify-content: space-between; margin-left: 40px;"> <div style="text-align: center;">Zahlungen im Vorjahr</div> <div style="text-align: center;">Voraussichtliche Zahlungen im Haushaltsjahr</div> </div> <p><b>4. Belastungen aus Rechtsgeschäften, die Kreditaufnahmen wirtschaftlich gleichkommen</b></p>					

# ÜBERSICHT

## über den voraussichtlichen Stand der Rücklagen

-Beträge in € -

Art	Stand zu Beginn des Vorjahres	Stand zu Beginn des Haushaltsjahres 2024
<b>1. Allgemeine Rücklage</b>	8.027.339	<b>4.600.000</b> (mit voraussichtlichem Abschluss 2023)
<b>2. Sonderrücklagen</b>		
Jugendzentrum	0	<b>32.835</b>
Maiacher Stiftung	161.400	<b>114.030</b>
Entwässerungsgebühren	20.786	<b>20.786</b>
Max-Lammerer-Sternwarte	63.300	<b>47.304</b>
<b>3. Wohltätigkeitsstiftung</b>	233.732	<b>233.684</b>
<b>Mindestbetrag der Allgemeinen Rücklage</b>		
Ausgaben des Verwaltungshaushaltes der letzten 3 Jahre:		
2020		48.816.187
2021		51.995.464
2022		50.202.200
Durchschnitt der letzten 3 Jahre		50.337.950
hiervon <b>eins von Hundert</b>		<b>503.380</b>

# ÜBERSICHT

## über die Anordnungsstellen

Sachgebiet:	<b>11</b>	Bürgermeisteramt und Personalorganisation
	<b>12</b>	Hauptverwaltung
	<b>13</b>	Öffentliche Sicherheit und Ordnung, Datenschutz
	<b>21</b>	Wirtschaft, Tourismus und Stadtmarketing
	<b>22</b>	Kultur und Bildung
	<b>31</b>	Finanzen und Abgaben
	<b>32</b>	Städtische Liegenschaften und Einrichtungen
	<b>33</b>	Stadtkasse
	<b>41</b>	Stadtplanung, Baurecht und Verkehrswesen
	<b>42</b>	Straßen- und Kanalbau
	<b>43</b>	Ingenieurbau, Kläranlagen und Gewässer
	<b>44</b>	Hochbau
	<b>45</b>	Bauhof
	<b>700</b>	Hauptschule "Herzog-Otto-Mittelschule"
	<b>710</b>	Dr.-Roßbach-Grundschule Lichtenfels
<b>720</b>	Grundschule Lichtenfels am Marktplatz	
<b>730</b>	Grundschule Lichtenfels im Leuchsental	
<b>740</b>	Grundschule Lichtenfels in der Schney	



# Anlage 8 - Investitionsprogramm 2025 - 2027

- Ansätze in 1.000 € -

Haushalts- stelle	Investitionsprogramm (gegliedert nach Einzelplänen)	Gesamt- kosten	Ausgaben						Einnahmen				
			bis 2024	2025	2026	2027	Nach- jahre	Folge- kosten	Zuschüsse, Beiträge, Verkäufe, Beteiligungen Dritter insges.	bis 2024	2025	2026	2027
4351.9400	Obdachlosenunterbringung: Neubau Unterkünfte	590	100	490									
4641.9400	Reitschgasse 11: Lüftung Keller				15								
4641.9450	Erweiterung Franziskus-Kiga um 4 Krippengruppen	5.000	100	1.400	2.000	1.500			2.450		700	1.000	750
4641.9452	Neubau Horteinrichtungen (Rechtsanspruch ab 2026)			1.000	1.000	1.000						700	700
4641.9880	Ausbau Kinderbetreuung: Baukostenzuschüsse	1.900	1.400	500					1.126	1.003	123		0
4701.3280	Darlehensrückflüsse										32	32	32
<b>Einzelplan 5 - Gesundheit, Sport</b>													
5500.9880	Zuschüsse: (Sport-) Vereine			20	20	20							
5601.9400	Hauptkampfbahn: Teilsanierung Ostkurve					168							
5651.93/94	Dreifachturnhalle: Sanierung Hallenboden				126								
5701.94/93	Meranier-Bad: Beschaffungen, Baumaßnahmen			50	50	45							
5800.94/93	Parkanlagen: Bauarbeiten, Beschaffungen			10	10	10							
5911.94/93	Camping-Platz												
	- Generalsanierung	672			224	448							
	- sonstige Sanierungen, Beschaffungen			1	1	1							
<b>Einzelplan 6 - Bau-, Wohnungswesen</b>													
6200.93/34	Grunderwerb			60	60	60					500		
61.95/62.94	Stadtsanierung: Zuschüsse			300	300	300					210	204	180
6300.3521	Erschließungsbeiträge, naturschutzr. Ausgleich											3.500	
6300.935	Tiefbau: Beschaffungen (Fahrzeuge, ...)			4	4	10							
6300.9510	Straßenbau (Maßnahmen unter 500.000 €)												
	- Isling, Teil 2 (Straßenbau)			350									
	- Striwa-Passage - Sanierung				35								
	- Am Stadtgraben: Erneuerung Gässchen				100								
	- weitere Planungen und Maßnahmen			100	100	100							
6300.9520	Bayernstr. (Teil 2), Egerländers., Pfälzers. (Str.-Bau)	1.500	1.000	500									
6300.9552	Schlossstraße	2.000	100	900	1.000						500	500	
6300.9590	Wegweisende Beschilderung im Stadtgebiet			10	10	10							
6300.3610	Straßenausbaupauschale										200	200	200



# Anlage 8 - Investitionsprogramm 2025 - 2027

- Ansätze in 1.000 € -

Haushalts- stelle	Investitionsprogramm (gegliedert nach Einzelplänen)	Gesamt- kosten	Ausgaben					Einnahmen					
			bis 2024	2025	2026	2027	Nach- jahre	Folge- kosten	Zuschüsse, Beiträge, Verkäufe, Beteiligungen Dritter insges.	bis 2024	2025	2026	2027
	- PV-Anlage 2					100							
	- sonstige Baumaßnahmen/ Beschaffungen			55	65	65							
730 .9350	Märkte: Beschaffungen				5	3							
7511.95/93	Friedhöfe: Bauarbeiten, Beschaffungen			16	16	1							
7621.94/93	Stadthalle												
	- Fluchttüren					168							
	- sonstige Baumaßnahmen/ Beschaffungen			15	15	15							
77 .935	Fuhrpark, Bauhof: Beschaffungen			10	10	10				10	10	10	
7711.9400	Bauhof: Baumaßnahmen												
	- Bauhof Gärtner: Fenstererneuerung (UK 3)			30									
	- Dachsanierung			175									
	- neue Heizung (Hackschnitzel) (UK 2)				390						117		
	- Sanierung Sanitär					50							
	<b>Einzelplan 8 - Grundvermögen</b>												
8151.95/35	Wasserbeiträge			250	400	250					250	400	250
8151.93/34	Stadtwerke: Grundstückskäufe (durchlaufend)			2	2	2				2	2	2	2
8170.9360	Regionalwerke: Kapitaleinlagen			60	60	60							
8800.935	Hochbau: Beschaffungen (Fahrzeuge, ...)			4	4	4							
8800.94/93	städtische Gebäude: Sanierungen, Beschaffungen			80	80	80							
	Pfälzerstraße 2 + 4: Dachsanierung					100							
8800.9450	Ludwig-Richter-Straße 2,4: Heizung			65						20			
	<b>Einzelplan 9 - Allgemeine Finanzwirtschaft</b>												
9000.3614	Investitionspauschale									350	350	350	
9101.3100	Allgemeine Rücklage: Entnahme												
9101.9100	Allgemeine Rücklage: Zuführung												
9121.37	Kreditaufnahmen									8.841	2.875	5.355	
9121.97	Kredittilgungen			1.000	1.200	1.400							
9161.3000	Zuführung vom Verwaltungshaushalt									1.094	1.514	2.144	



## Anlage 8 - Investitionsprogramm 2025 - 2027

- Ansätze in 1.000 € -

Haushalts- stelle	Investitionsprogramm (gegliedert nach Einzelplänen)	Gesamt- kosten	Ausgaben					Einnahmen						
			bis 2024	2025	2026	2027	Nach- jahre	Folge- kosten	Zuschüsse, Beiträge, Verkäufe, Beteiligungen Dritter insges.	bis 2024	2025	2026	2027	
	<b>Gesamtsummen Vermögenshaushalt</b>			16.929	15.880	14.030						16.929	15.880	14.030

# Kommunale Finanzplanung

## 1. Einnahmen und Ausgaben nach Arten

2023 - 2027

- 1000 EUR -

## Einnahmen und Ausgaben nach Arten

lfd. Nr.	Gruppierungs-Nr.	Einnahme- bzw. Ausgabeart	lfd. Haushaltsjahr 2023	Planjahr 2024	1.	2.	3.
					Folgejahr		
					2025	2026	2027
1	2	3	4	5	6	7	8
- 1000 EUR -							
<b>Einnahmen des Verwaltungshaushalts</b>							
=====							
<b>Steuern, allgemeine Zuweisungen und Umlagen</b>							
01	000,001	Grundsteuern A und B	2.285	2.370	2.370	2.370	2.370
02	003	Gewerbesteuer (brutto)	7.500	8.000	8.500	9.000	9.500
03	010	Gemeindeanteil Gemeinschaftssteuern	11.350	11.400	12.100	12.400	12.900
04	012	Umsatzsteuer	1.660	1.804	1.810	1.850	1.900
05	02,03	Andere Steuern und steuerähnliche Einnahmen	50	50	52	52	52
06	00-03	<b>Steuern zusammen</b>	<b>22.845</b>	<b>23.624</b>	<b>24.832</b>	<b>25.672</b>	<b>26.722</b>
-----							
07	04-06,und 08	Allgemeine Zuweisungen	9.385	9.950	9.935	10.255	10.505
08	07	Allgemeine Umlagen	0	0	0	0	0
09	09	Ausgleichsleistungen	0	0	0	0	0
10	0	<b>Steuern, Allgemeine Zuweisungen und Umlagen zusammen (Hauptgruppe 0)</b>	<b>32.230</b>	<b>33.574</b>	<b>34.767</b>	<b>35.927</b>	<b>37.227</b>
-----							
<b>Einnahmen aus Verwaltung und Betrieb</b>							
11	10,11,12	Gebühren und ähnliche Entgelte, zweckgebundene Abgaben	4.847	5.143	5.200	5.310	5.420
12	13,14,15	Einnahmen aus Verkauf, Mieten, Pachten, sonstige Verwaltungs- und Betriebseinnahmen	1.503	1.581	1.634	1.696	1.758
16,17		<b>Erstattungen von Ausgaben des Verwaltungshaushalts Zuweisungen und Zuschüsse für laufende Zwecke</b>					
13	160,170	vom Bund, ERP-Sondervermögen	0	0	0	0	0
14	161,171	vom Land	4.865	5.737	6.000	6.200	6.400
15	162,163,172,173	von Gemeinden/Gv und Zweckverbänden und dgl.	265	258	260	261	262
16	164-168,169, 174-178	von sonstigen Bereichen	3.953	4.367	4.500	4.750	5.000
17	19	Aufgabenbezogene Leistungsbeteiligung	0	0	0	0	0
1		<b>Einnahmen aus Verwaltung und Betrieb zusammen (Hauptgruppe 1)</b>	<b>15.433</b>	<b>17.086</b>	<b>17.594</b>	<b>18.217</b>	<b>18.840</b>
-----							
<b>Sonstige Finanzeinnahmen</b>							
18	20	Zinseinnahmen	0	1	0	0	0
19	23	Schuldendiensthilfen	0	0	0	0	0
20	21,22,24-28	Übrige Finanzeinnahmen	2.539	2.756	2.780	2.800	2.820
21	2	<b>Sonstige Finanzeinnahmen zusammen (Hauptgruppe 2)</b>	<b>2.539</b>	<b>2.757</b>	<b>2.780</b>	<b>2.800</b>	<b>2.820</b>
-----							

## Einnahmen und Ausgaben nach Arten

lfd. Nr.	Gruppierungs-Nr.	Einnahme- bzw. Ausgabeart	lfd. Haushaltsjahr 2023	Planjahr 2024	1.	2.	3.
					Folgejahr		
					2025	2026	2027
1	2	3	4	5	6	7	8
					- 1000 EUR -		
21	0-2	<b>Einnahmen des Verwaltungshaushalts zusammen (Hauptgruppe 0-2)</b> =====	50.202	53.417	55.141	56.944	58.887
		<b>Einnahmen des Vermögenshaushalts</b> =====					
22	30	Zuführung vom Verwaltungshaushalt	1.171	965	1.096	1.516	2.146
23	31	Entnahmen aus Rücklagen	6.658	4.135	0	0	0
24	32,33,34	Rückflüsse von Darlehen und von Kapitaleinlagen, Einnahmen aus der Veräußerung von Beteiligungen und von Sachen des Anlagevermögens	481	2.059	534	34	34
25	35	Beiträge und ähnliche Entgelte	507	289	550	4.400	550
36		<b>Zuweisungen und Zuschüsse für Investitionen und Investitionsförderungsmaßnahmen</b>					
26	360	vom Bund, ERP-Sondervermögen	1.135	0	0	0	0
27	361	vom Land	9.466	9.569	5.785	7.055	5.945
28	362,363	von Gemeinden, Gemeindeverbänden und Zweckverbänden und dgl.	44	34	0	0	0
29	364-368	von sonstigen Bereichen	83	23	123	0	0
37		<b>Einnahmen aus Krediten und inneren Darlehen</b>					
30	370	vom Bund, ERP-Sondervermögen	0	0	0	0	0
31	371	vom Land	0	0	0	0	0
32	372,373	von Gemeinden, Gemeindeverbänden und Zweckverbänden und dgl.	0	0	0	0	0
33	374,375,376, 377,378	vom sonstigen öffentlichen Bereich und Kreditmarkt	0	2.009	8.841	2.875	5.355
34	379	Innere Darlehen	0	0	0	0	0
35	381	Schuldendiensthilfen (Tilgungshilfen) vom Land	0	0	0	0	0
36	3	<b>Einnahmen des Vermögenshaushalts zusammen (Hauptgruppe 3)</b> =====	19.545	19.083	16.929	15.880	14.030
36	0-3	<b>Summe der Einnahmen (Hauptgruppen 0-3)</b> =====	69.747	72.500	72.070	72.824	72.917

## Einnahmen und Ausgaben nach Arten

lfd. Nr.	Gruppierungs-Nr.	Einnahme- bzw. Ausgabeart	lfd. Haushaltsjahr 2023	Planjahr 2024	1.	2.	3.
					Folgejahr		
					2025	2026	2027
1	2	3	4	5	6	7	8
- 1000 EUR -							
<b>Ausgaben des Verwaltungshaushalts</b>							
=====							
37	40-47	Personalausgaben (Hauptgruppe 4)	13.741	14.100	14.500	14.750	15.000
-----							
<b>Sächlicher Verwaltungs- und Betriebsaufwand</b>							
38	50-66	Sächlicher Verwaltungs- und Betriebsaufwand (ohne Gruppen 67 und 68)	9.988	9.491	9.750	10.000	10.250
39	670-678	Erstattungen von Ausgaben des Verwaltungshaushalts	212	219	220	221	222
40	679	Innere Verrechnungen	3.737	4.155	4.300	4.550	4.800
41	68	Kalkulatorische Kosten	1.653	1.870	1.890	1.910	1.930
69	69	Aufgabenbezogene Leistungsbeteiligung	0	0	0	0	0
42	5/6	<b>Sächlicher Verwaltungs- und Betriebsaufwand zusammen (Hauptgruppe 5/6)</b>	<b>15.590</b>	<b>15.735</b>	<b>16.160</b>	<b>16.681</b>	<b>17.202</b>
-----							
<b>Zuweisungen und Zuschüsse (nicht für Investitionen)</b>							
43	70	Zuschüsse für laufende Zwecke an soziale oder ähnliche Einrichtungen	7.015	8.722	8.900	9.100	9.300
71,72		<b>Zuweisungen und sonst. Zuschüsse für lfd. Zwecke, Schuldendiensthilfen</b>					
44	710	an Bund, ERP-Sondervermögen	0	0	0	0	0
45	711	an Land	17	18	18	18	18
46	712,713,722,723	an Gemeinden und Gemeindeverbände, an Zweckverbände und dgl.	297	298	299	301	303
47	715,716,725,726	an kommunale und sonstige öffentliche Sonderrechnungen	152	200	250	250	250
48	714,717,718,724,727,728	an sonstige Bereiche	110	80	110	110	110
49	73-78	Leistungen der Sozialhilfe u.ä.	0	0	0	0	0
	79	Leistungen nach dem Asylbewerberleistungsgesetz	0	0	0	0	0
50	7	<b>Zuweisungen und Zuschüsse zusammen (Hauptgruppe 7)</b>	<b>7.591</b>	<b>9.318</b>	<b>9.577</b>	<b>9.779</b>	<b>9.981</b>
-----							
<b>Sonstige Finanzausgaben</b>							
51	80	Zinsausgaben	103	140	270	430	520
52	81	Gewerbesteuerumlage	870	746	780	830	880
53	82,83	Allgemeine Zuweisungen und Umlagen	11.081	12.359	12.700	12.900	13.100
54	84,85	Weitere Finanzausgaben, Deckungsreserve	56	56	60	60	60
55	86	Zuführung zum Vermögenshaushalt	1.171	962	1.094	1.514	2.144

## Einnahmen und Ausgaben nach Arten

lfd. Nr.	Gruppierungs-Nr.	Einnahme- bzw. Ausgabeart	lfd. Haushaltsjahr 2023	Planjahr 2024	1.	2.	3.
					Folgejahr		
					2025	2026	2027
1	2	3	4	5	6	7	8
					- 1000 EUR -		
56	8	Sonstige Finanzausgaben zusammen (Hauptgruppe 8) -----	13.281	14.263	14.904	15.734	16.704
57	4-8	Ausgaben des Verwaltungshaushalts zusammen (Hauptgruppen 4-8) =====	50.203	53.416	55.141	56.944	58.887
		<b>Ausgaben des Vermögenshaushalts</b> =====					
	92,98	<b>Gewährung von Darlehen, Zuweisungen und Zuschüsse für Investitionen</b>					
58	980	an Bund, ERP-Sondervermögen	0	0	0	0	0
59	981	an Land	0	0	0	0	0
60	922,982,923,983	an Gemeinden und Gemeindeverbänden, an Zweckverbände und dgl.	0	0	0	0	0
61	924-928,984-988	an sonstige Bereiche	804	1.494	530	30	30
62	931,934,936-939	Vermögenserwerb Erwerb von Beteiligungen, Kapitaleinlagen	0	61	60	60	60
63	932	Erwerb von Grundstücken	1.262	122	60	60	60
64	935	Erwerb von beweglichen Sachen des Anlagevermögens	2.077	1.334	450	791	1.397
65	94,95,96	Baumaßnahmen	14.424	15.068	14.827	13.737	11.081
66	92-96,98	<b>Investitionen und Investitions- förderungsmaßnahmen Gesamt</b>	<b>18.567</b>	<b>18.079</b>	<b>15.927</b>	<b>14.678</b>	<b>12.628</b>
67	90	Zuführungen zum Verwaltungshaushalt	3	2	2	2	2
68	91	Zuführungen an Rücklagen	0	0	0	0	0
69	970	Tilgung von Krediten, Rückzahlung von inneren Darlehen an Bund, ERP-Sondervermögen	0	0	0	0	0
70	971	Tilgung von Krediten, Rückzahlung von inneren Darlehen an Land	0	0	0	0	0
71	972,973	Tilgung von Krediten, Rückzahlung von inneren Darlehen an Gemeinden und Gemeindeverbände, an Zweckverbände und dgl.	0	0	0	0	0
72	974-978	an sonstigen öffentlichen Bereich und Kreditmarkt	974	1.000	1.000	1.200	1.400
73	979	Rückzahlung von inneren Darlehen	0	0	0	0	0
74	992	Deckung von Fehlbeträgen	0	0	0	0	0

## Einnahmen und Ausgaben nach Arten

lfd. Nr.	Gruppierungs-Nr.	Einnahme- bzw. Ausgabeart	lfd. Haus- haltsjahr 2023	Planjahr 2024	1.	2.	3.
					Folgejahr		
					2025	2026	2027
1	2	3	4	5	6	7	8
					- 1000 EUR -		
		(Soll-Fehlbeträgen)					
75	990,991	Übrige Ausgaben des Vermögenshaushalts	0	0	0	0	0
76	90,91,97,99	Sonstige Ausgaben des Vermögenshaushalts zusammen	977	1.002	1.002	1.202	1.402
77	9	----- Ausgaben des Vermögenshaushalts zusammen (Hauptgruppe 9)	19.544	19.081	16.929	15.880	14.030
78	4-9	===== Summe der Ausgaben (Hauptgruppen 4-9) =====	69.747	72.497	72.070	72.824	72.917

## BHL Biomasse Heizanlage Lichtenfels GmbH

## Wirtschaftsplan 2014-2024

Absatzplan	Ist 2014	Ist 2015	Ist 2016	Ist 2017	Ist 2018	Plan 2019	Ist 2019	Plan 2020	Plan 2021	Plan 2022	Plan 2023	Plan 2024
Wärmeerzeugung	1.500	1.636	1.798	1.911	1.919	1.900	1.880	1.800	1.800	1.800	1.818	1.818
Netzverluste	170	189	186	196	201	210	212	210	220	230	198	198
	11%	12%	10%	10%	10%	11%	11%	12%	12%	12%	12%	12%
Anteil Biomasse	90%	90%	90%	80%	91%	90%	89%	88%	88%	88%	85%	85%
<b>Wärmelieferung</b>	<b>1.330</b>	<b>1.458</b>	<b>1.615</b>	<b>1.724</b>	<b>1.717</b>	<b>1.690</b>	<b>1.668</b>	<b>1.590</b>	<b>1.580</b>	<b>1.570</b>	<b>1.653</b>	<b>1.653</b>

Erfolgsplan												
<b>Umsatzerlöse</b>	<b>174.172</b>	<b>173.218</b>	<b>174.513</b>	<b>175.028</b>	<b>177.670</b>	<b>181.992</b>	<b>179.833</b>	<b>156.992</b>	<b>153.992</b>	<b>153.992</b>	<b>156.092</b>	<b>158.221</b>
Umsatz L+L	170.180	169.226	170.521	171.036	173.678	178.000	175.841	153.000	150.000	150.000	152.100	154.229
Auflösung BKZ	3.992	3.992	3.992	3.992	3.992	3.992	3.992	3.992	3.992	3.992	3.992	3.992
<b>Materialaufwand</b>	<b>79.554</b>	<b>87.122</b>	<b>89.394</b>	<b>92.817</b>	<b>86.659</b>	<b>90.237</b>	<b>88.876</b>	<b>81.000</b>	<b>76.350</b>	<b>76.700</b>	<b>78.234</b>	<b>79.799</b>
Hackgut, Gas, Strom, Wasser	64.914	64.515	65.065	66.548	65.800	66.500	70.743	55.000	52.000	52.000	53.040	54.101
Fremdleistungen (Betriebsvertrag)	12.847	12.996	13.143	15.827	13.402	13.737	13.667	14.000	14.350	14.700	14.994	15.294
Instandhaltungen	1.792	9.611	11.186	10.442	7.457	10.000	4.466	12.000	10.000	10.000	10.200	10.404
<b>Rohrertrag</b>	<b>94.618</b>	<b>86.096</b>	<b>85.119</b>	<b>82.210</b>	<b>91.011</b>	<b>91.755</b>	<b>90.957</b>	<b>75.992</b>	<b>77.642</b>	<b>77.292</b>	<b>77.858</b>	<b>78.423</b>
Sonstige betriebliche Erträge	1.404	699	734	3.191	644	500	5.205	2.300	2.300	2.300	0	0
Personalaufwand	4.195	4.318	3.924	4.801	5.186	5.200	4.317	6.000	5.200	5.200	5.304	5.410
Abschreibungen	51.093	51.093	51.090	50.991	50.991	51.000	51.772	51.000	51.000	51.000	51.000	51.000
Sonstiger betriebl. Aufwand	6.597	6.678	9.412	5.742	6.396	9.900	10.506	7.400	7.460	11.048	11.268	11.494
Versicherungen/ Beiträge	1.525	1.532	1.545	1.538	1.546	1.600	2.363	2.400	2.460	2.522	2.572	2.623
Jahresabschluss & Prüfung	3.200	3.500	7.000	3.500	3.514	7.000	7.351	3.700	3.700	7.200	7.344	7.491
Sonstige Kosten	1.872	1.646	867	704	1.335	1.300	793	1.300	1.300	1.326	1.353	1.380
<b>EBIT</b>	<b>34.136</b>	<b>24.705</b>	<b>21.427</b>	<b>23.867</b>	<b>29.083</b>	<b>26.155</b>	<b>29.567</b>	<b>13.892</b>	<b>16.282</b>	<b>12.345</b>	<b>10.286</b>	<b>10.519</b>
Finanzergebnis	-20.415	-19.633	-18.505	-16.236	-13.861	-12.027	-11.389	-3.811	-1.463	-956	-446	-31
Zinserträge	240	22	0	0	0	0	0	0	0	0	0	0
Zinsaufwendungen	20.656	19.656	18.505	16.236	13.861	12.027	11.389	3.811	1.463	956	446	31
<b>Ergebnis vor Steuern (EBT)</b>	<b>13.721</b>	<b>5.072</b>	<b>2.921</b>	<b>7.631</b>	<b>15.221</b>	<b>14.128</b>	<b>18.179</b>	<b>10.081</b>	<b>14.819</b>	<b>11.388</b>	<b>9.840</b>	<b>10.488</b>
Ertragsteuern	-31.588	1.457	3.534	3.635	3.636	3.500	717	3.600	3.600	3.600	-2.952	-3.146
<b>Jahresüberschuss</b>	<b>-17.867</b>	<b>6.529</b>	<b>6.455</b>	<b>11.266</b>	<b>18.857</b>	<b>17.628</b>	<b>18.896</b>	<b>13.681</b>	<b>18.419</b>	<b>14.988</b>	<b>6.888</b>	<b>7.341</b>

Finanzplan												
<b>Mittelverwendung</b>	<b>29.046</b>	<b>30.046</b>	<b>70.197</b>	<b>72.466</b>	<b>74.841</b>	<b>77.158</b>	<b>77.313</b>	<b>60.215</b>	<b>67.337</b>	<b>67.844</b>	<b>68.354</b>	<b>16.679</b>
Investitionen (ab Ist 2010 -TFZ)	0	0	0	0	0	0	0	0	0	0	0	0
Tilgung	29.046	30.046	66.197	68.466	70.841	73.158	73.313	60.215	67.337	67.844	68.354	16.679
Ausschüttung an GV			4.000	4.000	4.000	4.000	4.000					
<b>Mittelherkunft</b>	<b>29.046</b>	<b>30.046</b>	<b>70.197</b>	<b>72.466</b>	<b>74.841</b>	<b>77.158</b>	<b>77.313</b>	<b>60.215</b>	<b>67.337</b>	<b>67.844</b>	<b>68.354</b>	<b>16.679</b>
Abschreibung	51.093	51.093	51.090	50.991	50.991	51.000	51.772	51.000	51.000	51.000	51.000	51.000
BKZ	-3.992	-3.992	-3.992	-3.992	-3.992	-3.992	-3.992	-3.992	-3.992	-3.992	-3.992	-3.992
Darlehen	0	0	0	0	0	0	0					
Cash Flow (ohne AfA, BKZ)	3.663	25.996	792	8.317	-3.390	14.128	32.191	10.081	14.819	11.388	3.288	3.741
Liquide Mittel	-21.718	-43.050	22.307	17.150	31.231	16.022	-2.658	3.126	5.510	9.448	18.058	-34.071
Entnahme (+) Zuführung (-)												
<b>Entwicklung liquide Mittel</b>	<b>95.292</b>	<b>138.342</b>	<b>116.035</b>	<b>98.884</b>	<b>67.653</b>	<b>77.433</b>	<b>70.311</b>	<b>67.185</b>	<b>61.675</b>	<b>52.228</b>	<b>34.170</b>	<b>68.240</b>



**Jahresabschluss zum 31.12.2022**

BHL Biomasse Heizanlage Lichtenfels GmbH, 96215 Lichtenfels

2

---

**Rechtliche und steuerliche Verhältnisse****Rechtliche Verhältnisse**

Firma: BHL Biomasse Heizanlage Lichtenfels GmbH

Rechtsform: GmbH

Sitz: Lichtenfels

Anschrift: Eichenweg 15  
96215 Lichtenfels

Gründung am: 23. Juli 2009

Gesellschafts-  
vertrag: 23. Juli 2009

Eintragung ins  
Handelsregister: Amtsgericht Coburg, HRB 4672

Gegenstand des  
Unternehmens: Bau und Betrieb von mit Biomasse jeder Art befeuerten Heizwerken in Lichtenfels, der Bau und der Betrieb von dazugehörigen Wärmeverteilungsnetzen sowie die Lieferung von Wärme

Geschäftsjahr: 1. Januar bis 31. Dezember

Stammkapital: 100.000,00 EUR

Gesellschafter: Stadtwerke Lichtenfels 74.900,00 EUR  
Bayernwerk Natur GmbH 25.100,00 EUR  
(ehemals E.ON Bayern Wärme GmbH)

Geschäftsführung: Dietmar Weiß  
Burkhard Butz

Änderungen der rechtlichen Verhältnisse nach dem Abschlussstichtag liegen nicht vor.

---

**Dinkel + Gack**

Wirtschaftsprüfer • Steuerberater • Rechtsanwalt  
96257 Redwitz 96215 Lichtenfels 96515 Sonneberg

---

**Jahresabschluss** zum 31.12.2022

BHL Biomasse Heizanlage Lichtenfels GmbH, 96215 Lichtenfels

3

**Steuerliche Verhältnisse**

Finanzamt: Coburg

Steuernummer: 212/122/00627

Das Unternehmen unterliegt gemäß § 1 KStG der Körperschaftsteuer.

Das Unternehmen unterliegt der Regelbesteuerung gemäß den §§ 16 - 18 des UStG.

Der Gewerbebetrieb unterliegt der Gewerbesteuerpflicht gemäß § 2 Abs. 1 GewStG.

**Wirtschaftliche Verhältnisse****Allgemeines****Größenmerkmale**

Nach den in § 267 und § 267a HGB angegebenen Größenklassen ist die Gesellschaft eine Kleinstkapitalgesellschaft.

	<b>2022</b>	<b>2021</b>	<b>2020</b>
Bilanzsumme EUR	592.459,12	398.623,78	474.690,72
Umsatzerlöse EUR	184.393,34	176.256,15	179.429,19
Anzahl der Arbeitnehmer	0	0	0

Der Jahresabschluss ist gemäß § 10 des Gesellschaftsvertrages nach den Vorschriften für große Kapitalgesellschaften aufzustellen.

**Dinkel + Gack**

Wirtschaftsprüfer • Steuerberater • Rechtsanwalt  
96257 Redwitz                      96215 Lichtenfels                      96515 Sonneberg

**Jahresabschluss** zum 31.12.2022

BHL Biomasse Heizanlage Lichtenfels GmbH, 96215 Lichtenfels

4

**Entwicklung der Vermögens- und Kapitalstruktur****Vermögensstruktur**

	Bilanz zum 31.12.2022		Bilanz zum 31.12.2021		Änderung ggü. d. Vorjahr in	
	TEUR	%	TEUR	%	TEUR	%
<b>AKTIVA</b>						
Sachanlagen	394,5	66,6	336,7	84,5	57,8	17,2
Vorräte	0,7	0,1	0,4	0,1	0,3	75,0
Forderungen	42,9	7,2	25,6	6,4	17,3	67,6
Sonstige Vermögensgegenstände	24,5	4,1	2,4	0,6	22,1	920,8
Flüssige Mittel/Wertpapiere	128,7	21,7	32,4	8,1	96,3	297,2
Rechnungsabgrenzungsposten	1,1	0,2	1,1	0,3	0,0	0,0
<b>Summe Aktiva</b>	<b>592,5</b>	<b>100,0</b>	<b>398,6</b>	<b>100,0</b>	<b>193,9</b>	<b>48,6</b>

**Kapitalstruktur**

	Bilanz zum 31.12.2022		Bilanz zum 31.12.2021		Änderung ggü. d. Vorjahr in	
	TEUR	%	TEUR	%	TEUR	%
<b>PASSIVA</b>						
Eigenkapital	207,5	35,0	179,2	45,0	28,3	15,8
Rückstellungen	7,0	1,2	4,0	1,0	3,0	75,0
Kreditverbindlichkeiten	205,0	34,6	152,9	38,4	52,1	34,1
Lieferverbindlichkeiten	109,7	18,5	7,9	2,0	101,8	1.288,6
Gesellschafterverbindlichkeiten	12,1	2,0	2,9	0,7	9,2	317,2
Sonstige Verbindlichkeiten	0,4	0,1	0,7	0,2	-0,3	-42,9
Rechnungsabgrenzungsposten	31,9	5,4	35,9	9,0	-4,0	-11,1
Passive latente Steuern	18,8	3,2	15,2	3,8	3,6	23,7
<b>Summe Passiva</b>	<b>592,5</b>	<b>100,0</b>	<b>398,6</b>	<b>100,0</b>	<b>193,9</b>	<b>48,6</b>

**Dinkel + Gack**

Wirtschaftsprüfer • Steuerberater • Rechtsanwalt  
 96257 Redwitz                      96215 Lichtenfels                      96515 Sonneberg

**Jahresabschluss** zum 31.12.2022

BHL Biomasse Heizanlage Lichtenfels GmbH, 96215 Lichtenfels

5

**Entwicklung der Ertragslage**

	01.01. bis 31.12.2022		01.01. bis 31.12.2021		Änderung ggü. d. Vorjahr in	
	TEUR	%	TEUR	%	TEUR	%
Umsatzerlöse	184,4	100,0	176,3	100,0	8,1	4,6
<b>Gesamtleistung</b>	<b>184,4</b>	<b>100,0</b>	<b>176,3</b>	<b>100,0</b>	<b>8,1</b>	<b>4,6</b>
Sonstige betriebliche Erträge	4,7	2,5	4,7	2,7	0,0	0,0
<b>Erträge gesamt</b>	<b>189,1</b>	<b>102,5</b>	<b>181,0</b>	<b>102,7</b>	<b>8,1</b>	<b>4,5</b>
Materialaufwand	63,5	34,4	64,3	36,5	-0,8	-1,2
Personalaufwand	5,3	2,9	5,0	2,8	0,3	6,0
Abschreibungen	47,9	26,0	47,4	26,9	0,5	1,1
Sonstige betriebliche Aufwendungen	31,2	16,9	33,4	18,9	-2,2	-6,6
Finanzaufwand	1,0	0,5	1,5	0,9	-0,5	-33,3
EE-Steuern	11,9	6,5	8,6	4,9	3,3	38,4
<b>Aufwendungen gesamt</b>	<b>160,8</b>	<b>87,2</b>	<b>160,2</b>	<b>90,9</b>	<b>0,6</b>	<b>0,4</b>
<b>Jahresergebnis</b>	<b>28,3</b>	<b>15,3</b>	<b>20,8</b>	<b>11,8</b>	<b>7,5</b>	<b>36,1</b>

**Dinkel + Gack**

Wirtschaftsprüfer • Steuerberater • Rechtsanwalt  
 96257 Redwitz                      96215 Lichtenfels                      96515 Sonneberg

# BILANZ

zum  
31. Dezember 2022

AKTIVA	Geschäftsjahr EUR	Vorjahr EUR	Geschäftsjahr EUR	Vorjahr EUR	PASSIVA
<b>A. Anlagevermögen</b>					
I. Sachanlagen					
1. Grundstücke, grundstücksgleiche Rechte und Bauten einschließlich der Bauten auf fremden Grund- stücken	131.038,00	137.680,00	763,99	763,99	100.000,00
2. technische Anlagen und Maschinen	263.499,00	198.969,00	106.707,90	78.387,59	78.387,59
3. andere Anlagen, Betriebs- und Geschäftsausstattung	<u>2,00</u>	<u>2,00</u>	- davon Gewinnvortrag EUR 78.387,59 (EUR 65.513,16)		
Summe Anlagevermögen	<u>394.539,00</u>	<u>336.651,00</u>	207.471,89	179.151,58	
<b>B. Umlaufvermögen</b>					
I. Vorräte					
1. Roh-, Hilfs- und Betriebsstoffe	699,62	421,62	7.010,00	4.010,00	
II. Forderungen und sonstige Vermögens- gegenstände					
1. Forderungen aus Lieferungen und Leistungen	42.861,76	25.586,53			
- davon gegen Gesellschafter EUR 12.094,56 (EUR 1.083,60)					
2. sonstige Vermögensgegenstände	<u>24.532,82</u>	<u>2.422,98</u>	205.032,38	152.876,32	
	67.394,58	28.009,51			10.729,39
Übertrag	<u>462.633,20</u>	<u>365.082,13</u>	Übertrag	Übertrag	<u>326.860,71</u> 163.605,71
			214.481,89	183.161,58	

**BILANZ**zum  
31. Dezember 2022**AKTIVA****PASSIVA**

	Geschäftsjahr EUR	Vorjahr EUR	Übertrag	Geschäftsjahr EUR	Vorjahr EUR
Übertrag	462.633,20	365.082,13		214.481,89	183.161,58
III. Kassenbestand, Bundesbankguthaben, Guthaben bei Kreditinstituten und Schecks	128.690,22	32.398,77		326.860,71	163.605,71
Summe Umlaufvermögen	196.784,42	60.829,90			
<b>C. Rechnungsabgrenzungsposten</b>	1.135,70	1.142,88		388,52	728,49
				<u>327.249,23</u>	<u>164.334,20</u>
				31.948,00	35.940,00
<b>D. Rechnungsabgrenzungsposten</b>				<u>18.780,00</u>	<u>15.188,00</u>
<b>E. Passive latente Steuern</b>				<u>592.459,12</u>	<u>398.623,78</u>

## BHL Biomasse Heizanlage Lichtenfels GmbH, 96215 Lichtenfels

23

**Gewinn- und Verlustrechnung**

vom 01.01.2022 bis 31.12.2022

	Geschäftsjahr		Vorjahr	
	EUR	%	EUR	%
1. Umsatzerlöse	184.393,34	100,00	176.256,15	100,00
<b>2. Gesamtleistung</b>	<b>184.393,34</b>	<b>100,00</b>	<b>176.256,15</b>	<b>100,00</b>
3. sonstige betriebliche Erträge				
a) übrige sonstige betriebliche Erträge	4.749,15	2,58	4.730,17	2,68
4. Materialaufwand				
a) Aufwendungen für Roh-, Hilfs- und Betriebsstoffe und für bezogene Waren	63.468,56	34,42	64.295,94	36,48
5. Personalaufwand				
a) Löhne und Gehälter	5.079,64	2,75	4.911,96	2,79
b) soziale Abgaben und Aufwendungen für Altersversorgung und für Unterstützung	267,53	0,15	72,10	0,04
	5.347,17	2,90	4.984,06	2,83
6. Abschreibungen				
a) auf immaterielle Vermögensgegenstände des Anlagevermögens und Sachanlagen	47.939,13	26,00	47.398,35	26,89
7. sonstige betriebliche Aufwendungen				
a) Versicherungen, Beiträge und Abgaben	1.740,88	0,94	1.763,48	1,00
b) Reparaturen und Instandhaltungen	7.531,89	4,08	11.071,48	6,28
c) Werbe- und Reisekosten	64,78	0,04	70,06	0,04
d) verschiedene betriebliche Kosten	21.873,45	11,86	18.676,47	10,60
e) übrige sonstige betriebliche Aufwendungen	0,00	0,00	1.823,54	1,03
	31.211,00	16,93	33.405,03	18,95
8. Zinsen und ähnliche Aufwendungen	956,06	0,52	1.462,52	0,83
9. Steuern vom Einkommen und vom Ertrag	11.900,26	6,45	8.565,99	4,86
- davon Aufwendungen aus der Zuführung und Auflösung von latenten Steuern EUR 3.592,00 (EUR 0,00)				

Übertrag

28.320,31

20.874,43

## BHL Biomasse Heizanlage Lichtenfels GmbH, 96215 Lichtenfels

24

**Gewinn- und Verlustrechnung**

vom 01.01.2022 bis 31.12.2022

	Geschäftsjahr EUR	%	Vorjahr EUR	%
Übertrag	28.320,31		20.874,43	
- davon Erträge aus der Zuführung und Auflösung von latenten Steuern EUR 0,00 (EUR 3.184,00)				
<b>10. Ergebnis nach Steuern</b>	<b>28.320,31</b>	<b>15,36</b>	<b>20.874,43</b>	<b>11,84</b>
<b>11. Jahresüberschuss</b>	<b>28.320,31</b>	<b>15,36</b>	<b>20.874,43</b>	<b>11,84</b>
12. Gewinnvortrag aus dem Vorjahr	78.387,59	42,51	65.513,16	37,17
13. Ausschüttung	0,00	0,00	8.000,00	4,54
<b>14. Bilanzgewinn</b>	<b>106.707,90</b>	<b>57,87</b>	<b>78.387,59</b>	<b>44,47</b>



## Lagebericht

---

**Dinkel + Gack**

Wirtschaftsprüfer • Steuerberater • Rechtsanwalt  
96257 Redwitz                      96215 Lichtenfels                      96515 Sonneberg

---

---

## A. Grundlage des Unternehmens

Unternehmensgegenstand der BHL Biomasse Heizanlage Lichtenfels GmbH ist der Betrieb eines mit Biomasse jeder Art befeuerten Heizwerkes in Lichtenfels, der Betrieb eines dazugehörigen Wärmeverteilungsnetzes sowie die Lieferung von Wärme an den Landkreis Lichtenfels und den Caritasverband für die Erzdiözese Bamberg e.V..

## B. Wirtschaftsbericht

Eine Vielzahl externer Faktoren hat unmittelbar Einfluss auf den Geschäftsverlauf unseres Unternehmens. Die Entwicklung der Konjunktur und der Energiepreise, die Witterung sowie politische und regulatorische Vorgaben bilden die Rahmenbedingungen der Energiewirtschaft, die regelmäßig durch markt- und wettbewerbsorientierte Maßnahmen beeinflusst wird.

Neben den genannten Faktoren wurde das Geschäftsjahr 2022 besonders durch den Ukraine-Krieg beeinflusst. In der Energiebranche ergaben sich unter anderem deutliche Auswirkungen auf die Beschaffung sowie die Preisentwicklung von Brennstoffen, die historische Höchstwerte erreichten. Um die Folgen dieser Entwicklungen zu begrenzen, gab es zahlreiche politische Beschlüsse, neue oder geänderte Gesetze, die Einfluss auf die Geschäftsaktivitäten in der Energiebranche hatten und auch noch weiter haben werden.

Nach vorläufigen Angaben der Arbeitsgemeinschaft Energiebilanzen (AG Energiebilanzen) ist der Bruttostromverbrauch im Jahr 2022 gegenüber dem Vorjahr um 3,4 Prozent gesunken und lag damit auf dem niedrigsten Niveau seit der Wiedervereinigung Quelle: [www.ag-energiebilanzen.de](http://www.ag-energiebilanzen.de)).

## I. Gesamtwirtschaft

Die gesamtwirtschaftliche Lage in Deutschland wurde im Jahr 2022 insbesondere durch die Folgen des russischen Krieges in der Ukraine geprägt. Außerdem wurde die gesamtwirtschaftliche Lage erheblich durch verschärfte Material- und Lieferengpässe, deutlich steigende Preise für beispielweise Nahrungsmittel, Fachkräftemangel sowie die noch immer andauernde, im Jahresverlauf jedoch nachlassende, Corona-Pandemie beeinflusst. Trotz dieser schwierigen Bedingungen ist das deutsche Bruttoinlandsprodukt nach ersten Berechnungen des Statistischen Bundesamts, Wiesbaden, im Jahr 2022 gegenüber dem Vorjahr preis- und kalenderbereinigt um 1,8 Prozent höher (Vorjahr: +2,6 Prozent\*).

\* Die Werte für 2021 wurden im Vergleich zur Berichterstattung im Lagebericht 2021 teilweise an die endgültigen Berechnungen des Statistischen Bundesamtes (Quelle: [www.destatis.de](http://www.destatis.de)) angepasst.

**Jahresabschluss** zum 31.12.2022

BHL Biomasse Heizanlage Lichtenfels GmbH, 96215 Lichtenfels

50

**II. Branche**

Nach vorläufigen Berechnungen der AG Energiebilanzen ist der Primärenergieverbrauch in Deutschland für das Jahr 2022 gegenüber dem Vorjahr um 5,2 Prozent von rund 424 Mio. Tonnen Steinkohleeinheiten (SKE)\* auf rund 402 Mio. Tonnen SKE gesunken. Insgesamt fiel der Energieverbrauch damit auf den niedrigsten Stand seit 1990. Die stark gestiegenen Energiepreise führen zu verhaltensbedingten Einsparungen und zu höheren Investitionen in die Energieeffizienz. Die wärmere Witterung hat ebenfalls zu einer erheblichen Minderung des Energieverbrauchs geführt.

Die Struktur des Primärenergieverbrauchs nach Energieträgern stellt sich nach vorläufigen Angaben der AG Energiebilanzen für Deutschland wie folgt dar:

Primärenergieträger	2022	2021*
Anteile in Prozent		
Mineralöle	35,2	32,5
Erdgas	23,6	26,6
Erneuerbare Energien	17,2	15,7
Braunkohle	10,0	9,1
Steinkohle	9,8	8,9
Kernenergie	3,2	6,1
Sonstige	1,0	1,1

Insgesamt hat sich die Struktur des Primärenergieverbrauchs im Jahr 2022 zugunsten der fossilen sowie der erneuerbaren Energien verschoben. Insbesondere bei Braun- sowie Steinkohle kam es zu einem Verbrauchsanstieg von 4,2 Prozent bei Braunkohle beziehungsweise 4,0 Prozent bei Steinkohle. Auch das Mineralöl hat seinen Anteil um 2,9 Prozent ausgeweitet. Insbesondere die Stromerzeugung der Kernenergie lag im Jahr 2022 aufgrund der Stilllegung weiterer Anlagen um 49,7 Prozent unter dem Vorjahr. Der Erdgasverbrauch fiel im Jahr 2022 um rund 15,7 Prozent.

Die erneuerbaren Energien konnten im Jahr 2022 ihren Beitrag zum Primärenergieverbrauch um 3,8 Prozent steigern und erreichten damit einen Anteil am gesamten Primärenergieverbrauch von 17,2 Prozent nach 15,7 Prozent\* im Vorjahr. Innerhalb der erneuerbaren Energien entfällt der wesentlichste Anteil am Primärenergieverbrauch mit über 50 Prozent auf Biomasse. Sowohl die Windenergie, die einen Anstieg bei der Stromerzeugung um rund 9 Prozent verzeichnen konnte, als auch die Solarenergie, die um rund 22 Prozent zulegte, profitierten von einer außergewöhnlich günstigen Witterung.

Nach vorläufigen Berechnungen der AG Energiebilanzen ist die Bruttostromerzeugung in 2022 (rund 577 Mrd. kWh) im Vergleich zum Vorjahr um 1,7 Prozent gesunken, wobei der Anteil der erneuerbaren Energien (EEG-Strom) auf voraussichtlich 44,5 Prozent (Vorjahr: 40,1 Prozent\*) gestiegen ist.

**Dinkel + Gack**

Wirtschaftsprüfer • Steuerberater • Rechtsanwalt  
96257 Redwitz 96215 Lichtenfels 96515 Sonneberg

**Jahresabschluss** zum 31.12.2022

BHL Biomasse Heizanlage Lichtenfels GmbH, 96215 Lichtenfels

51

Die erneuerbaren Energien sind wiederholt der wichtigste Energieträger, gefolgt von Braunkohle mit einem Anteil von 20,0 Prozent (Vorjahr: 18,9 Prozent\*). Windenergie bleibt mit einer voraussichtlichen Erzeugung von 128,1 Mrd. kWh weiterhin die wichtigste erneuerbare Energieform.

\* Die Werte für 2021 wurden im Vergleich zur Berichterstattung im Lagebericht 2021 teilweise an die endgültigen Berechnungen der AG Energiebilanzen angepasst.

**III. Geschäftsverlauf, Geschäftsergebnis und Lage**

Die Witterungsverhältnisse haben einen unmittelbaren Einfluss auf den Geschäftsverlauf. Die Heizgradtage für Bamberg lagen laut Notierungen des Deutschen Wetterdienstes im Jahr 2022 bei 3.318 (2021: 3.788). Das führte im Vergleich zu 2021 zu einem geringeren Heizenergiebedarf (Quelle: <https://opendata.dwd.de>).

Die Wärmeversorgung der fünf angeschlossenen Liegenschaften Landratsamt Lichtenfels, Korbfachschule, Polizei Lichtenfels, Wohnheim der Caritas Rennleinsweg 6 und Meranier-Gymnasium wurde planmäßig in den Sommermonaten vom 16. Mai – 12. September außer Betrieb genommen. Für die Warmwasserbereitung im Wohnheim der Caritas lieferte in diesen Monaten die Erdgas-Brennwertheizung die erforderliche Energie.

Das von der Fa. Ebitsch in 2012 installierte SenerTec-BHKW mit einer elektrischen Leistung von 5,5 kW und einer thermischen Leistung von 12,5 kW lief störungsfrei und hat in 2022 27.558 kWh Strom produziert. Am 12.10.2022 wurde eine Wartung durchgeführt.

Bei der Emissionswartung am 25.03.2022 wurden alle Grenzwerte der TA-Luft (Technische Anleitung zur Reinhaltung der Luft) eingehalten.

Im Juni 2022 musste die Asche-Förderschnecke für 3.858 EUR ersetzt werden.

In der 14. Gesellschafterversammlung am 28.07.2022 wurde der Jahresabschluss zum 31.12.2021 und der Lagebericht 2021 festgestellt.

Im Juli 2022 haben das Finanzamt Lichtenfels und das Landratsamt Lichtenfels nach einer möglichen Versorgung aus dem Biomasseheizwerk der BHL angefragt. Per Umlaufbeschluss vom 05.08.2022 wurde die Geschäftsführung ermächtigt, ein Wärmelieferungsangebot zur Versorgung des Finanzamtes zu unterbreiten. Der Wärmelieferungsvertrag mit dem Finanzamt wurde am 21.10./ 08.11.2022 abgeschlossen. Im November/ Dezember 2022 wurde die Fernwärmeleitung verlegt. Die Inneninstallation im Finanzamt ist aufgrund der langen Lieferzeiten der Übergabestation noch nicht abgeschlossen. Zur Finanzierung der Maßnahme wurde mit der Sparkasse Coburg-Lichtenfels am 07.12./ 23.12.2022 ein Darlehensvertrag über 120.000 EUR bei einer Verzinsung von 3,59 % mit einer Laufzeit von 6 Jahren abgeschlossen.

Die bisherigen Kosten belaufen sich auf ca. 103.000 EUR (netto).

**Dinkel + Gack**

Wirtschaftsprüfer • Steuerberater • Rechtsanwalt  
96257 Redwitz 96215 Lichtenfels 96515 Sonneberg

**Jahresabschluss** zum 31.12.2022

BHL Biomasse Heizanlage Lichtenfels GmbH, 96215 Lichtenfels

52

Am 23.11.2022 wurden die Anlieger am Eichenweg in Lichtenfels zu einer Informationsveranstaltung für eine zentrale, regenerative Wärmeversorgung für die Liegenschaften im Eichenweg in die Stadtwerke eingeladen. Im Anschluss daran wurde interessierten Anliegern Muster-Wärmelieferungsverträge mit kalkulierten Wärmepreisen übermittelt. Leider war die Resonanz auf das Angebot bisher zurückhaltend.

Am 09.12.2022 mussten kleinere Reparaturarbeiten am Gaskessel in Höhe von 927 EUR vorgenommen werden.

**a) Ertragslage**

		<b>2022</b>	<b>2021</b>
Wärmeabgabe	in MWh	1.617	2.039
Umsatzerlöse Wärme	in TEUR	181,3	174,5

Die Wärmeabgabe hat gegenüber dem Vorjahr von 2.039 MWh auf 1.617 MWh um 20,7 Prozent deutlich abgenommen.

Die Umsatzerlöse aus dem Wärmeverkauf haben trotz geringerer Wärmeabgabe durch die gestiegenen Wärmepreise um 3,9 Prozent von 174.482 EUR in 2021 auf 181.267 EUR in 2022 zugenommen. Daneben wurden noch Umsatzerlöse aus der Stromeinspeisung in Höhe von 3.127 EUR (Vorjahr: 1.774 EUR) erzielt.

**b) Vermögens- und Finanzlage**

Das Vermögen der Gesellschaft beträgt zum 31.12.2022 592.459,12 EUR (Vorjahr: 398.624 EUR). Davon entfallen auf kurzfristig gebundenes Vermögen 69.230 EUR (Vorjahr: 29.574 EUR), auf liquide Mittel 128.690 EUR (Vorjahr: 32.399 EUR) und auf Anlagevermögen 394.539 EUR (Vorjahr: 336.651 EUR).

Unter Berücksichtigung eines bilanziellen Eigenkapitals mit 35,0 Prozent (Vorjahr: 44,9 Prozent) ist das Unternehmen mit 65,0 Prozent (Vorjahr: 55,1 Prozent) kurz- bis langfristig finanziert. Das Eigenkapital der Gesellschaft beträgt zum 31.12.2022 207.472 EUR (Vorjahr: 179.152 EUR).

Die Finanzierung der laufenden Geschäfte ist zu jeder Zeit sichergestellt. Durch die vorhandenen liquiden Mittel sowie die zur Verfügung stehenden Kreditzusagen ist die finanzielle Lage der Gesellschaft jederzeit als gut einzustufen. Verbindlichkeiten werden stets in erster Kondition beglichen.

**c) Geschäftsergebnis**

Der EBIT (Earnings Before Interest and Taxes) beträgt 41.177 EUR (Vorjahr: 30.903 EUR).

Unter Hinzurechnung der Abschreibungen beträgt der EBITDA 89.116 EUR (Vorjahr: 78.301 EUR). Als Geschäftsergebnis wird ein Jahresüberschuss in Höhe von 28.320 EUR ausgewiesen (Vorjahr: 20.874 EUR).

**Dinkel + Gack**

Wirtschaftsprüfer • Steuerberater • Rechtsanwalt  
96257 Redwitz                      96215 Lichtenfels                      96515 Sonneberg

**Jahresabschluss** zum 31.12.2022

BHL Biomasse Heizanlage Lichtenfels GmbH, 96215 Lichtenfels

53

---

**C. Bericht über die voraussichtliche Entwicklung mit ihren wesentlichen Chancen und Risiken (Prognose-, Chancen- und Risikobericht)**

Die Corona-Pandemie und der Ukraine-Krieg haben sich für das Unternehmen im Hinblick auf den Wärmeabsatz, den Wärmeerlös und der Zahlungsbereitschaft nicht negativ ausgewirkt. Betrieblich unterlagen wir keinen Einschränkungen und haben den Erdgasverbrauch reduziert. Durch die warmen Temperaturen in 2022 ist der Wärmeabsatz deutlich zurückgegangen dementsprechend auch der Brennstoffeinkauf.

Für das Geschäftsjahr 2023 gehen wir von einem geringeren Wärmeabsatz bei höheren Wärmepreisen aus. Somit dürften die Wärmeerlöse stabil bleiben.

Im Laufe des Jahres 2023 wird die Wärmelieferung an das Finanzamt Lichtenfels in Betrieb genommen.

Die Beschaffung der Brennstoffe ist durch Lieferverträge abgesichert. Veränderungen des Marktes werden durch Preisgleitklauseln berücksichtigt.

Mögliche Schadensfälle an Gebäuden und Maschinen werden durch Versicherungen abgedeckt.

Durch die Überschaubarkeit des Unternehmens ist ein formelles Risikomanagementsystem und Controlling nicht erforderlich. Der Einsatz externen, qualifizierten Personals und die laufende Kontrolle der Abläufe ermöglicht das frühzeitige Erkennen auftretender Risiken.

Neben den Geschäftsführern hat die Gesellschaft kein eigenes Personal.

Letztlich wird durch Einhaltung aller einschlägigen Sicherheitsvorschriften und die laufende Überwachung der Werkseinrichtungen dem Risiko unvorhergesehener Ereignisse vorgebeugt.

Lichtenfels, den 31. März 2023



(Dietmar Weiß)



(Burkhard Butz)

---

**Dinkel + Gack**

Wirtschaftsprüfer • Steuerberater • Rechtsanwalt  
96257 Redwitz                      96215 Lichtenfels                      96515 Sonneberg

---

# Wirtschaftsplan 2024



**Erfolgsplan der Stadtwerke Lichtenfels 2024**

<b><u>Gliederung und Kontenbezeichnung</u></b>	<b>Erfolgsplan</b>		<b>Erfolgsrechnung</b>
	<b>2024 Euro</b>	<b>2023 Euro</b>	<b>2022 Euro</b>
1. Umsatzerlöse	13.395.170,97 €	11.746.532,10 €	11.366.848,71 €
2. Aktivierte Eigenleistungen	190.000,00 €	210.000,00 €	162.450,91 €
3. Sonstige betriebliche Erträge	90.000,00 €	90.000,00 €	116.192,58 €
<b>Zwischensumme</b>	<b>13.675.170,97 €</b>	<b>12.046.532,10 €</b>	<b>11.645.492,20 €</b>
4. Aufwendungen für Roh-, Hilfs- und Betriebsstoffe, sowie für bezogene Waren und Leistungen	8.374.911,92 €	6.606.800,40 €	5.455.183,33 €
5. Personalaufwand a) Löhne und Gehälter	1.335.000,00 €	1.210.000,00 €	1.251.910,08 €
b) Soziale Abgaben und Aufw. für Altersversorgung	580.000,00 €	570.000,00 €	447.468,55 €
6. Abschreibungen a) ordentliche	1.820.000,00 €	1.605.000,00 €	1.581.343,82 €
b) Sonderabschreibungen	0,00 €	0,00 €	0,00 €
7. Konzessionsabgabe	310.000,00 €	315.000,00 €	309.615,59 €
8. Sonstige betriebliche Aufwendungen	982.100,00 €	1.526.600,00 €	1.509.615,96 €
<b>Zwischensumme</b>	<b>273.159,05 €</b>	<b>213.131,70 €</b>	<b>1.090.354,87 €</b>
9. Sonstige Zinsen und ähnliche Erträge	4.802,50 €	7.502,50 €	1.695,88 €
10. Zinsen und ähnliche Aufwendungen	185.637,65 €	142.023,32 €	127.434,93 €
11. Steuern vom Einkommen und vom Ertrag	20.000,00 €	20.000,00 €	-270.808,14 €
<b>12. Ergebnis nach Steuern</b>	<b>72.323,90 €</b>	<b>58.610,88 €</b>	<b>693.807,68 €</b>
13. Sonstige Steuern	7.500,00 €	5.000,00 €	7.087,67 €
<b>14. Jahresüberschuss</b>	<b>64.823,90 €</b>	<b>53.610,88 €</b>	<b>686.720,01 €</b>



**Erfolgsplan der Stadtwerke Lichtenfels 2024**

<u>Gliederung und Kontenbezeichnung</u>	2024	Verw. + Vertrieb	Gaswerk	Wasserwerk	Fernwärme	Strom- versorgung	VB Stadtlinie	VB Parkhäuser
	Euro	Euro	Euro	Euro	Euro	Euro	Euro	Euro
1. Umsatzerlöse	13.395.170,97 €		6.179.485,80 €	3.501.610,00 €	191.892,70 €	3.282.182,47 €	145.000,00 €	95.000,00 €
2. Aktivierte Eigenleistungen	190.000,00 €		65.000,00 €	123.000,00 €	1.000,00 €	1.000,00 €		
3. Sonstige betriebliche Erträge	90.000,00 €	90.000,00 €						
<b>Zwischensumme</b>	<b>13.675.170,97 €</b>	<b>90.000,00 €</b>	<b>6.244.485,80 €</b>	<b>3.624.610,00 €</b>	<b>192.892,70 €</b>	<b>3.283.182,47 €</b>	<b>145.000,00 €</b>	<b>95.000,00 €</b>
4. Aufwendungen für Roh-, Hilfs- und Betriebsstoffe, sowie für bezogene Waren und Leistungen	8.374.911,92 €		4.663.379,33 €	708.700,00 €	153.157,12 €	2.373.875,47 €	383.800,00 €	92.000,00 €
5. Personalaufwand a) Löhne und Gehälter	1.335.000,00 €	502.279,80 €	267.000,00 €	400.500,00 €	33.375,00 €	66.750,00 €	32.547,60 €	32.547,60 €
b) Soziale Abgaben	580.000,00 €	277.190,00 €	100.000,00 €	150.000,00 €	12.500,00 €	25.000,00 €	7.655,00 €	7.655,00 €
6. Abschreibungen a) ordentliche	1.820.000,00 €	278.000,00 €	370.000,00 €	820.000,00 €	32.000,00 €	225.000,00 €	5.000,00 €	90.000,00 €
b) Sonderabschreibungen	0,00 €							
7. Konzessionsabgabe	310.000,00 €		60.000,00 €	250.000,00 €				
8. Sonstige betriebliche Aufwendungen	982.100,00 €	982.100,00 €						
<b>Zwischensumme</b>	<b>273.159,05 €</b>	<b>-1.949.569,80 €</b>	<b>784.106,47 €</b>	<b>1.295.410,00 €</b>	<b>-38.139,42 €</b>	<b>592.557,00 €</b>	<b>-284.002,60 €</b>	<b>-127.202,60 €</b>
9. Sonstige Zinsen und ähnliche Erträge	4.802,50 €	4.802,50 €						
10. Zinsen und ähnliche Aufwendungen	185.637,65 €	12.387,27 €	23.477,47 €	79.625,26 €	5.276,26 €	64.871,39 €	0,00 €	0,00 €
11. Steuern vom Einkommen und vom Ertrag	20.000,00 €							
<b>12. Ergebnis nach Steuern</b>	<b>72.323,90 €</b>							
Umlage Spalte Verwaltung und Vertrieb		1.957.154,57 €	665.432,55 € (34%)	1.037.291,92 € (53%)	48.928,86 € (2,5%)	68.500,41 € (3,5%)	97.857,73 € (5%)	39.143,09 € (2%)
13. Sonstige Steuern	7.500,00 €							
<b>14. Jahresüberschuss</b>	<b>64.823,90 €</b>	<b>0,00 €</b>	<b>95.196,44 €</b>	<b>178.492,82 €</b>	<b>-92.344,54 €</b>	<b>459.185,20 €</b>	<b>-381.860,33 €</b>	<b>-166.345,69 €</b>

## Erläuterung zum Erfolgsplan 2024

- zu Ziff. 1: Die Umsatzerlöse wurden auf der Basis Wasserabgabe 1 Mio. m<sup>3</sup> und Gasverkauf 82 Mio. kWh errechnet. Für die Sparte Fernwärmeversorgung wurden Umsatzerlöse in Höhe von 192 T € prognostiziert und für die Sparte Stromversorgung wird von Erlösen in Höhe von 3.282 T € ausgegangen. Ferner wurden Umsatzerlöse aus dem Bereich Verkehrsbetrieb in Höhe von 95 T € für Benutzungsentgelte der Parkhäuser sowie 145 T € für den Fahrkartenverkauf im ÖPNV berücksichtigt.
- zu Ziff. 2: Bei der Ermittlung der aktivierten Eigenleistungen lagen Schätzwerte aus dem Jahr 2023 (Basis 08/2023) zugrunde.
- zu Ziff. 3: Hier sind z.B. Erträge aus der Auflösung von Wertberichtigungen bzw. Erträge aus Anlagenabgängen angesetzt.
- zu Ziff. 4: Diese Summe beinhaltet als relevante Posten die Gas- und Wasserbezüge, welche auf 4.680 T € geschätzt wurden, die Unterhaltskosten für die Gas- und Wasserversorgung sowie die Stromkosten für die Wasserversorgung. Im Bereich der Fernwärmeversorgung wird von Bezugskosten in Höhe von 133 T € ausgegangen und in der Stromversorgung von Kosten in Höhe von 2.374 T €. Ferner die Kosten für den Bereich Verkehrsbetrieb in Höhe von 92 T € für die Parkhäuser sowie 384 T € für den ÖPNV.
- zu Ziff. 5: Bei der Prognostizierung der Personalkosten wurden die Werte aus dem Jahr 2023 herangezogen sowie eine Tarifierhöhung für den öffentlichen Dienst von durchschnittlich 5,5 % und ein Sockelbetrag von 200,00 Euro berücksichtigt.
- zu Ziff. 6: Die ordentlichen Abschreibungen wurden entsprechend der geplanten Investitionen fortgeschrieben. Im Bereich der Fernwärmeversorgung wird von 20 Jahren Nutzungsdauer bei den Leitungsnetzen ausgegangen; im Bereich der Gasversorgung von 30 Jahren und im Bereich der Wasserversorgung von 40 Jahren. Im Bereich der Stromversorgung wird für die Errichtung von PV-Anlagen von einer Nutzungsdauer von 20 Jahren ausgegangen. Es wird die lineare Abschreibung angewendet.
- zu Ziff. 7: Der hier angesetzte Schätzwert der Konzessionsabgabe Gas beträgt 60.000,00 € und wurde nach den Bemessungsgrundlagen der KAV berechnet. Der Schätzwert der Konzessionsabgabe Wasser beträgt Euro 250.000,00 €. Die Abführbarkeit einer Konzessionsabgabe Wasser wird jedoch erst durch den Jahresabschluss entschieden, da hierbei weiterhin die Bestimmungen der KAE gelten und somit die Mindestgewinnregelung angewendet werden muss.
- zu Ziff. 8: Es wurden im Wesentlichen die Kosten für Materialverbrauch (z.B. Werkstätte, Fuhrpark), Beiträge an Verbände, Versicherungen, Bürobedarf, Porto, Telefon, Frachten und der Stromverbrauch angesetzt. Außerdem enthält diese Summe den Verwaltungskostenbeitrag der Stadt, welcher schätzungsweise 180.000,00 € betragen wird.
- zu Ziff. 9: Hier wurden die Zinsen für Bankguthaben, Stundungszinsen und die Zinszuschussleistungen des Freistaates Bayern erfasst.
- zu Ziff. 10: Die Zinsaufwendungen wurden nach den vorliegenden Tilgungsplänen der aufgenommenen Darlehen ermittelt.
- zu Ziff. 11: Aufgrund der Vorjahreswerte erfolgt eine Schätzung der Gewerbesteuer in Höhe von 20.000,00 €.
- zu Ziff. 13: Diese Summe beinhaltet die Grundsteuer sowie die KFZ-Steuer.

## Aufgliederung des Vermögensplanes 2024

### Mittelherkunft

	€
Ordentliche Abschreibungen	1.820.000,00
Jahresgewinn 2024	64.823,90
./.. Auflösung Ertragszuschüsse Gas	- 50.000,00
./.. Auflösung Ertragszuschüsse Wasser	- 30.000,00
./.. Auflösung Ertragszuschüsse Fernwärme	- 4.500,00
Förderung RZ WAS	2.000.000,00
Bankdarlehen	2.419.675,37
Eigenmittel	561.095,67
<b>Gesamt:</b>	<b>6.781.094,94</b>

### Mittelverwendung

	€
Herstellungsaufwand Gas	420.000,00
./.. Anschlusskosten Gas (BKZ)	- 50.000,00
Herstellungsaufwand Wasser	3.220.000,00
./.. Beiträge Wasser (BKZ)	- 90.000,00
Herstellungsaufwand Fernwärme	10.000,00
./.. Beiträge Fernwärme (BKZ)	0,00
Herstellungsaufwand Parkhäuser	10.000,00
Herstellungsaufwand Strom	2.020.000,00
Gemeinsame Anlagen	80.000,00
Planmäßige Tilgungen	1.134.701,94
Aufstockung Liquidität	26.393,00
<b>Gesamt:</b>	<b>6.781.094,94</b>

**Legende:**

- (20) Bereits im Wirtschaftsplan 2023 ausgewiesen
- (22) Fertigstellung im WJ 2024
- ( F ) Ausführung durch Fremdfirmen
- ( G ) Wasserleitung wird in gemeinsamen Rohrgraben mit Gasleitung verlegt
- ( W ) Gasleitung wird in gemeinsamen Rohrgraben mit Wasserleitung verlegt
- ( P ) Ausführung in Zusammenarbeit mit der Telekom
- ( K ) Ausführung in gemeinsamen Rohrgraben mit Kanal

**Abkürzungen:**

- MD Mitteldruck bei Gas
- ND Niederdruck bei Gas
- PE hartes Polyethylen, Kunststoff  
für Gasleitungen: gelb  
für Wasserleitungen: blau
- DN Durchmesser Nennweite  
(nachfolgende Zahlenangaben in mm)
- PVC hartes Polyvinylchlorid, Kunststoff  
für Wasserleitungen
- GGG Duktiles Gusseisen
- ST Stahlleitung
- WHL Wasserhauptleitung
- GHL Gashauptleitung
- UHY Unterflurhydrant
- RST Reglerstation
- HB Hochbehälter

**A.: HERSTELLUNGS-AUFWAND GAS**

<b><u>Geplante Baumaßnahme</u></b>	<b>Länge (m)</b>	<b>Druck- stufe</b>	<b>Material</b>	<b>Nenn- wert (DN)</b>	<b>Bemerkungen siehe Legende</b>	<b>Haushalts- ansatz (€)</b>
Hausanschlüsse erneuern	40 Stück					160.000,00
Neuverlegung Gasnetzanschlüsse und Zählersetzung	20 Stück					40.000,00
Lindenplatz	70	ND	PE	110		40.000,00
Gartenweg	160	ND	PE	110		80.000,00
Kleinere Baumaßnahmen	bis 100					100.000,00
<b>Gesamt:</b>						<b>420.000,00</b>

**B.: HERSTELLUNGS-AUFWAND WASSER**

<b><u>Geplante Baumaßnahme</u></b>	<b>Länge (m)</b>	<b>Druck- stufe</b>	<b>Material</b>	<b>Nenn- wert (DN)</b>	<b>Bemerkungen siehe Legende</b>	<b>Haushalts- ansatz (€)</b>
Hausanschlüsse erneuern	50 Stück					250.000,00
Neuverlegung Wasserhausanschlüsse						30.000,00
Hydrantenneubau						20.000,00
Wasserhochbehälter Seubelsdorf						1.000.000,00
Einbau Druckminderer	100 Stück					250.000,00
Wasserleitung Frauendorf + Schachtbauwerk	680		GGG	300		800.000,00
Lindenplatz, Unterwallenstadter Weg	180		PE	125		110.000,00
Gartenweg	160		PE	125		80.000,00
Alte Reichsstr. B-B	305		PE	180/ 125		250.000,00
Trübungsmessung UF- Anlage						15.000,00
Innensanierung AZ- Druckleitung bei Moritzkappel						15.000,00
Kleinere Baumaßnahmen	bis 100					150.000,00
Umbauten Notstrom						250.000,00
<b>Gesamt:</b>						<b>3.220.000,00</b>

**C.: HERSTELLUNGS-AUFWAND FERNWÄRME**

<u>Geplante Baumaßnahme</u>	Länge (m)	Druck- stufe	Material	Nenn- wert (DN)	Bemerkungen siehe Legende	Haushalts- ansatz (€)
Unvorhergesehenes						10.000,--
<b>Gesamt:</b>						<b>10.000,--</b>

**D.: HERSTELLUNGS-AUFWAND PARKHÄUSER**

<u>Geplante Maßnahme</u>	Haushaltsansatz (€)
Unvorhergesehenes	10.000,--
<b>Gesamt:</b>	<b>10.000,--</b>



**E.: HERSTELLUNGS-AUFWAND STROM**

<b><u>Geplante Maßnahme</u></b>	<b>Haushaltsansatz (€)</b>
PV-Anlage Kösten III	2.000.000,--
PV Anlage auf dem Dach des Pumphauses in Roth	20.000,--
<b>Gesamt:</b>	<b>2.020.000,--</b>

**F.: HERSTELLUNGS AUFWAND GEMEINSAME ANLAGEN**

<b><u>Geplante Maßnahme</u></b>	<b>Haushaltsansatz (€)</b>
Neubeschaffung Werkzeug + Werkstattausstattung	25.000,00
Messgeräte Gas und Wasser	15.000,00
Maschinenausrüstung	15.000,00
Installation neue Lizenzen Schleupen	25.000,00
<b>Gesamt:</b>	<b>80.000,00</b>

## G.: PLANMÄSSIGE DARLEHENS - TILGUNGEN

<u>Darlehen</u>	€	Laufzeit bis
1. Sparkasse Coburg - Lichtenfels Darl.Nr.: 613.6.195.705 (Wasserversorgung Klosterlangheim/Roth/Buch a.F.)	21.776,97	31.12.2024
2. Sparkasse Coburg - Lichtenfels Darl.Nr.: 613.0526103 (Wasserversorgung Lichtenfels HB „Am Klentsch“)	34.767,86	31.12.2029
3. DG Hyp Hamburg über RVB Lichtenfels – Itzgrund Darl.Nr.: 3300158700 (Wasserversorgung Lichtenfels HB „Am Klentsch“)	24.712,44	31.12.2029
4. Münchener Hypothekenbank über RVB Lichtenfels - Itzgrund Darl.Nr.: 1800136302 (Finanzierung von Investitionen lt. Wirtschaftsplan 2000)	21.303,84	31.08.2030
5. Sparkasse Coburg – Lichtenfels Darl.-Nr.: 613.0098947 (Investitionen Wasserversorgung)	26.984,16	31.12.2031
6. Sparkasse Coburg – Lichtenfels Darl.-Nr.: 613.0126565 (Investitionen Fernwärmeversorgung)	25.000,00	31.03.2032
7. LfA-Förderbank Bayern – Darl.-Nr.: 88-38024-8-1 (Enthärtung Schwabthal)	7.666,00	15.02.2024
8. Sparkasse Coburg-Lichtenfels Darl.-Nr. 613.0226712 (Wasserversorgung Lichtenfels HB Herberg)	280.324,63	31.12.2024
9. LfA Förderbank Bayern - Darl.-Nr.: 176047014 (Enthärtung Schwabthal)	47.058,80	12.10.2035
10. LfA-Förderbank Bayern – Darl.-Nr.: 202405012 (60% WV / 27 % GV / 13% P)	58.823,52	25.07.2036
11. Sparkasse Coburg – Lichtenfels Darl.-Nr.: 613.0394411 (Neubau Stadtwerke)	101.236,54	30.06.2037
12. Sparkasse Coburg – Lichtenfels Darl.-Nr.: 613.0441998 (50% WV / 25% GV / 25% VuV)	146.941,29	30.06.2033
13. Sparkasse Coburg – Lichtenfels Darl.-Nr.: 613.0529248 (100% SV)	61.528,61	31.12.2039
14. LfA-Förderbank Bayern – Darl.-Nr.: 304282014 (100 % WV)	88.235,28	15.05.2040
15. LfA-Förderbank Bayern – Darl. Nr.: 329786014 (100 % WV)	44.117,64	15.05.2041
16. Sparkasse Coburg – Lichtenfels Darl. Nr.: 6130685917 ( 50% WV / 50% GV)	76.874,42	30.06.2042
17. Bauspardarlehen zur Rückzahlung Darl. 613.0226712	33.722,35	30.05.2033
18. Bauspardarlehen zur Rückzahlung Darl. 88-30571-6-1	33.627,59	15.08.2033
19. Neuaufnahme Darlehen 20 Jahre, 1 tilgungsfreies Jahr (100% SV)	0,00	31.12.2044
<b>Gesamt:</b>	<b>1.134.701,94</b>	

**UNTERHALT UND REPARATUR GASVERSORGUNG**

<b><u>Geplante Baumaßnahme</u></b>	<b>Länge (m)</b>	<b>Druck- stufe</b>	<b>Ma- terial</b>	<b>Nenn- wert (DN)</b>	<b>Bemerkungen siehe Legende</b>	<b>Haushalts- ansatz (€)</b>
Rohrnetzunterhaltung (Reparatur Gasleckstellen, Abgraben inaktive GHA's)	60 Stück					120.000,00
Umbinden/Kleinarbeiten Gashausanschlüsse	30 Stück					25.000,00
Zähler + Mengenschreiber						60.000,00
Odorkontrolle	30 Stück					4.500,00
Rohrnetzüberprüfung		MD				8.000,00
Überprüfung Brückenleitungen						25.000,00
<b>Gesamt:</b>						<b>242.500,00</b>

**UNTERHALT UND REPARATUR WASSERVERSORGUNG**

<b><u>Geplante Baumaßnahme</u></b>	<b>Länge (m)</b>	<b>Druck- stufe</b>	<b>Ma- terial</b>	<b>Nenn- wert (DN)</b>	<b>Bemerkungen siehe Legende</b>	<b>Haushalts- ansatz (€)</b>
Rohrnetz- und Hydranten- unterhaltung / Rohrnetzspülung						300.000,00
Wasserhaus- anschlüsse	30 Stück					50.000,00
WZ-Wechsel						70.000,00
Unvorhergesehenes						30.000,00
<b>Gesamt:</b>						<b>450.000,00</b>

**UNTERHALT UND REPARATUR FERNWÄRME**

<b><u>Geplante Baumaßnahme</u></b>	<b>Länge (m)</b>	<b>Druck- stufe</b>	<b>Ma- terial</b>	<b>Nenn- wert (DN)</b>	<b>Bemerkungen siehe Legende</b>	<b>Haushalts- ansatz (€)</b>
laufende Kosten pro Jahr						
- Wartung						8.000,--
- Rück- stellungen für Erneuerung Anlage						12.000,--
<b>Gesamt:</b>						<b>20.000,--</b>

**UNTERHALT UND REPARATUR VERKEHRSBETRIEB**

<b><u>Geplante Baumaßnahme</u></b>	<b>Haushaltsansatz (€)</b>
<b><u>Parkhäuser</u></b>	
Unteres Tor / Oberes Tor	92.000,--
<b><u>ÖPNV</u></b>	
Allg. Betriebsaufwand	25.000,--
Pauschalzuschuss Fa. Kaiser Reisen	208.800,--
Leistungsentgelt Fa. Kaiser Reisen und Zuschüsse Regierung von Oberfranken	150.000,--
<b>Gesamt:</b>	<b>475.800,--</b>

**UNTERHALT UND REPARATUR STROMVERSORGUNG**

<b><u>Geplante Baumaßnahme</u></b>	<b>Länge (m)</b>	<b>Druck- stufe</b>	<b>Ma- terial</b>	<b>Nenn- wert (DN)</b>	<b>Bemerkungen siehe Legende</b>	<b>Haushalts- ansatz (€)</b>
Grünpflege PV Reundorf						2.000,00
Service/Wartung PV- Anlage Solarpark Kosten						17.000,00
Reparaturaufwand Elektromobilität						5.000,00
<b>Gesamt:</b>						<b>24.000,--</b>



**UNTERHALT UND REPARATUR GEMEINSAME ANLAGEN**

<b><u>Geplante Maßnahme</u></b>	<b>Haushaltsansatz (€)</b>
Schleppen Umstellung Mako 2024 CS 3.0, CS.WF_Workflowmanagement Rechnungseingangsprüfung, Rechnungsreports Crystal Report auf BIRT	50.000,--
Ingenieurleistungen zur GDV	20.000,--
GIS Grundkarte einspielen	5.000,--
<b>Gesamt: (in Erfolgsplan 2024 unter sonstiger betrieblicher Aufwand enthalten )</b>	<b>75.000,--</b>

<b><u>Zusammenstellung Unterhalt und Reparatur</u></b>	<b>€</b>
Gasversorgung	242.500,--
Wasserversorgung	450.000,--
Fernwärmeversorgung	20.000,--
Verkehrsbetrieb	475.800,--
Stromversorgung (im Erfolgsplan 2024 unter sonst. betrieblicher Aufwand enthalten )	24.000,--
Gemeinsame Anlagen (im Erfolgsplan 2024 unter sonst. betrieblicher Aufwand enthalten )	75.000,--
<b>Gesamt:</b>	----- <b>1.287.300,--</b> =====

## ÜBERSICHT ÜBER EINNAHMEN UND AUSGABEN, WELCHE SICH AUF DIE FINANZPLANUNG FÜR DEN HAUSHALT DER STADT AUSWIRKEN

<u>Bezeichnung</u>	2024	2025	2026	2027	2028
--------------------	------	------	------	------	------

### Einnahmen

Liquiditätsausgleich	€	€	€	€	€
Verkehrsbetrieb					
Parkhäuser / ÖPNV	250.000,--	250.000,--	90.000,--	90.000,--	90.000,--

Verwaltungskostenbeiträge (Hebedaten)	€	€	€	€	€
	112.000,--	114.000,--	116.000,--	118.000,--	120.000,--

### Ausgaben

Konzessionsabgabe	€	€	€	€	€
	310.000,--	310.000,--	310.000,--	310.000,--	310.000,--

Verwaltungskostenbeiträge	€	€	€	€	€
	180.000,--	182.000,--	184.000,--	186.000,--	188.000,--

## VERMÖGENSPLAN FÜR DIE JAHRE 2024 – 2028

	2024	2025	2026	2027	2028
	T€	T€	T€	T€	T€

### Mittelherkunft

a) Abschreibungen	1.820	1.800	1.800	1.750	1.700
b) Ertragszuschüsse	-85	-80	-80	-80	-80
c) Darlehen/ Zuschüsse/ Nachtragsüberschüsse	2.420	1.154	0	0	0
d) Fördermittel	2.000	623	0	0	0
e) Eigenmittel	561	250	90	90	90
f) Jahresgewinn	65	180	200	212	273
<b>Gesamt (in Euro):</b>	----- 6.781 =====	----- 3.927 =====	----- 2.010 =====	----- 1.972 =====	----- 1.983 =====

2024	2025	2026	2027	2028
T€	T€	T€	T€	T€

### Mittelverwendung

a) Herstellungsaufwand Gas	420	500	400	400	400
./ Anschlusskosten Gas (BKZ)	- 50	- 50	- 50	- 50	- 50
b) Herstellungsaufwand Wasser	3.220	2.500	800	800	800
./ Beiträge Wasser (BKZ)	- 90	- 80	- 50	- 50	- 50
b) Herstellungsaufwand Fernwärme	10	10	10	10	10
./ Beiträge Fernwärme (BKZ)	--	--	--	--	--
c) Herstellungsaufwand Parkhäuser	10	10	10	10	10
d) Herstellungsaufwand Strom	2.020	100	10	10	10
e) Herstellungsaufwand Gemeinsame Anlagen	80	100	100	100	100
f) Planmäßige Tilgung	1.135	837	780	742	753
g) Aufstockung Liquidität	26	0	0	0	0
<b>Gesamt (in Euro):</b>	----- 6.781 =====	----- 3.927 =====	----- 2.010 =====	----- 1.972 =====	----- 1.983 =====

**NACHRICHTLICH: STELLENPLAN / STELLENÜBERSICHT 2024**

	Entgeltgruppe	01.01.2024	01.03.	01.07.	01.09.	31.12.2024
<b>Werkleiter</b>	A15	1	0	0	0	1

<b>Kaufmännische Abteilung</b>						
Kaufmännische Leiterin	12	1	0	0	0	1
Angestellte	8	3,75	0	0	0	3,75
Angestellte	7	2	0	0	0	2
Angestellte	6	1	0	0	0	1
Angestellte	5	2	0	0	0	2
Auszubildende	1. Lehrjahr	0	0	0	0	0
	2. Lehrjahr	0	0	0	0	0
	3. Lehrjahr	0	0	0	0	0

<b>Technische Abteilung</b>						
Meister	10	1	0	0	0	1
Meister	9b	1	0	0	0	1
Bauzeichner	7	1	0	0	0	1
Geomatiker	7	1	0	0	0	1
Umschulung Bauzeichner	6	1	0	0	0	1
Lagerist	6	1	0	0	0	1
Monteure	7	3	0	0	0	3
	6	5	0	0	0	5
	5	3	+1	0	0	4
Auszubildende	1. Lehrjahr	0	0	0	+2	2
	2. Lehrjahr	0	0	0	0	0
	3. Lehrjahr	0	0	0	0	0
	4. Lehrjahr	2	-2	0	0	0

<b><u>Gesamt:</u></b>		----- 29,75 =====	----- -1 =====	----- 0 =====	----- +2 =====	----- 30,75 =====
-----------------------	--	-------------------------	----------------------	---------------------	----------------------	-------------------------

# H a u s h a l t s s a t z u n g

## der Wohltätigkeitsstiftung für das Haushaltsjahr 2024

Aufgrund des Art. 29 des Stiftungsgesetzes und Art. 63 ff. der Gemeindeordnung erlässt die Stadt Lichtenfels folgende Haushaltssatzung:

### § 1

Der als Anlage beigefügte Haushaltsplan für das Haushaltsjahr 2024 wird hiermit festgesetzt; er schließt

im <b>Verwaltungshaushalt</b>	in den Einnahmen und Ausgaben mit	<b>600,00 €</b>
und im <b>Vermögenshaushalt</b>	in den Einnahmen und Ausgaben mit	<b>600,00 €</b>

ab.

### § 2

Kreditaufnahmen für Investitionen und Investitionsförderungsmaßnahmen sind nicht vorgesehen.

### § 3

Verpflichtungsermächtigungen im Vermögenshaushalt werden nicht festgesetzt.

### § 4

Kassenkredite zur rechtzeitigen Leistung von Ausgaben nach dem Haushaltsplan werden nicht beansprucht.

### § 5

Diese Haushaltssatzung tritt mit dem 01. Januar 2024 in Kraft.

Lichtenfels,  
Stadt Lichtenfels

Andreas Hügerich  
Erster Bürgermeister

## Haushaltsplan der Wohltätigkeitsstiftung für das Jahr 2024

Haushaltsstelle	Bezeichnung	Haushaltsansatz		Ergebnis 2022
		2024	2023	
<b><u>VERWALTUNGS- HAUSHALT</u></b>				
<b>EINNAHMEN</b>				
4000.1781	Spenden	0,00 €	0,00 €	0,00 €
9101.2070	Zinsen für Rücklagen	0,00 €	0,00 €	2,34 €
9161.2800	Zuführung vom Vermögenshaushalt	600,00 €	600,00 €	47,66 €
<b>Summe</b>		<b>600,00 €</b>	<b>600,00 €</b>	<b>50,00 €</b>
<b>AUSGABEN</b>				
4000.6550	Sachverständigenkosten (BKPV)	0,00 €	200,00 €	0,00 €
4000.7180	Zuschüsse für Bedürftige	600,00 €	400,00 €	50,00 €
9161.8600	Zuführung zum Vermögenshaushalt	0,00 €	0,00 €	0,00 €
<b>Summe</b>		<b>600,00 €</b>	<b>600,00 €</b>	<b>50,00 €</b>
<b><u>VERMÖGENS- HAUSHALT</u></b>				
<b>EINNAHMEN</b>				
9101.3100	Entnahme von der Allgemeinen Rücklage	600,00 €	600,00 €	47,66 €
9161.3000	Zuführung vom Verwaltungshaushalt	0,00 €	0,00 €	0,00 €
<b>Summe</b>		<b>600,00 €</b>	<b>600,00 €</b>	<b>47,66 €</b>
<b>AUSGABEN</b>				
9101.9100	Zuführung an die Allgemeine Rücklage	0,00 €	0,00 €	0,00 €
9161.9000	Zuführung zum Verwaltungshaushalt	600,00 €	600,00 €	47,66 €
<b>Summe</b>		<b>600,00 €</b>	<b>600,00 €</b>	<b>47,66 €</b>

### Entwicklung der Rücklage

Stand 01.01.2023 233.732,07 €

Stand 01.01.2024 233.684,41 € (ohne Abschluss 2023)